



株式会社フルキャストホールディングス

2010年9月期 第1四半期 決算報告

2010年2月8日

2010年9月期 第1四半期業績

単位:百万円

	2009年9月期 第1四半期	2010年9月期 第1四半期	増減率
売上高	19,456	9,187	-52.8%
売上総利益	4,561	2,151	-52.8%
販売費及び一般管理費	4,834	1,872	-61.3%
営業利益	-273	279	—
営業利益率	-1.4%	3.0%	—
経常利益	-282	254	—
当期純利益	-1,647	-397	—

設備投資額	97	29
-------	----	----

◆ 子会社の譲渡の影響を除いた場合、連結売上高の前年同期比較は25.1%減、営業利益の前年同期比較は578百万円の増益。(前年同期は299百万円の営業損失)

※2009年9月期第1四半期にアジアパシフィックシステム総研(株)及び同社連結子会社3社、第2四半期に(株)インフォピー、第3四半期に(株)フルキャストファイナンス、(株)フルキャストファクトリー、(株)フルキャストセントラル、第4四半期にネットイットワークス(株)の全株式を譲渡。

バランスシート・キャッシュフロー・特別損益の状況

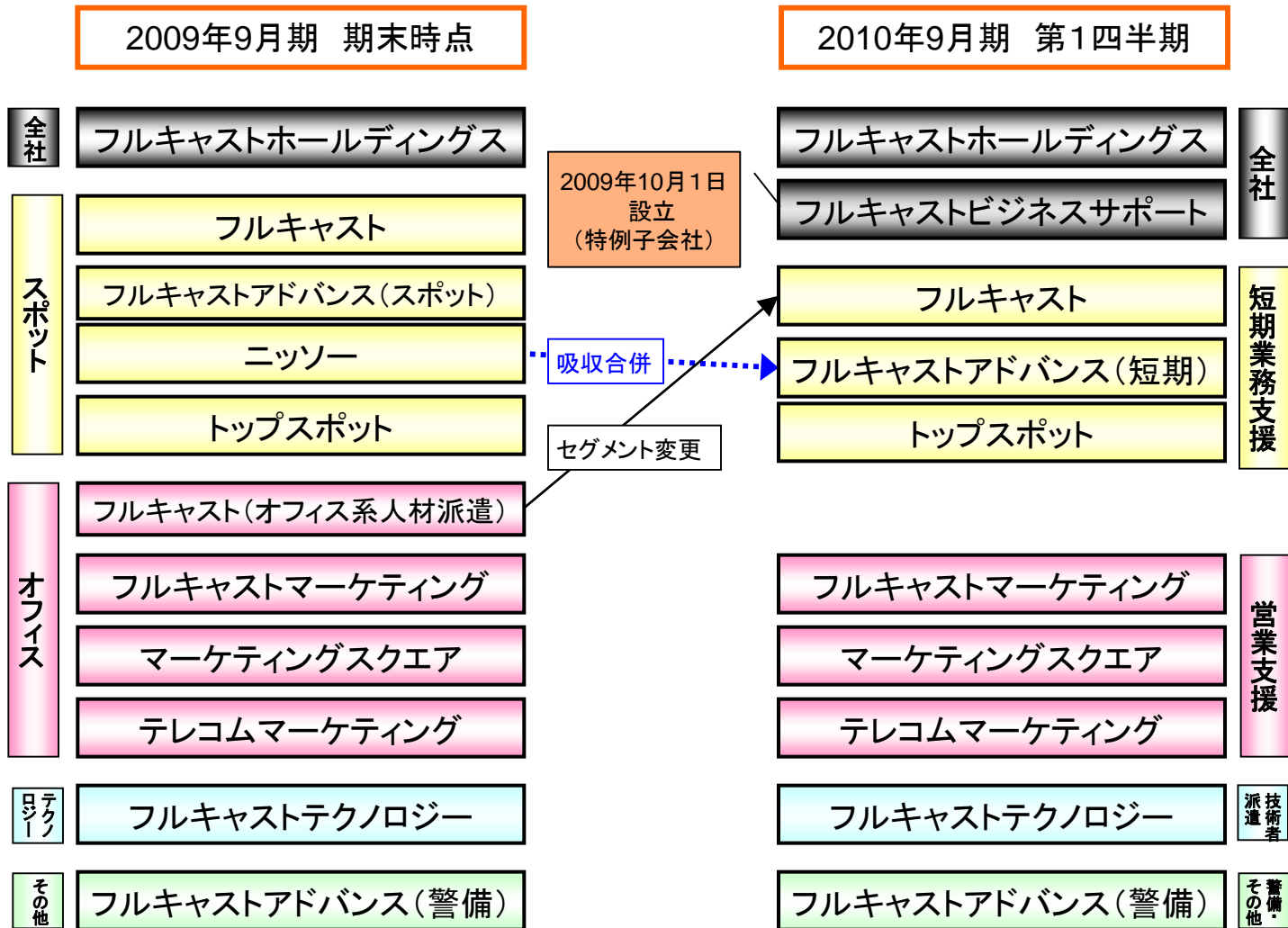
単位:百万円

		2009年 9月期末	2010年9月期 第1四半期末	増減	増減比	備考
流動資産		10,157	9,467	-690	-6.8%	現金及び預金が587百万円減少 等
固定 資産	有形・無形固定資産	727	656	-71	-9.8%	
	投資その他の資産	2,187	1,209	-978	-44.7%	差入保証金が181百万円減少、投資有価証券の評価損、保険積立金の減少などによりその他が838百万円減少 等
(資産合計)		13,072	11,332	-1,740	-13.3%	
流動負債		8,432	7,570	-862	-10.2%	未払金が628百万円減少、賞与引当金が158百万円減少、未払法人税等が68百万円減少 等
固定負債		2,915	2,443	-472	-16.2%	長期借入金が472百万円減少 等
純資産		1,724	1,318	-406	-23.5%	
(負債・純資産合計)		13,072	11,332	-1,740	-13.3%	

	09年9月期 第4四半期	10年9月期 第1四半期
営業活動によるCF	160	-79
投資活動によるCF	2,011	-129
財務活動によるCF	-4,014	-480
現金同等物期末残高	4,914	4,227
フリーCF	2,171	-208

特別利益	80
投資有価証券評価損	543
特別退職金	45
雇用調整支出金	70
その他	33
特別損失	691
特別損益	-611

事業セグメントの変更によるセグメント間移動



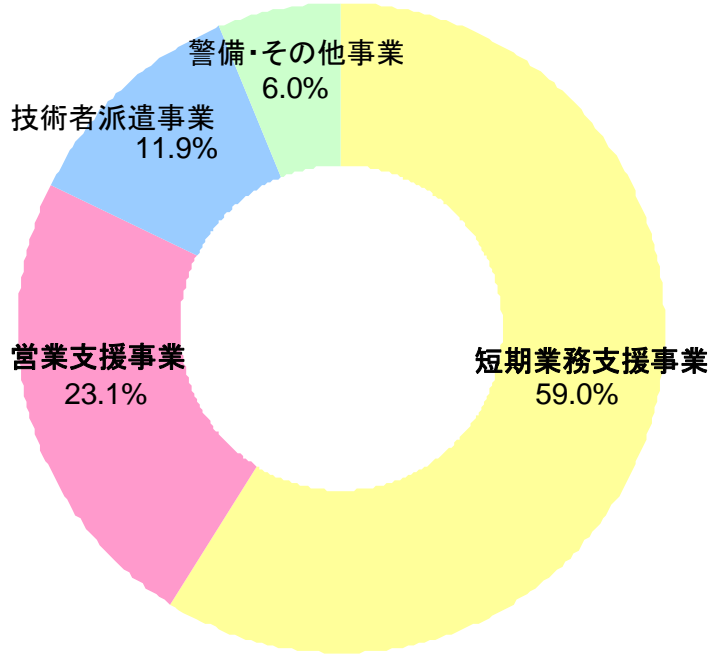
当第1四半期連結累計期間より事業の種類別セグメント区分の変更を行い、平成21年9月期に「オフィス事業」に含めていたオフィス系人材派遣事業の事務系人材サービスを「短期業務支援事業」に計上。

新事業セグメントにおける売上構成比

2010年9月期第1四半期
セグメント別売上高構成比

【営業支援事業】

- 主に通信関連商材を取扱い、コールセンターや代理店販売を通じて、企業の販路開拓をサポート。
- 短期業務支援事業に続く2つめの柱として、事業を強化します。



【短期業務支援事業】

- 多様化する企業の人材ニーズと、仕事を求めるスタッフのベストマッチを追及。
- 労働者派遣法改正に合わせ、適切なサービスへの段階的な移行を進めていきます。

2010年9月期より事業の種類別セグメントの区分を変更いたしました。
当期より、当社の強みである短期業務支援事業に注力するとともに、
成長分野である営業支援事業の拡大を図ります。

短期業務支援事業：収益比較

単位:百万円

	2009年9月期 第1四半期 ※	2010年9月期 第1四半期	増減率
売上高	8,031	5,421	-32.5%
営業利益	-297	264	-
営業利益率	-3.7%	4.9%	-

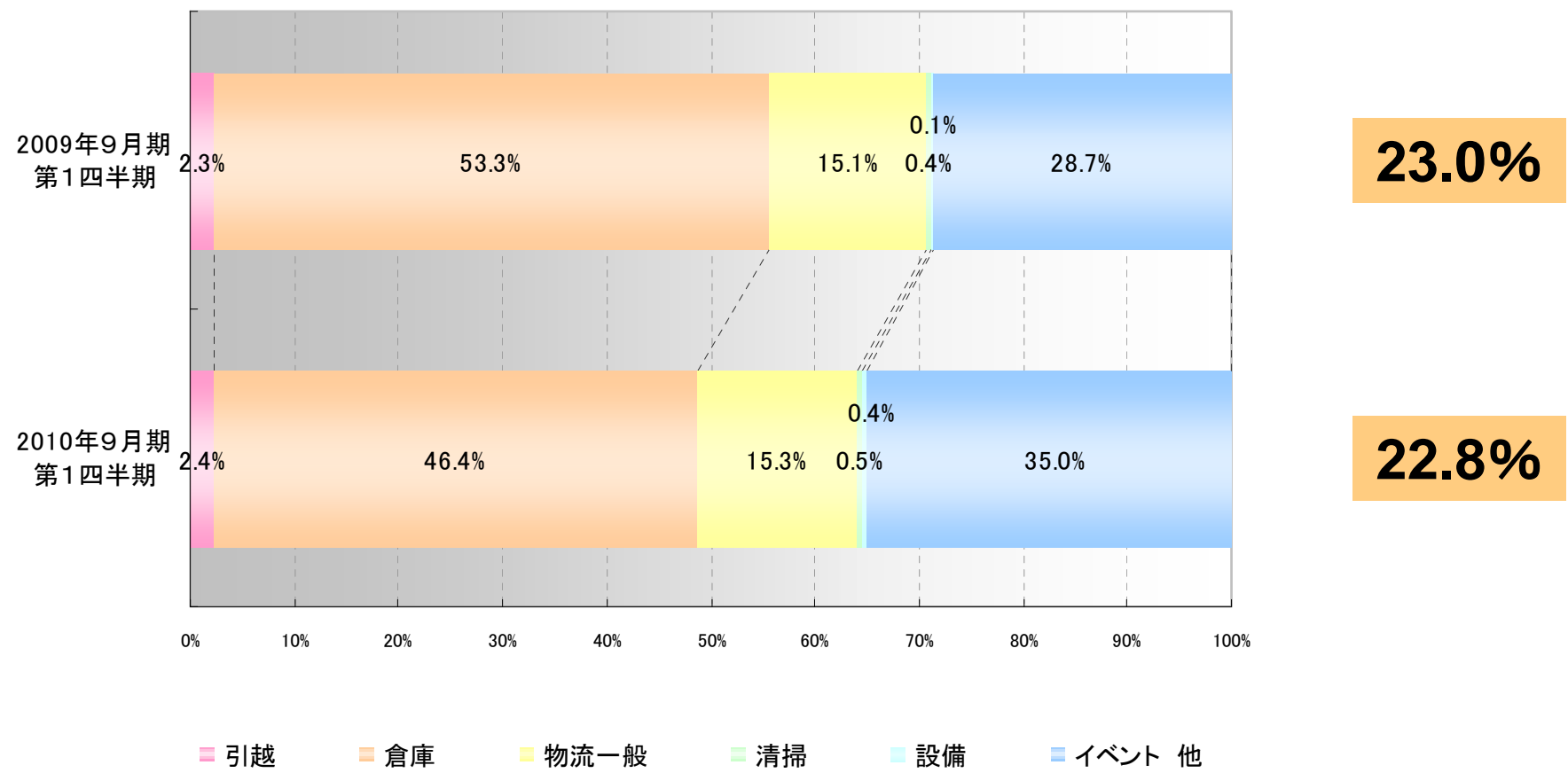
- ◆ 短期業務支援事業におけるシェア拡大に向けて営業活動を行ったが、求人需要が停滞したことなどから、売上高は減少。
- ◆ 前連結会計年度において株式会社フルキャストを中心に実施した人員削減、拠点統廃合等の販売管理費抑制施策の効果により、営業利益を確保。
- ◆ 子会社の譲渡の影響を除いた場合、売上高の前年同期比較は31.5%減、営業利益の前年同期比較は559百万円の増益。(前年同期は295百万円の営業損失)

※当第1四半期連結累計期間より事業の種類別セグメントの区分の変更を行い、「オフィス事業」に含めていたオフィス系人材派遣事業の事務系人材サービスを「短期業務支援事業」に計上しております。なお、前年同期に関する数値は、新しい事業区分によった場合の事業の種類別セグメント情報です。

短期業務支援事業： 顧客業種別売上高構成比・上位20社占有率

顧客業種別売上高構成比

上位20社の占有率



営業支援事業：収益比較

単位:百万円

	2009年9月期 第1四半期 ※	2010年9月期 第1四半期	増減率
売上高	1,453	2,124	46.2%
営業利益	-7	50	—
営業利益率	-0.5%	2.4%	—

- ◆ コールセンター事業におけるインターネット回線販売等が堅調に推移し、売上高は増加。
- ◆ 利益面では、拠点統廃合、人員削減等の販売管理費抑制施策により、営業利益を確保。
- ◆ 子会社の譲渡の影響はなし。(平成21年4月1日にテレコムマーケティング株式会社を設立)

※当第1四半期連結累計期間より事業の種類別セグメントの区分の変更を行い、「オフィス事業」に含めていたオフィス系人材派遣事業の事務系人材サービスを「短期業務支援事業」に計上しております。なお、前年同期に関する数値は、新しい事業区分によった場合の事業の種類別セグメント情報です。

技術者派遣事業：収益比較

単位:百万円

	2009年9月期 第1四半期	2010年9月期 第1四半期	増減率
売上高	4,465	1,091	-75.6%
営業利益	247	52	-78.9%
営業利益率	5.5%	4.8%	—

- ◆ 前年同期に比べ稼働人員が減少したこと、および子会社の株式譲渡により、売上高は減少。
- ◆ 売上高の減少があったものの、利益面では前連結会計年度に行った人員削減、社宅の集約化による家賃地代の削減等の販売管理費抑制施策により、営業利益を確保。
- ◆ 子会社の譲渡の影響を除いた場合、売上高の前年同期比較は50.8%減、営業利益の前年同期比較は、15百万円の増益。(前年同期は37百万円の営業利益)

警備・その他事業：収益比較

単位:百万円

	2009年9月期 第1四半期	2010年9月期 第1四半期	増減率
売上高	1,871	551	-70.6%
営業利益	-4	18	—
営業利益率	-0.2%	3.2%	—

- ◆ 子会社の譲渡等により、売上高は減少。
- ◆ 業務効率化による販売管理費抑制施策により、営業利益を確保。
- ◆ 子会社の譲渡の影響を除いた場合、売上高の前年同期比較は18.7%減、営業利益の前年同期比較は、52百万円の増益。(前年同期は34百万円の営業損失)

グループポートフォリオ

2010年2月8日現在

セグメント	会社名	概要
-	(株)フルキャストホールディングス	グループ全体の資源・戦略の最適化ならびに、グループ各社の事業運営の指導。
短期業務支援事業	(株)フルキャスト	物流、倉庫、小売、サービスおよびコールセンター等、様々な事業分野に対する短期人材サービスを展開。
	(株)フルキャストアドバンス	施工、営繕、イベントの企画・運営等の業務請負ならびに受付案内業務における人材サービスを展開。
	(株)トップスポット	地域密着型ブランド。特定地域に特化した短期人材サービスを展開。
営業支援事業	(株)フルキャストマーケティング	主に通信商材を取り扱う営業アウトソーシングサービスを展開。
	(株)マーケティングスクエア	
	テレコムマーケティング(株)	
	(株)イーストコミュニケーション	
	(株)エーコーシステム	
技術者派遣事業	(株)フルキャストテクノロジー	製造業を中心とした設計・開発等の幅広い技術系人材サービスと受託開発コンサルティング業務を提供。
警備・その他事業	(株)フルキャストアドバンス	常駐警備、雑踏警備および交通警備等の警備業を展開。
-	(株)フルキャストビジネスサポート	グループ内各種業務を集約して業務を代行。(特例子会社)

FULLCAST HLDGS.



BNY MELLON
DEPOSITARY RECEIPTS

米国預託証券プログラム：

プログラムの種類：Level-1 スポンサー付き

原株との交換比率：100 ADR = 原株1株

米国証券コード(CUSIP)：35968P100

Symbol：FULCY

預託銀行：預託銀行：バンクオブニューヨークメロン

101 Barclay Street, New York, NY 10286, U.S.A.

TEL：(212) 815-2077

U.S. Toll Free：(888) 269-2377 (888-BNY-ADRS) Web Site：

http://www.adrbny.com/dr_profile.jsp?cusip=35968P100

【お問い合わせ先】

IR室：03 - 4530 - 4830

URL：<http://www.fullcast-ir.jp>

e-mail：IR@fullcast.co.jp

Fullcast Holdings IR資料は情報の提供を目的としており、投資等を勧誘するものではありません。最終的な判断はご自身でお願いいたします。

また情報の内容につきましては万全を期しておりますが、内容を保証するものではありません。本文、データなどに関する正確性、信頼性、安全性などから起因する直接的、間接的あるいは程度を問わずこれらの情報によって生じた損害につきましては当社は一切の責任を負いません。

Fullcast Holdings IR資料の著作権は当社に属し、当社に無断で転用することを禁じます。