

株式会社フルキャストホールディングス

2011年9月期第1四半期
業績説明資料

2011年2月10日

Agenda

- ◆ Highlight 2011年9月期第1四半期業績
(2010年10月～2010年12月)
- ◆ セグメント別業績
(2010年10月～2010年12月)
- ◆ グループ方針と目標・業績進捗状況

2011年9月期第1四半期業績



連結売上高の前年同四半期比較は8.3%増、営業利益の前年同四半期比較は135.1%増

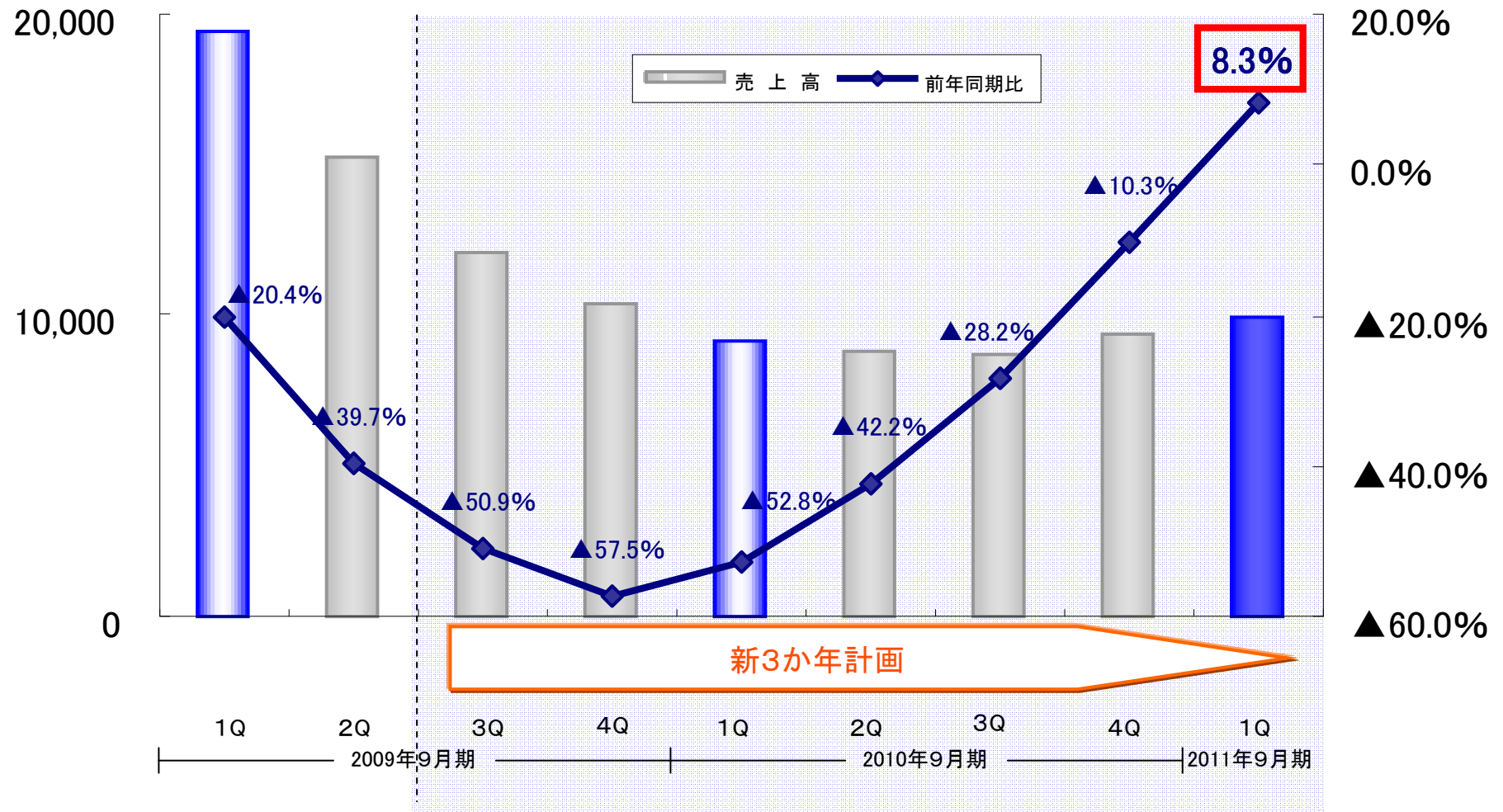
単位:百万円

	2010年9月期 1Q	2011年9月期 1Q	増減率
売上高	9,187	9,949	8.3%
売上総利益	2,151	2,478	15.2%
販売費及び一般管理費	1,872	1,822	▲2.6%
営業利益	279	656	135.1%
営業利益率	3.0%	6.6%	-
経常利益	254	653	157.2%
当期純利益	▲397	582	-

四半期推移:売上高



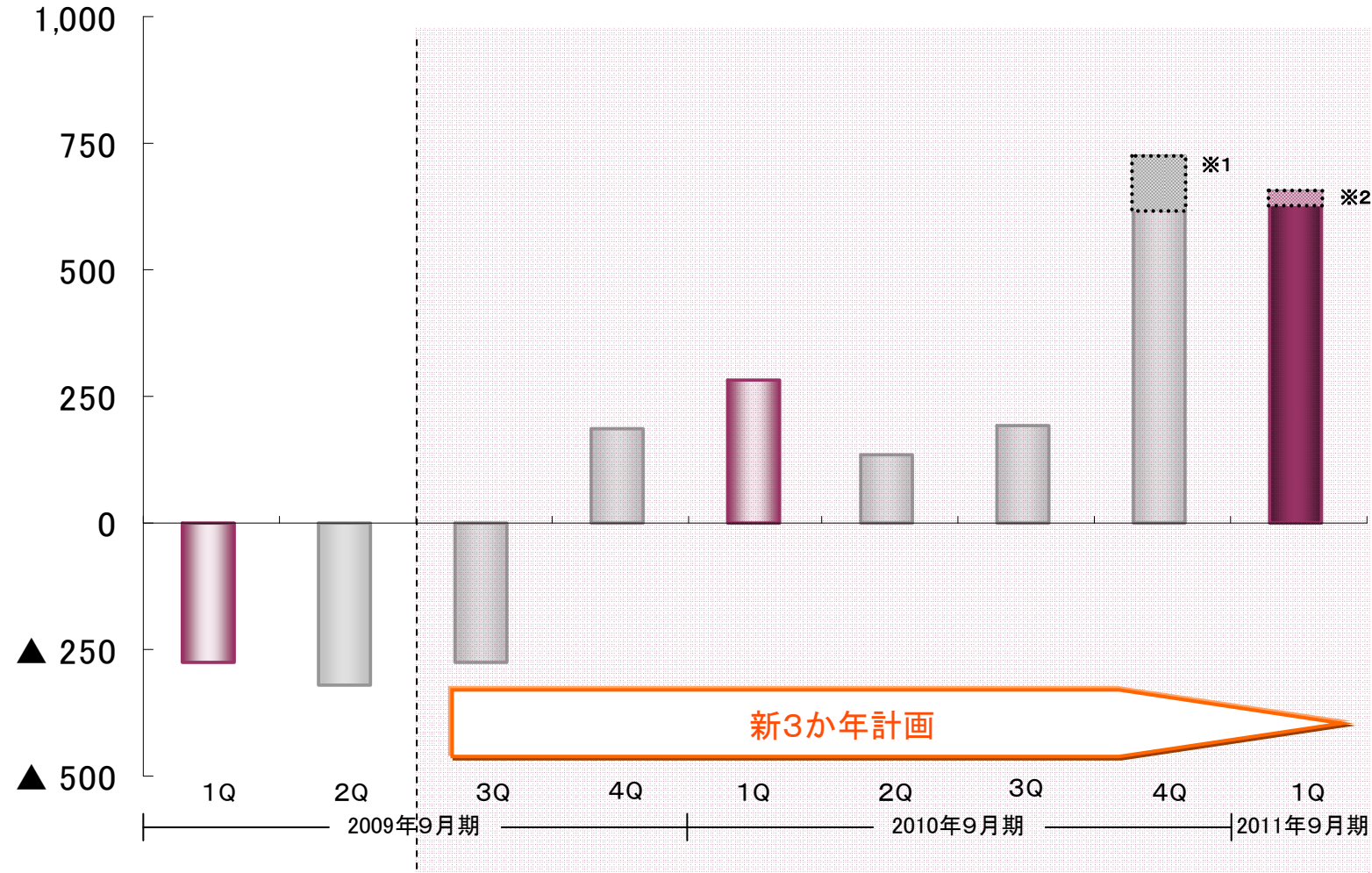
単位:百万円



四半期推移: 営業利益



単位: 百万円

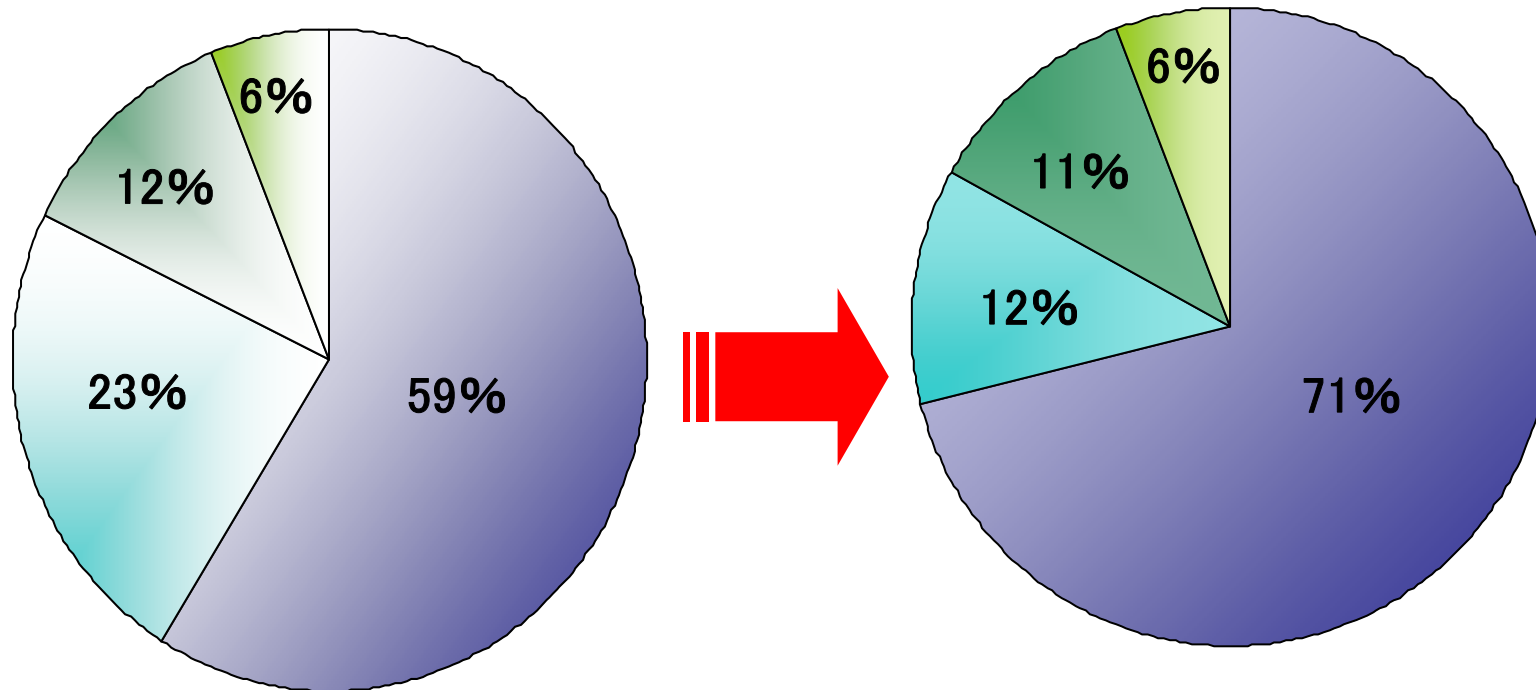


※1: 2010年9月期4Q:「退職給付引当金数理計算上の差異 81百万円」及び「本社ビル賃貸フリーレント分16百万円」の影響額

※2: 2011年9月期1Q:「本社ビル賃貸フリーレント分16百万円」の影響額

セグメント別売上構成比の推移

営業戦略が奏功したことによる短期業務支援事業の増収と、リストラクチャリングによる営業支援事業の減収により、短期業務支援事業の売上構成比が拡大



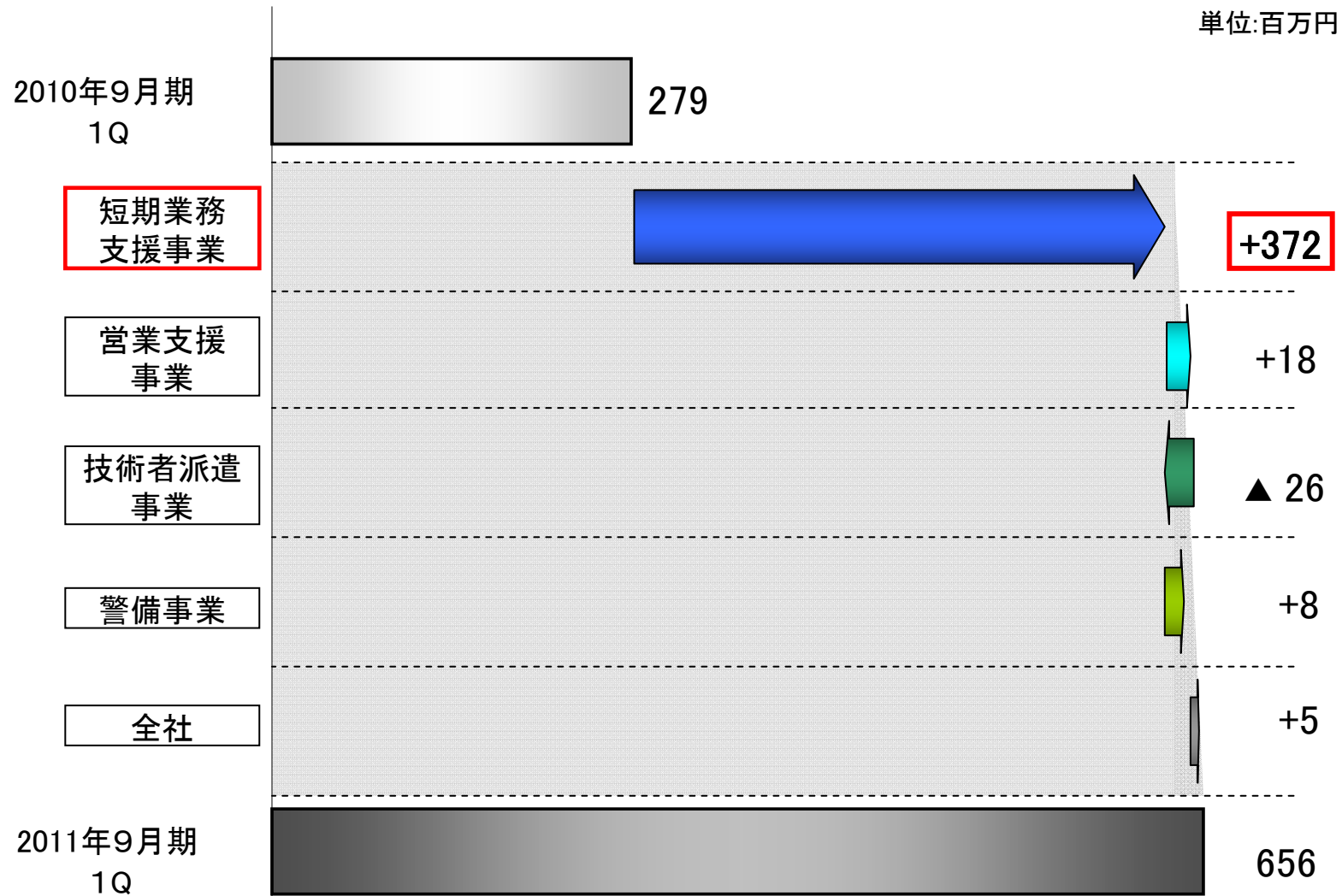
■ 短期業務支援事業 ■ 営業支援事業
■ 技術者派遣事業 ■ 警備事業

2010年9月期
1Q

■ 短期業務支援事業 ■ 営業支援事業
■ 技術者派遣事業 ■ 警備事業

2011年9月期
1Q

営業利益の変動要因分析



バランスシートとキャッシュフローの状況



単位:百万円

		2010年9月期 4Q	2011年9月期 1Q	増減	増減比
流動資産		9,737	10,290	552	5.7%
固定資産	有形・無形固定資産	474	449	▲ 26	▲5.4%
	投資その他の資産	1,267	1,171	▲ 96	▲7.6%
(資産合計)		11,479	11,910	431	3.8%

		2010年9月期 4Q	2011年9月期 1Q	増減	増減比
流動負債		7,798	7,882	84	1.1%
固定負債		1,190	883	▲ 307	▲25.8%
純資産		2,491	3,145	654	26.2%
(負債・純資産合計)		11,479	11,910	431	3.8%

単位:百万円

	2010年9月期 1Q	2011年9月期 1Q
営業活動によるキャッシュ・フロー	▲ 79	356
投資活動によるキャッシュ・フロー	▲ 129	65
財務活動によるキャッシュ・フロー	▲ 480	▲ 476
フリーキャッシュ・フロー	▲ 207	421

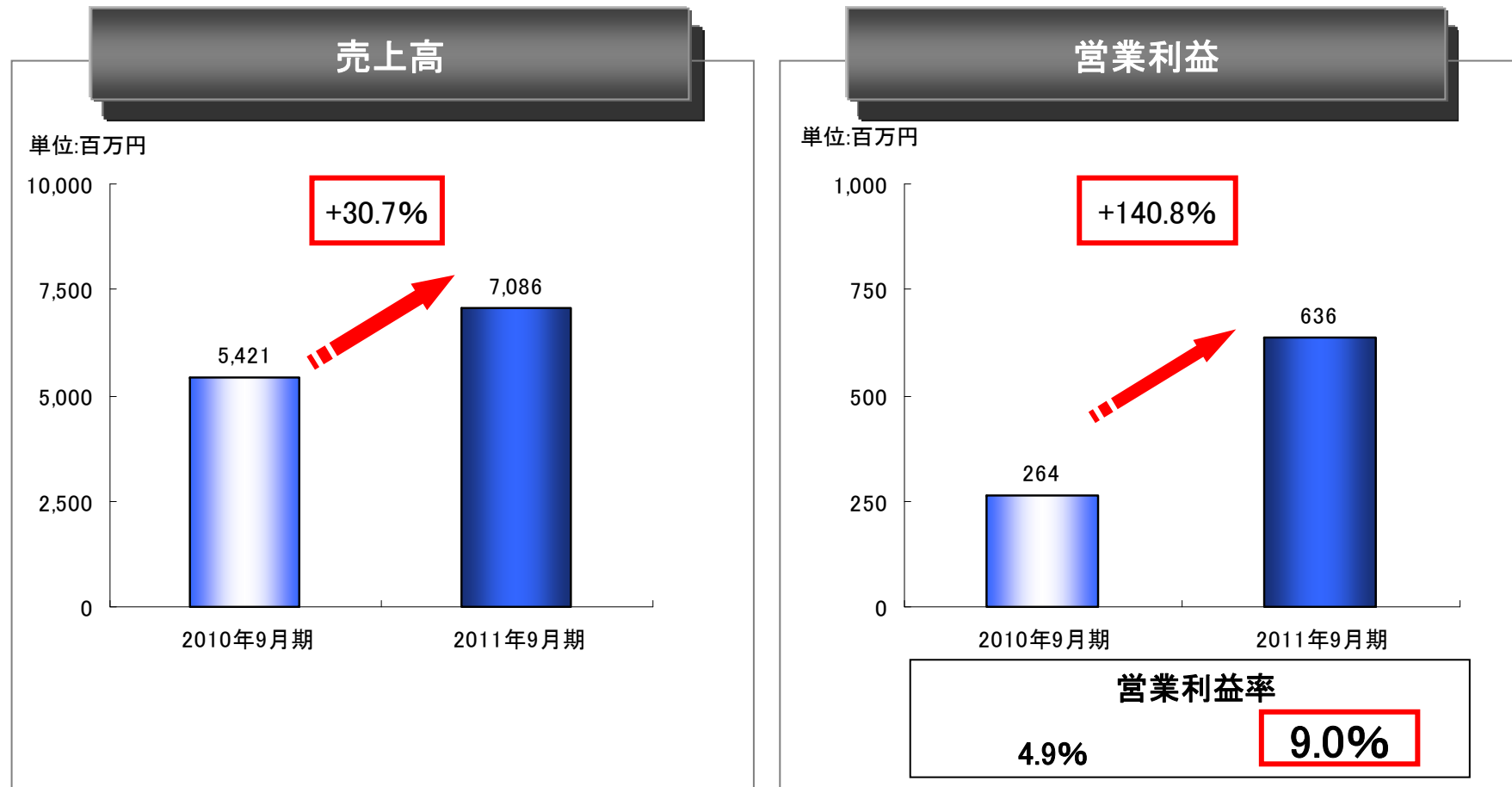
Agenda

- ◆ Highlight 2011年9月期第1四半期業績
(2010年10月～2010年12月)
- ◆ セグメント別業績
(2010年10月～2010年12月)
- ◆ グループ方針と目標・業績進捗状況

短期業務支援事業



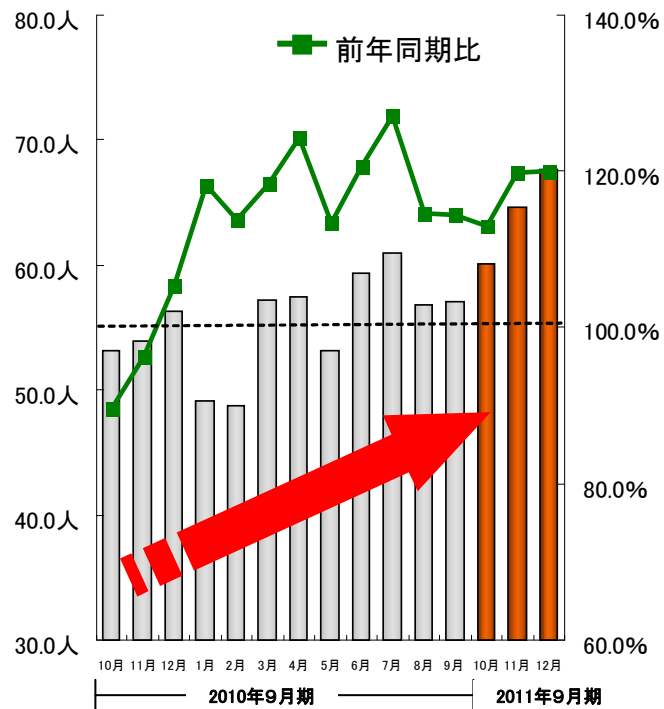
年末に繁忙期を迎える企業や当社の受注拡大が見込まれる大口顧客企業に対する営業攻勢により、売上高前年同四半期比30.7%増、営業利益前年同四半期比140.8%増。



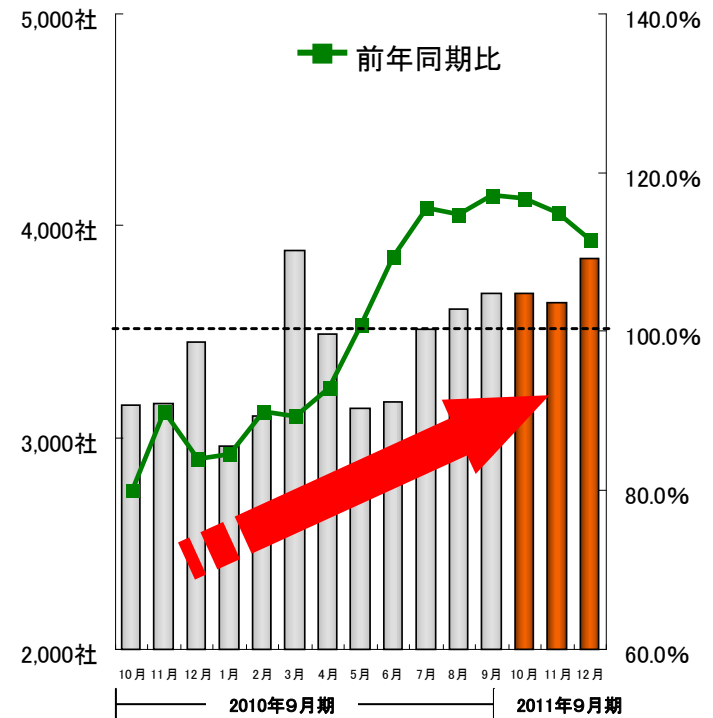
短期業務支援事業: シェアの拡大



一顧客あたり稼動人数



稼動顧客数

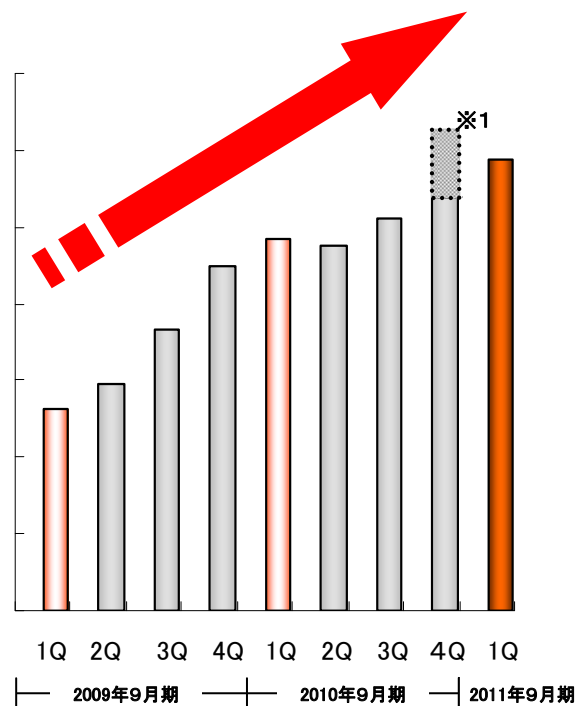


短期業務支援事業: 生産性推移



人件費1円当り売上高

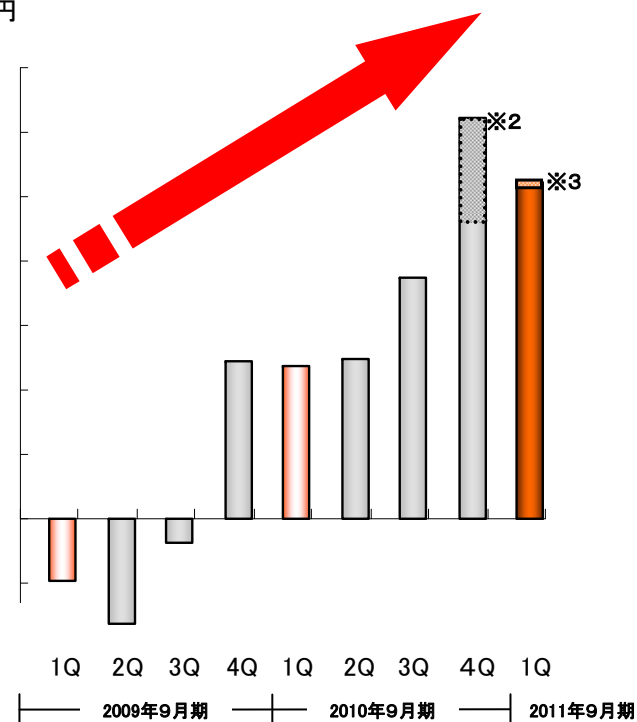
単位:円



※1: 2010年9月期4Q:「退職給付引当金数理計算上の差異 81百万円」の影響額

人件費1円当り営業利益

単位:円

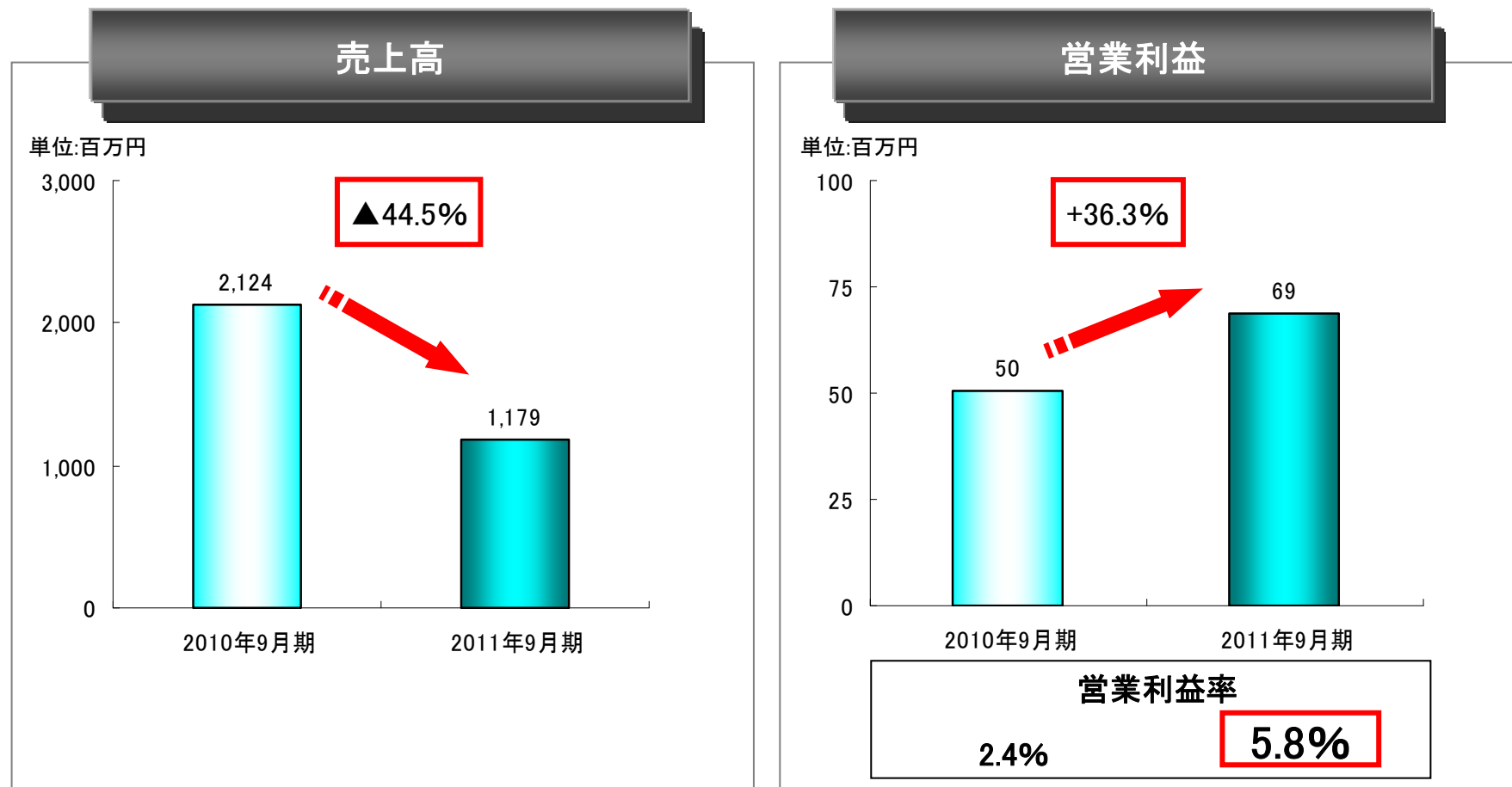


※2: 2010年9月期4Q:「退職給付引当金数理計算上の差異 81百万円」、「本社ビル賃貸フリーレント分8百万円」の影響額
 ※3: 2011年9月期1Q:「本社ビル賃貸フリーレント分8百万円」の影響額

営業支援事業



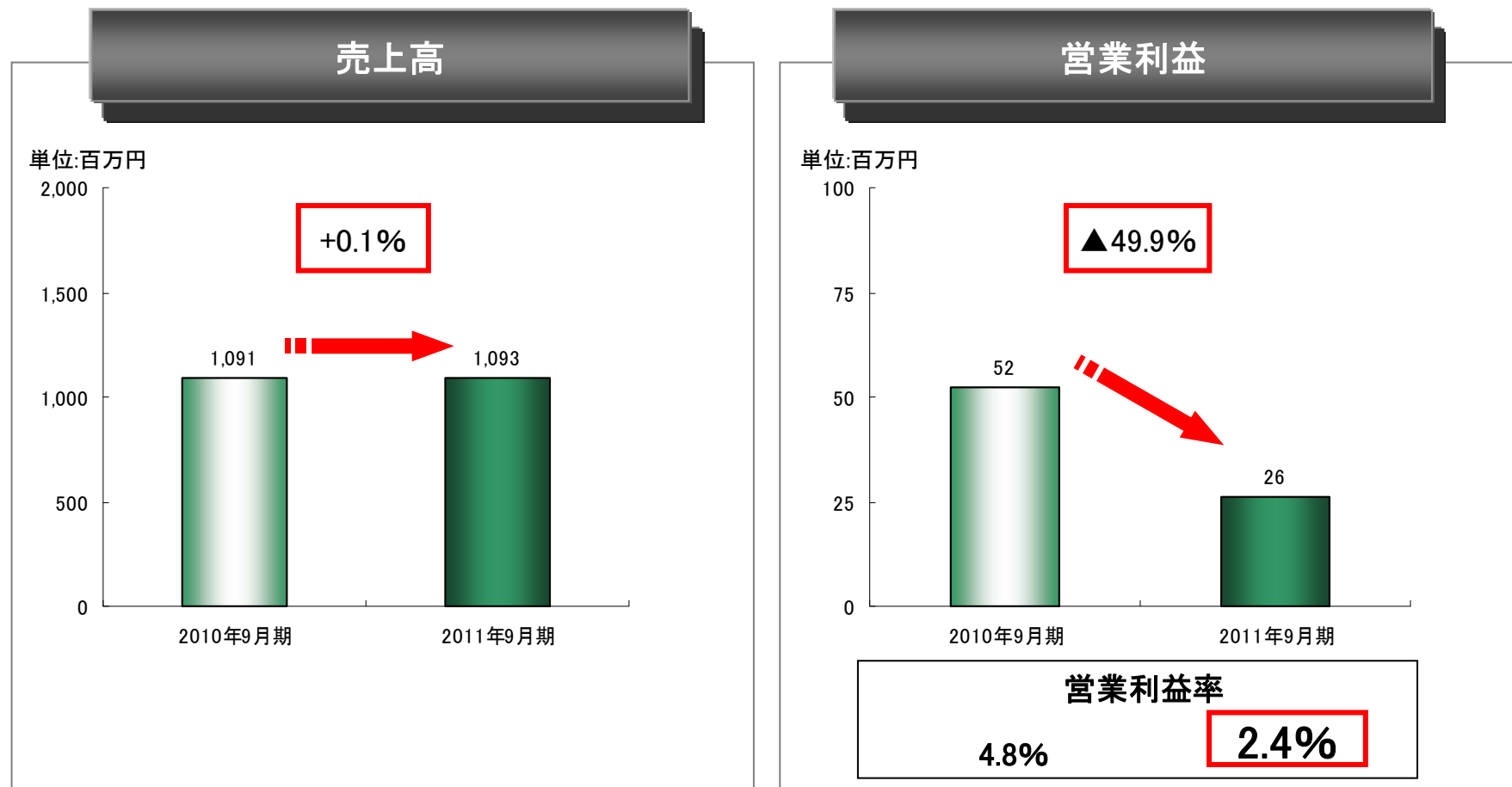
売上高は前期に実施した直販事業、携帯ショップ事業の撤退により、前年同四半期比44.5%減。営業利益はリストラクチャリング効果により、前年同四半期比36.3%増。



技術者派遣事業



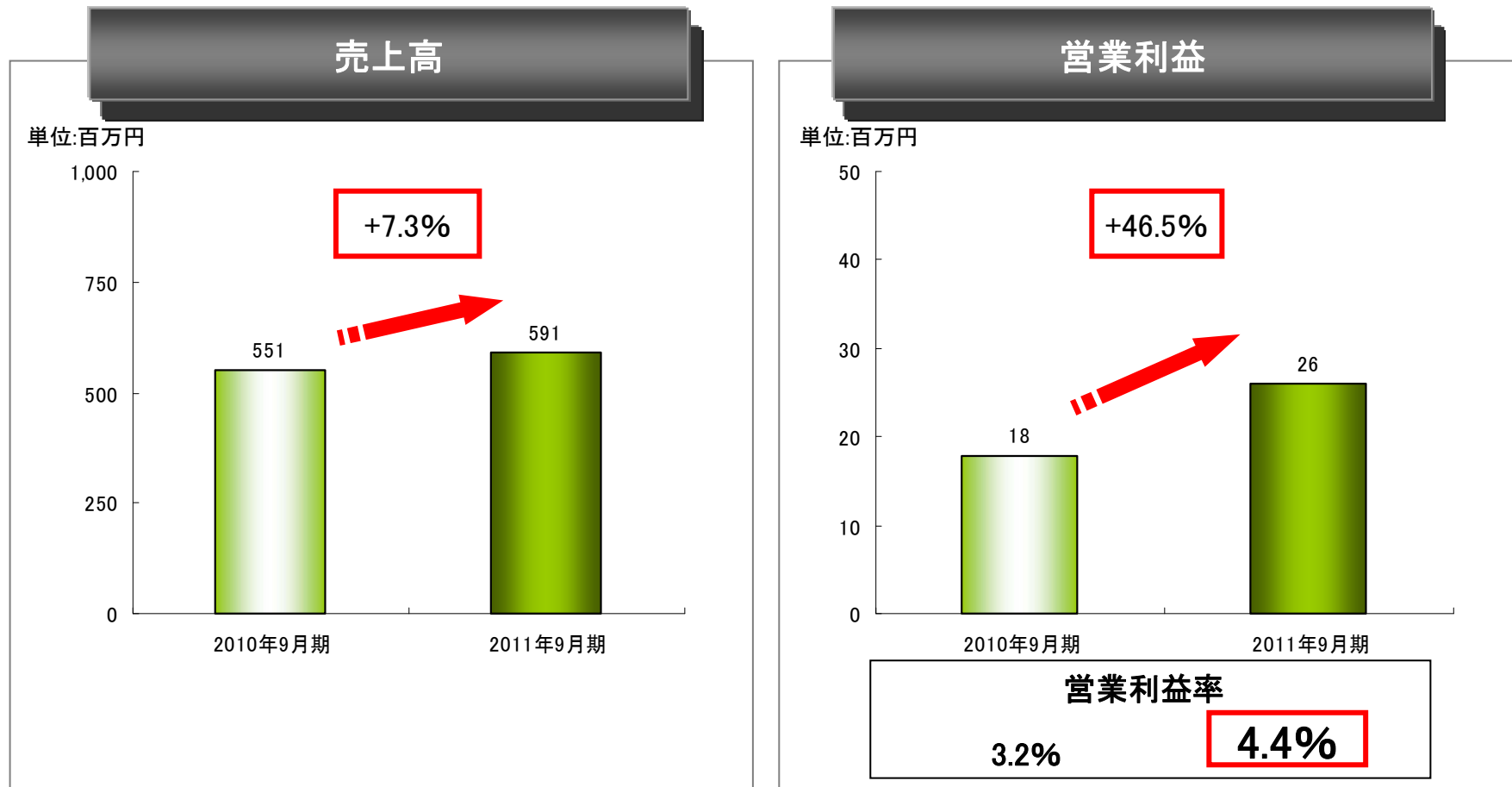
前年同四半期と同水準の売上高を確保。派遣技術者に対する賞与支給率をアップさせたことから売上総利益率が低下し、営業利益は前年同四半期比49.9%減。



警備事業



臨時警備の需要取込に苦慮し、売上高は前年同四半期比7.3%増に留まる。営業利益は継続した販売費及び一般管理費削減努力により前年同四半期比46.5%を達成。



※2010年10月より「警備・その他事業」を「警備事業」に変更しております。

Agenda

- ◆ Highlight 2011年9月期第1四半期業績
(2010年10月～2010年12月)
- ◆ セグメント別業績
(2010年10月～2010年12月)
- ◆ グループ方針と目標・業績進捗状況

2011年9月期 グループ方針

創業事業である短期業務支援事業を
柱としたグループ運営を行う

2011年9月期 目標

収益の拡大と
持続成長可能な事業基盤の確立

2011年9月期業績予想：進捗状況



単位:百万円

	第1四半期 (実績)	第2四半期(累計) (業績予想)	進捗率	通期 (業績予想)	進捗率
売上高	9,949	18,961	52.5%	38,393	25.9%
短期業務支援	7,086	13,117	54.0%	25,703	27.6%
営業支援	1,179	2,407	49.0%	5,423	21.7%
技術者派遣	1,093	2,204	49.6%	4,686	23.3%
警備	591	1,233	47.9%	2,580	22.9%
営業利益	656	898	73.0%	2,125	30.9%
経常利益	653	857	76.2%	2,057	31.8%
当期利益	582	791	73.6%	1,749	33.3%

「価値を提供し続けることができる 企業グループとして」



米国預託証券プログラム：

プログラムの種類：Level-1 スポンサー付き

原株との交換比率：100 ADR = 原株1株
米国証券コード(CUSIP)：35968P100

Symbol：FULCY
預託銀行：バンクオブニューヨークメロン

101 Barclay Street, New York, NY 10286, U.S.A.
TEL：(212) 815-2077
U.S. Toll Free：(888) 269-2377 (888-BNY-ADRS) Web Site：
http://www.adrbny.com/dr_profile.jsp?cusip=35968P100

【お問い合わせ先】

IR担当：03 - 4530 - 4830
URL：<http://www.fullcastholdings.co.jp/ir>
e-mail：IR@fullcast.co.jp

Fullcast Holdings IR資料は情報の提供を目的としており、投資等を勧誘するものではありません。最終的な判断はご自身でお願いいたします。
また情報の内容につきましては万全を期しておりますが、内容を保証するものではありません。本文、データなどに関する正確性、信頼性、安全性などから起因する直接的、間接的あるいは程度を問わずこれらの情報によって生じた損害につきましては当社は一切の責任を負いません。

Fullcast Holdings IR資料の著作権は当社に属し、当社に無断で転用することを禁じます。