

株式会社フルキャストホールディングス

2012年12月期第1四半期
業績説明資料

2012年2月10日

Agenda

- ◆ 2012年12月期第1四半期業績
(2011年10月～2011年12月)P.3
- ◆ セグメント別業績
(2011年10月～2011年12月)P.7
- ◆ 2012年12月期業績予想進捗P.11

2012年12月期第1四半期業績：収益の状況①

前年度に連結対象外とした営業支援事業及び技術者派遣事業の影響額を控除した2011年9月期実績との比較において、連結売上高は前年同四半期比10.5%増。連結営業利益は、短期業務支援事業における請求単価の下落によって前年同四半期比15.8%減。

【2011年9月期第1四半期異動子会社影響額控除後実績比※】

単位:百万円

	2011年9月期 1Q	2012年12月期 1Q	増減率
売上高	7,678	8,480	10.5%
売上総利益	1,868	1,845	▲1.2%
販管費	1,309	1,375	5.0%
営業利益	558	470	▲15.8%
営業利益率	7.3%	5.5%	—
経常利益	557	475	▲14.8%
当期純利益	536	453	▲15.6%

※ 2011年9月期第1四半期異動子会社影響額控除後実績比：2011年9月期第1四半期連結実績から営業支援事業及び技術者派遣事業の実績を控除し算出しております。

2012年12月期第1四半期業績：収益の状況②

2011年9月期中に異動した子会社実績の影響により、
連結売上高は、前年同四半期比14.8%減、連結営業利益は、前年同四半期比28.3%減。

【2011年9月期第1四半期実績比】

単位:百万円

	2011年9月期 1Q	2012年12月期 1Q	増減率
売上高	9,949	8,480	▲14.8%
売上総利益	2,478	1,845	▲25.5%
販管費	1,822	1,375	▲24.5%
営業利益	656	470	▲28.3%
営業利益率	6.6%	5.5%	—
経常利益	653	475	▲27.3%
当期純利益	582	453	▲22.3%

2012年12月期第1四半期業績：バランスシートの状況

繁忙月である12月の支払が先行し、現金及び預金が減少したことにより、
(現金及び預金－借入金)が2011年9月期比で減少。

単位:百万円

	2011年9月期	2012年12月期 1Q	増減	増減比
流動資産	7,501	7,821	321	4.3%
(うち現金及び預金)	(3,328)	(2,870)	(▲458)	(▲13.8%)
(うち営業債権 (受取手形及び売掛金))	(3,579)	(4,161)	(582)	(16.3%)
固定資産				
有形・無形固定資産	517	543	27	5.2%
投資その他の資産	730	708	▲22	▲3.1%
【資産合計】	8,747	9,072	325	3.7%

	2011年9月期	2012年12月期 1Q	増減	増減比
流動負債	4,544	4,415	▲129	▲2.8%
固定負債	272	272	0	0.0%
(借入金)	(2,451)	(2,111)	(▲340)	(▲13.9%)
【負債合計】	4,816	4,687	▲129	▲2.7%
純資産	3,931	4,385	454	11.5%
【負債・純資産合計】	8,747	9,072	325	3.7%

自己資本比率	44.9%	48.3%	3.4	—
--------	-------	-------	-----	---

【現金及び預金－借入金】

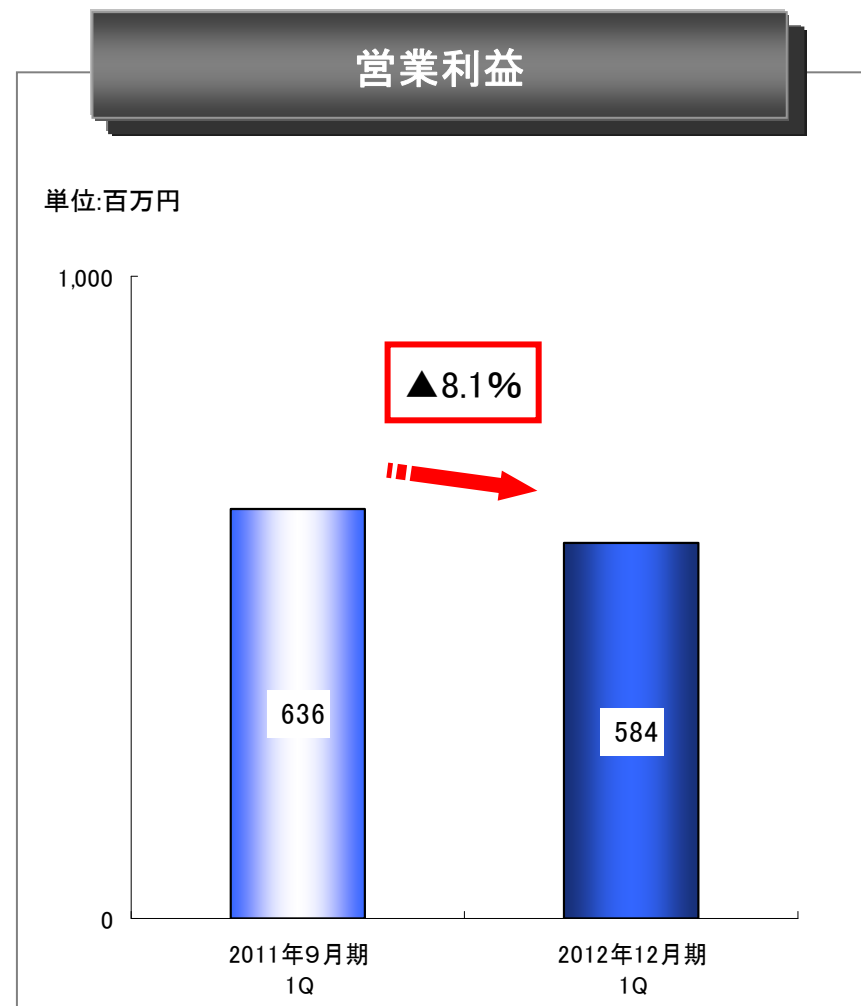
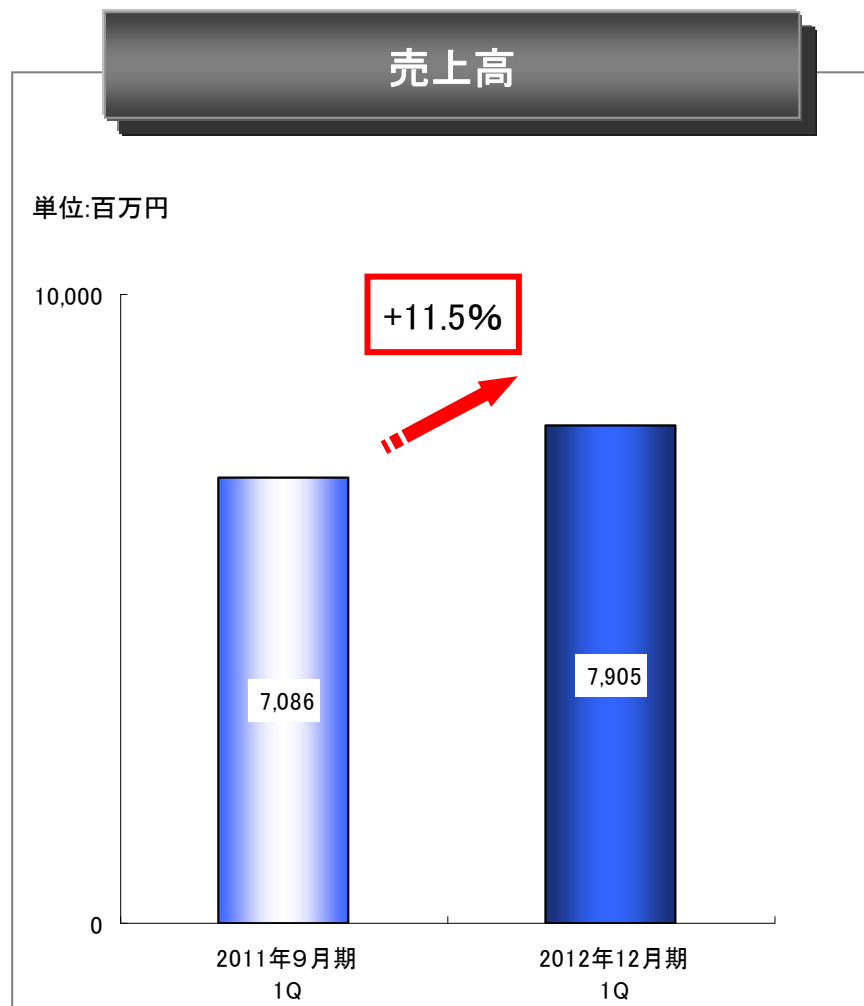
	2011年9月期	2012年12月期 1Q	増減
	877	759	▲118

Agenda

- ◆ 2012年12月期第1四半期業績
(2011年10月～2011年12月)P.3
- ◆ セグメント別業績
(2011年10月～2011年12月)P.7
- ◆ 2012年12月期業績予想進捗P.11

短期業務支援事業： 収益の状況

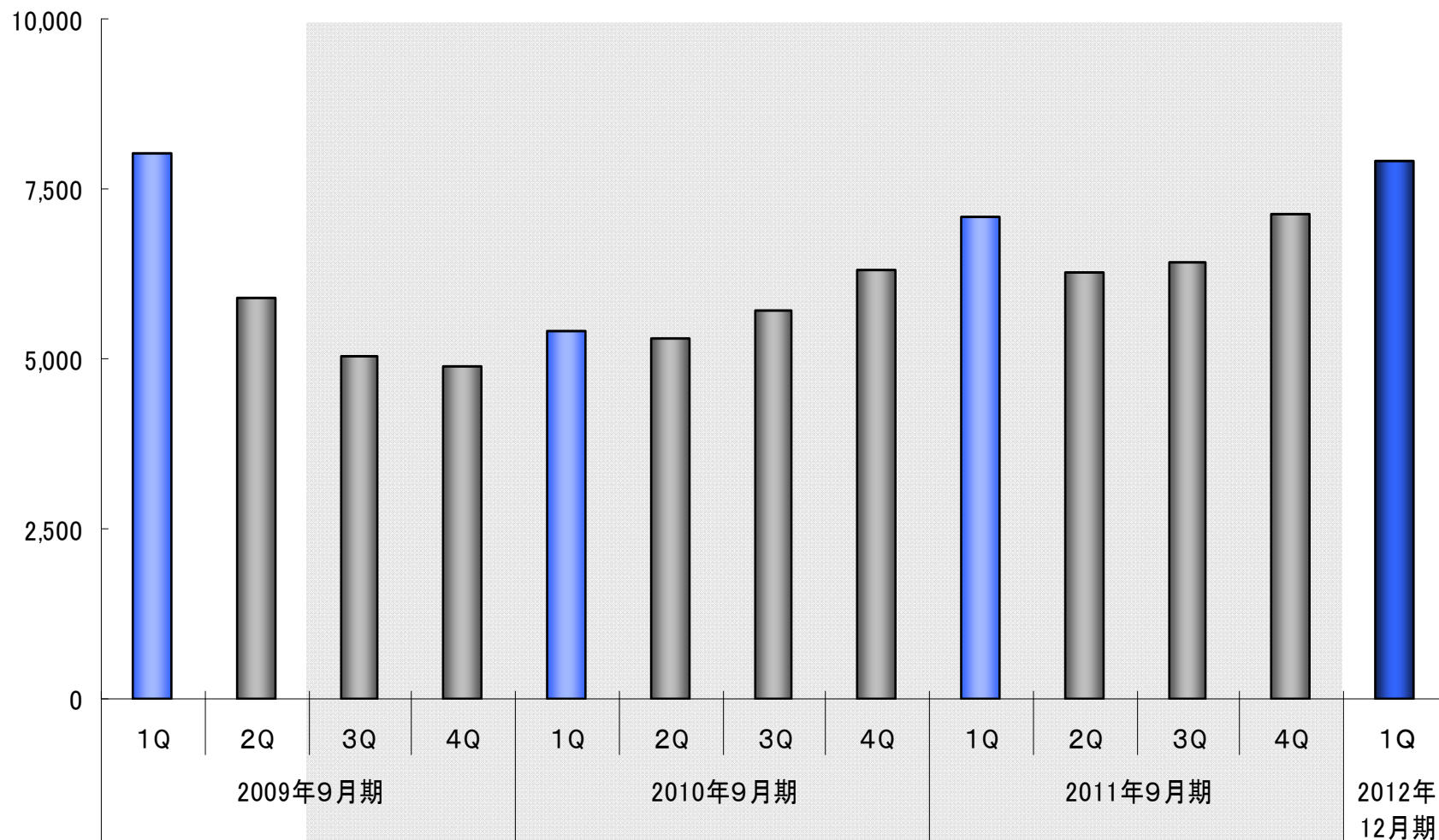
稼動顧客数の拡充による売上拡大を重視した営業戦略から、売上高は前年同四半期比11.5%増。同営業戦略に伴う請求単価の下落を販管費抑制努力で補い切れず、営業利益は前年同四半期比8.1%減。



短期業務支援事業： 四半期売上高推移

2012年12月期第1四半期売上高は、リストラクチャリング実施直前同等の水準を達成。

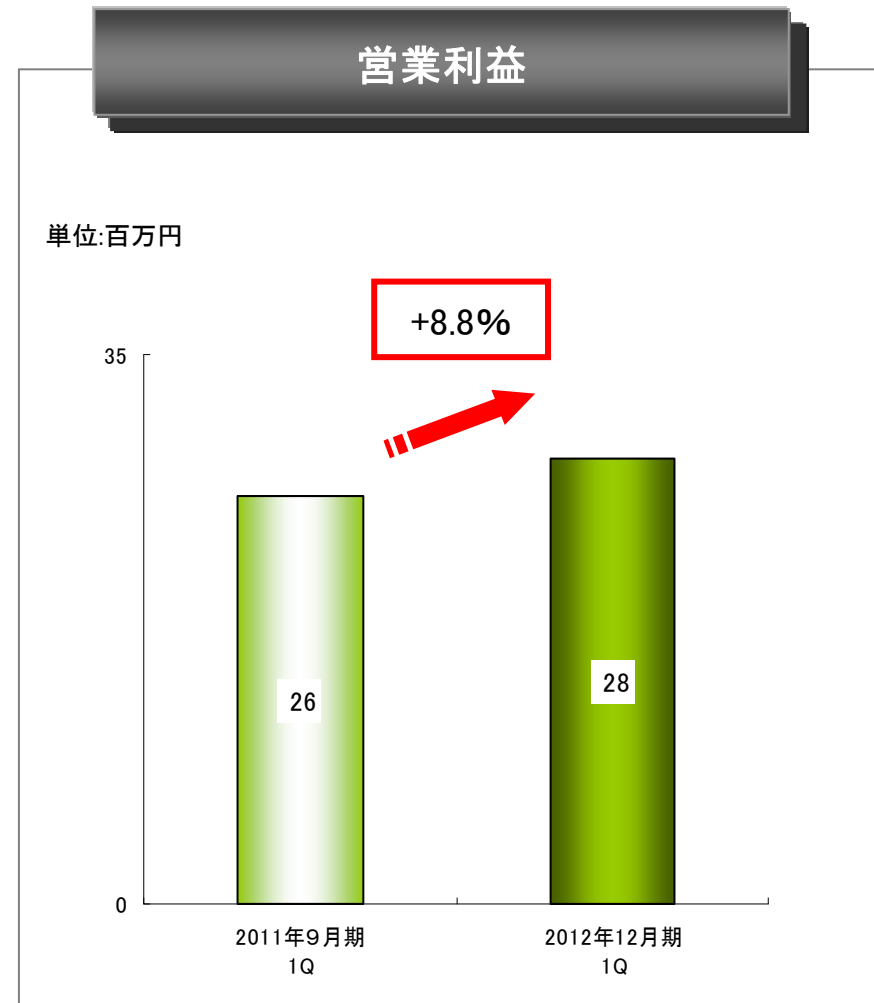
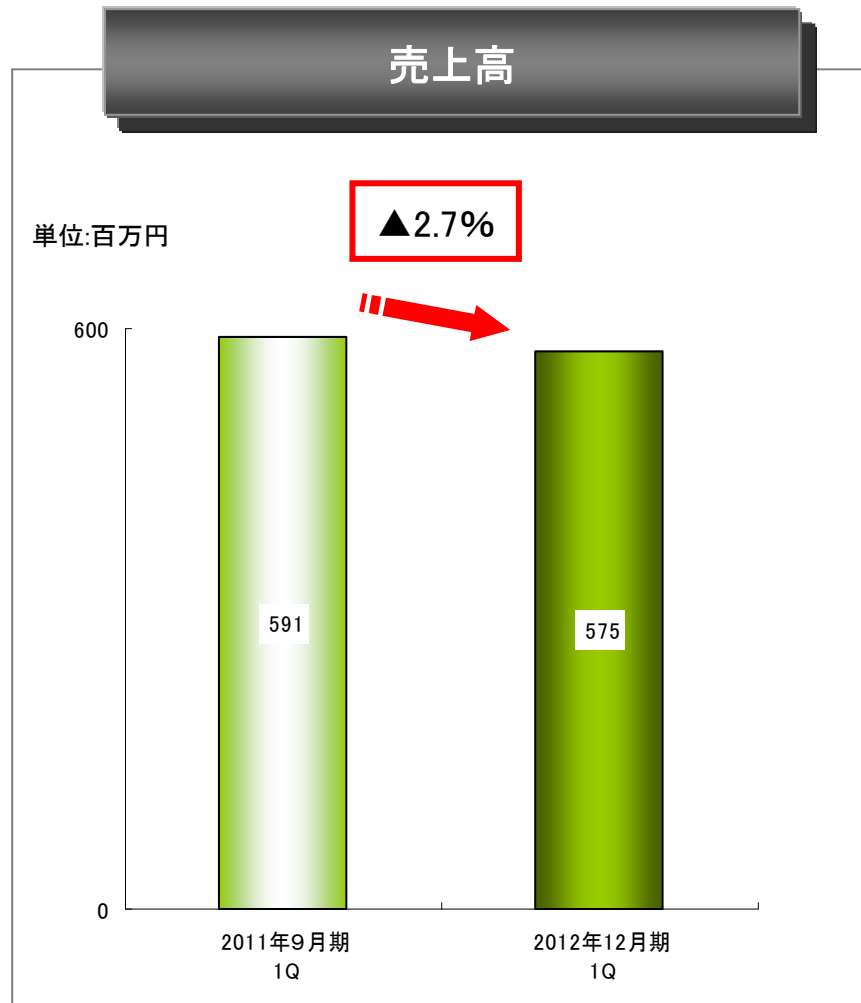
単位:百万円



新3か年計画

警備事業：収益の状況

売上高は前年同四半期比2.7%減と減収したものの、2011年9月期末に実施した営業戦略の見直し、拠点統廃合、人員削減を含めたリストラクチャリングの効果により、営業利益は前年同四半期比8.8%増を実現。



Agenda

- ◆ 2012年12月期第1四半期業績
(2011年10月～2011年12月)P.3
- ◆ セグメント別業績
(2011年10月～2011年12月)P.7
- ◆ 2012年12月期業績予想進捗P.11

2012年12月期(第2四半期)業績予想進捗

単位:百万円

	第1四半期 (実績)	第2四半期(累計) (業績予想)	進捗率
売上高	8,480	16,458	51.5%
短期業務支援事業	7,905	15,436	51.2%
警備事業	575	1,022	56.3%
営業利益	470	925	50.8%
経常利益	475	939	50.6%
当期利益	453	864	52.4%

「人材サービス企業として サービスを提供する国、地域の 生産性向上に貢献する。」



米国預託証券プログラム：

プログラムの種類：Level-1 スポンサー付き

原株との交換比率：100 ADR = 原株1株
米国証券コード(CUSIP)：35968P100

Symbol：FULCY

預託銀行：バンクオブニューヨークメロン

101 Barclay Street, New York, NY 10286, U.S.A.
TEL：(212) 815-2077
U.S. Toll Free：(888) 269-2377 (888-BNY-ADRS) Web Site：
http://www.adrbny.com/dr_profile.jsp?cusip=35968P100

【お問い合わせ先】

IR課：03 - 4530 - 4830
URL：<http://www.fullcastholdings.co.jp/ir>
e-mail：IR@fullcast.co.jp

Fullcast Holdings IR資料は情報の提供を目的としており、投資等を勧誘するものではありません。最終的な判断はご自身でお願いいたします。
また情報の内容につきましては万全を期しておりますが、内容を保証するものではありません。本文、データなどに関する正確性、信頼性、安全性などから起因する直接的、間接的あるいは程度を問わずこれらの情報によって生じた損害につきましては当社は一切の責任を負いません。

Fullcast Holdings IR資料の著作権は当社に属し、当社に無断で転用することを禁じます。