

株式会社フルキャストホールディングス

2012年12月期第3四半期
業績説明資料

2012年8月10日

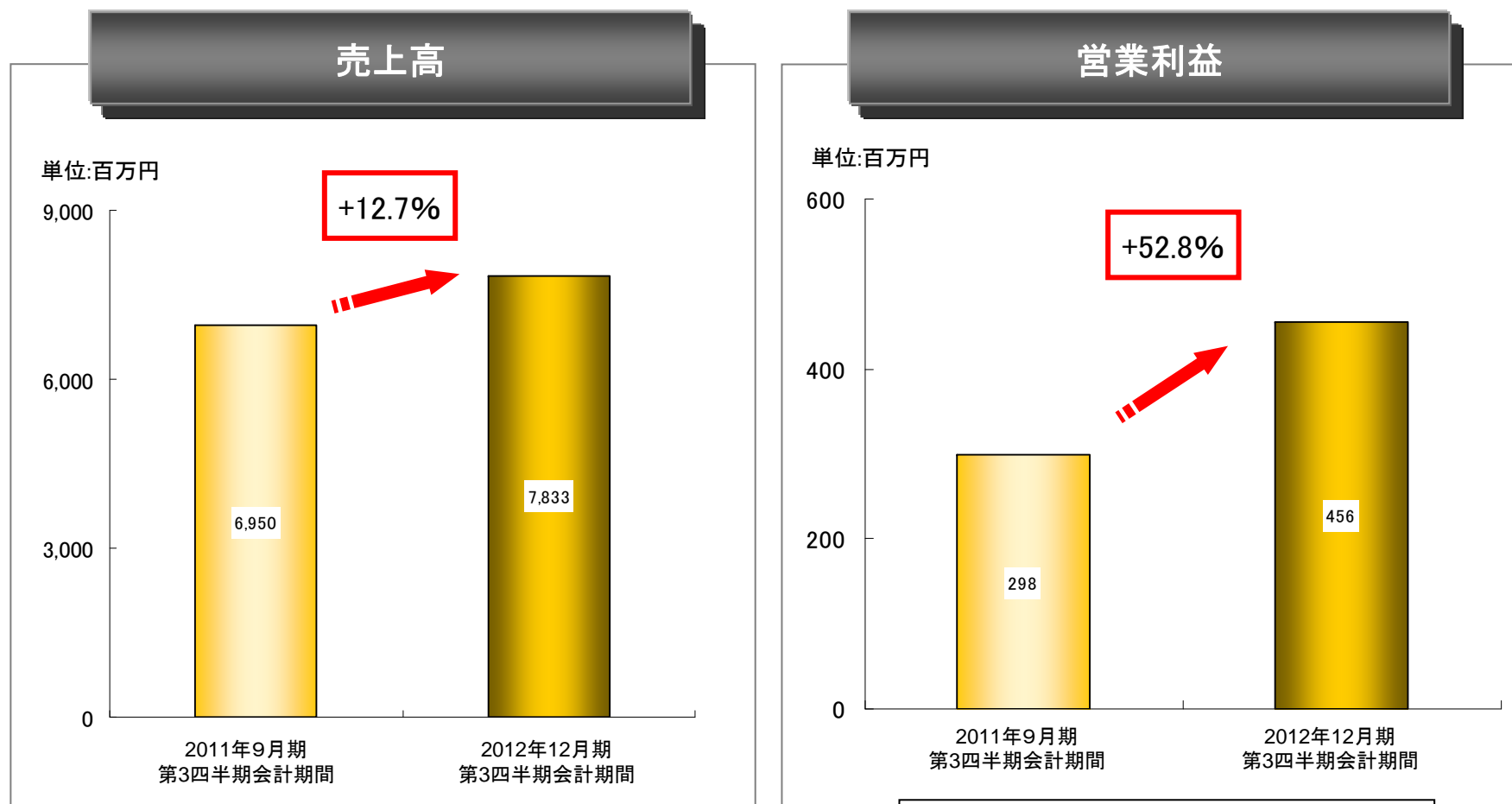
Agenda

- ◆ 2012年12月期第3四半期連結会計期間業績
(2012年4月～2012年6月) P.3
- ◆ 2012年12月期第3四半期連結累計期間業績
(2011年10月～2012年6月) P.7
- ◆ 2012年12月期第3四半期セグメント別会計期間業績
(2012年4月～2012年6月) P.11
- ◆ 2012年12月期第3四半期セグメント別累計期間業績
(2011年10月～2012年6月) P.14
- ◆ 2012年12月期業績予想進捗 P.17

2012年12月期第3四半期連結会計期間業績：収益の状況①

前年度第3四半期末に連結対象外とした技術者派遣事業の影響額を控除した2011年9月期との比較において、連結売上高は短期業務支援事業の請求単価改定の取り組みの効果が第3四半期連結会計期間においても継続していること及び稼働顧客数拡大戦略の効果により、前年同四半期比12.7%増。連結営業利益は、短期業務支援事業の増収効果に加え、販管費抑制により前年同四半期比52.8%増。

【2011年9月期第3四半期異動子会社影響額控除後実績比※】

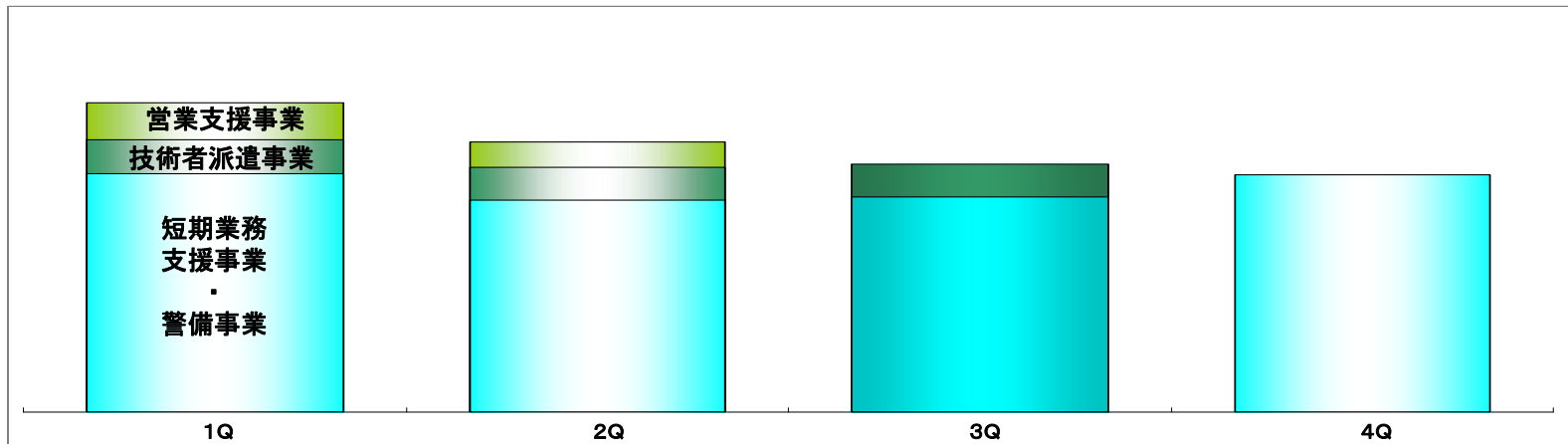


※ 2011年9月期第3四半期異動子会社影響額控除後実績比：2011年9月期第3四半期連結会計期間実績から技術者派遣事業の実績を控除し算出しております。

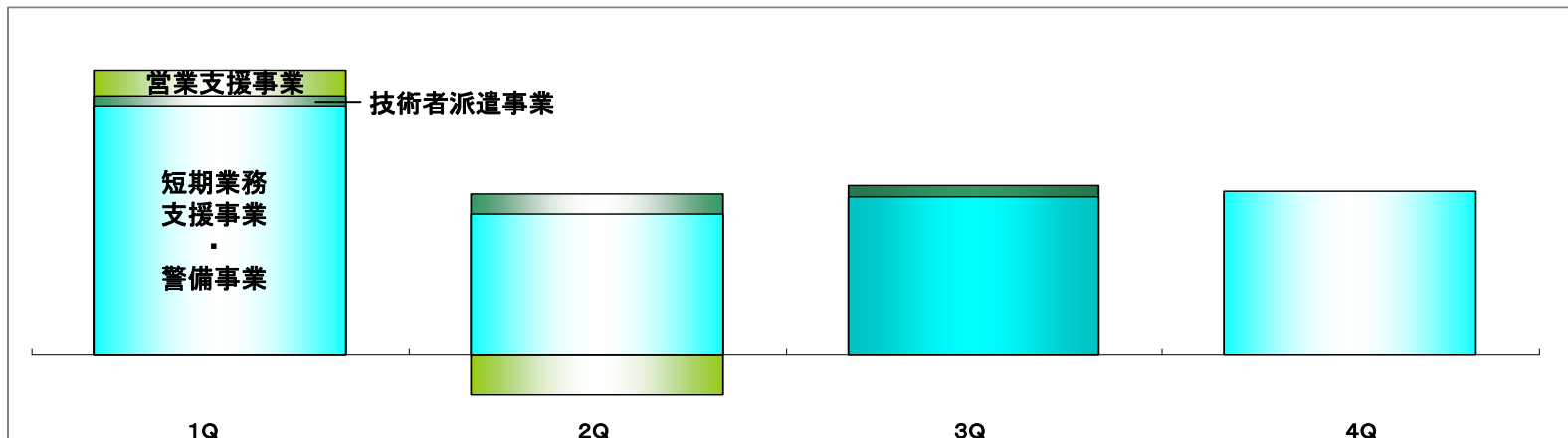
2011年9月期セグメント構成推移

2011年9月期第1四半期から第2四半期においては、短期業務支援事業、警備事業、技術者派遣事業、営業支援事業の4つのセグメントで構成されていた。第2四半期末に営業支援事業が、第3四半期末に技術者派遣事業が連結から外れている。

(売上高)



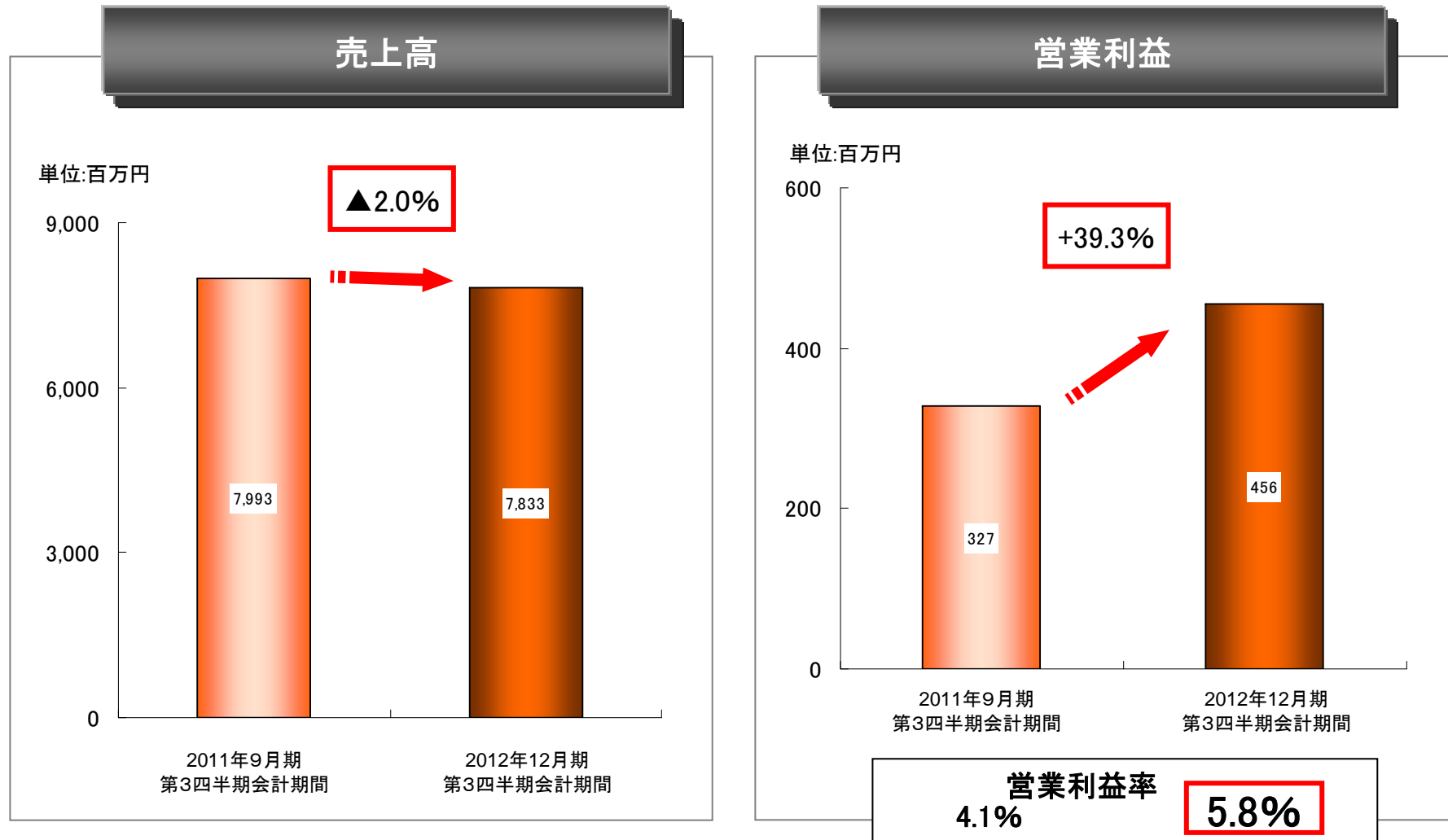
(営業利益)



2012年12月期第3四半期 連結会計期間業績：収益の状況②

2011年9月期第3四半期末に異動した子会社実績の影響がある前期と比較し、連結売上高は、主に短期業務支援事業が好調であったことにより、前年同四半期とほぼ同水準で着地(前年同四半期比2.0%減)。連結営業利益は短期業務支援事業の増収効果に加え、販管費抑制により前年同四半期比で39.3%増。

【2011年9月期第3四半期実績比】

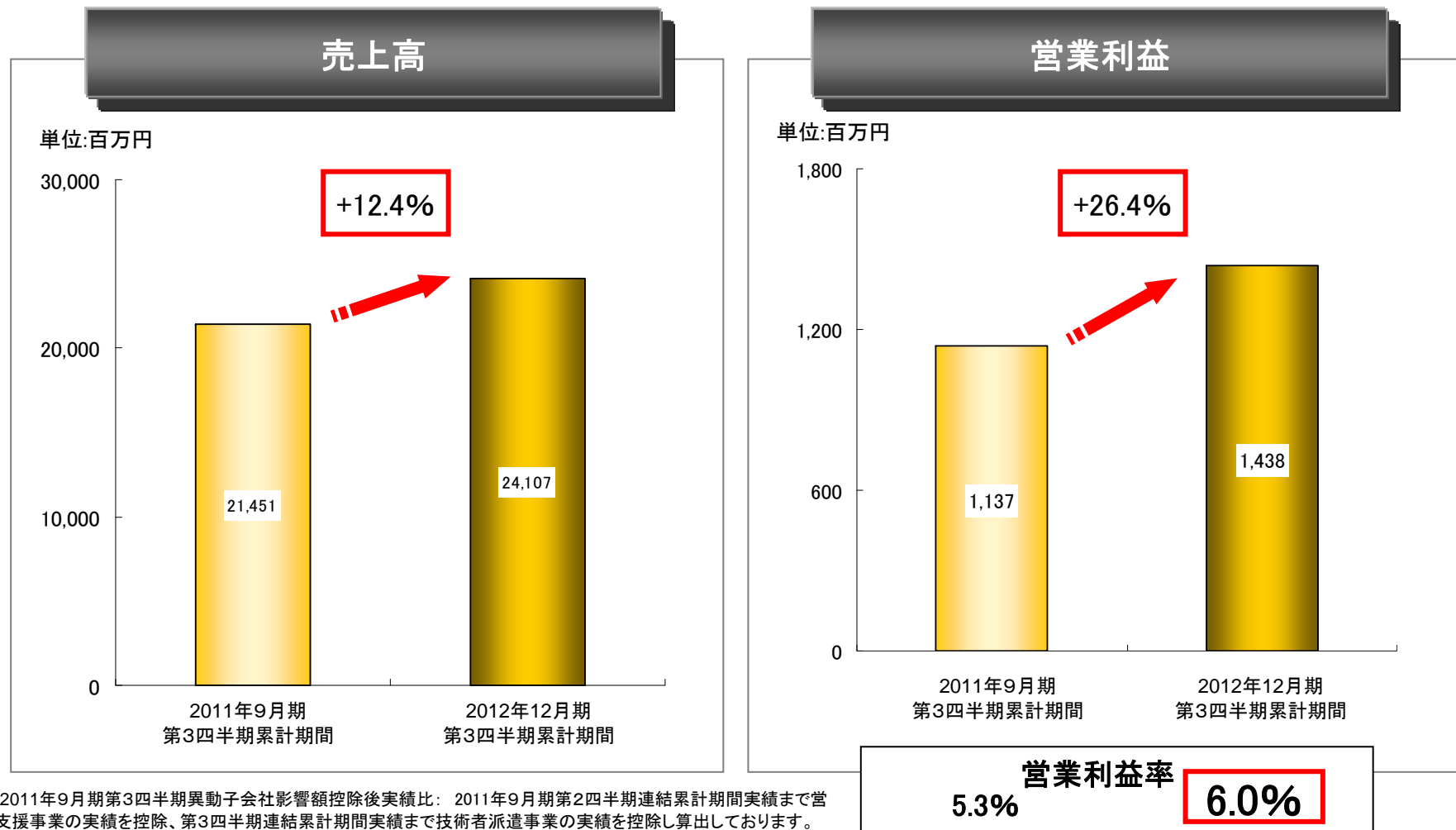


Agenda

- ◆ 2012年12月期第3四半期連結会計期間業績
(2012年4月～2012年6月) P.3
- ◆ 2012年12月期第3四半期連結累計期間業績
(2011年10月～2012年6月) P.7
- ◆ 2012年12月期第3四半期セグメント別会計期間業績
(2012年4月～2012年6月) P.11
- ◆ 2012年12月期第3四半期セグメント別累計期間業績
(2011年10月～2012年6月) P.14
- ◆ 2012年12月期業績予想進捗 P.17

前年度に連結対象外とした異動子会社の影響額を控除した2011年9月期との比較において、
連結会計期間同様増収(12.4%増)、増益(26.4%増)。

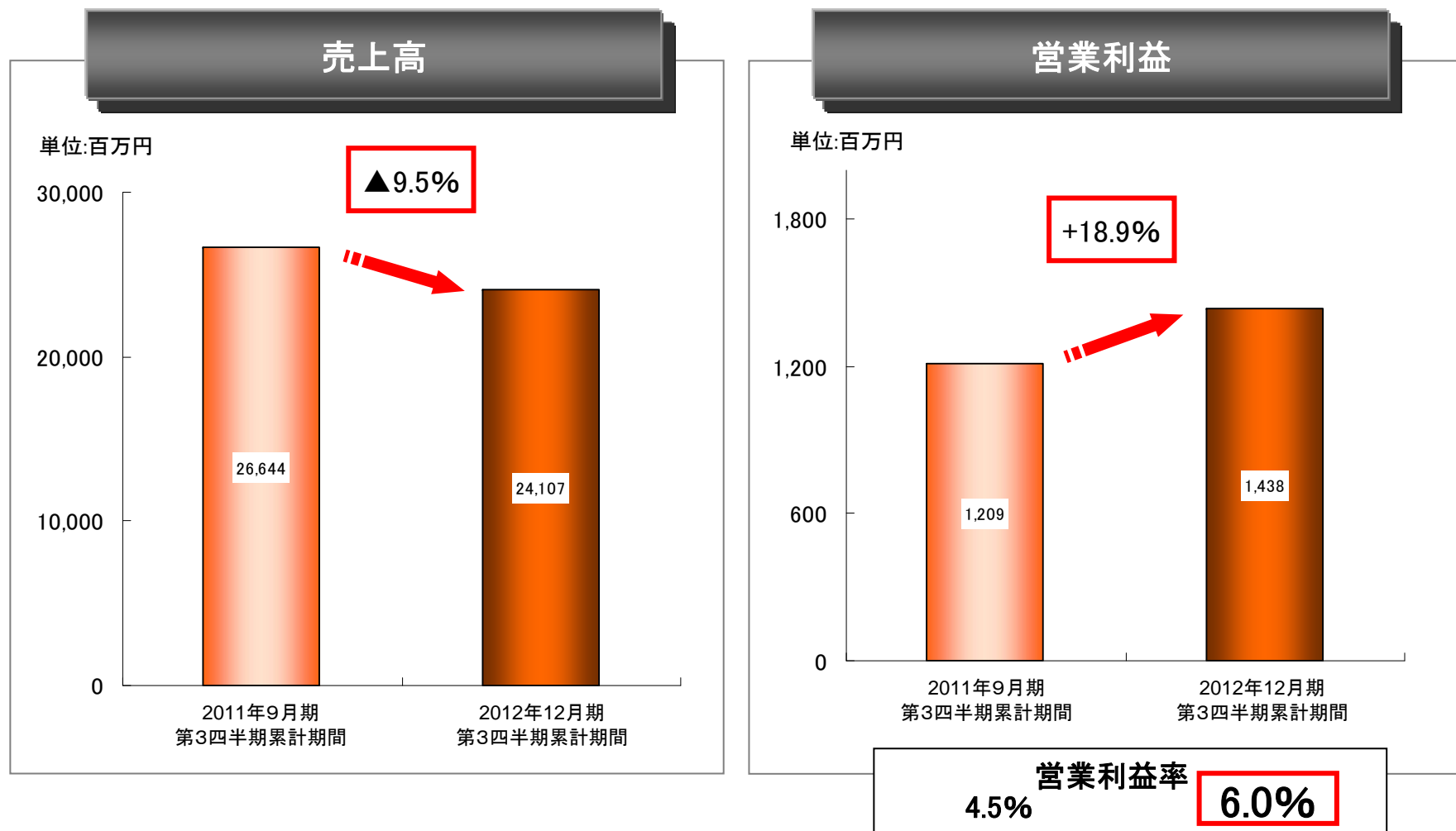
【2011年9月期第3四半期異動子会社影響額控除後実績比※】



2012年12月期第3四半期 連結累計期間業績： 収益の状況②

連結累計期間では2011年9月期中に異動した子会社実績の影響により、連結売上高は前年同期比9.5%減、連結営業利益は、2011年9月期第3四半期連結累計期間において赤字だった営業支援事業が異動したことまた短期業務支援事業の増収効果により前年同期比18.9%増。

【2011年9月期第3四半期実績比】



バランスシートの状況

収益弁済により長期借入金を完済し、短期借入金を圧縮。自己資本比率59.0%を達成。

単位:百万円

	2011年9月期	2012年12月期 3Q	増減	増減比
流動資産	7,501	7,513	12	0.2%
(うち現金及び預金)	(3,328)	(3,181)	(▲ 147)	(▲4.4%)
(うち営業債権 (受取手形及び売掛金))	(3,579)	(3,775)	(196)	(5.5%)
固定資産				
有形・無形固定資産	517	660	144	27.8%
投資その他の資産	730	745	15	2.1%
【資産合計】	8,747	8,919	171	2.0%
流動負債	4,544	3,376	▲ 1,168	▲25.7%
固定負債	272	284	12	4.6%
(借入金)	(2,451)	(1,094)	(▲ 1,357)	(▲55.4%)
【負債合計】	4,816	3,660	▲ 1,156	▲24.0%
純資産	3,931	5,259	1,327	33.8%
【負債・純資産合計】	8,747	8,919	171	2.0%
自己資本比率	44.9%	59.0%	14.0	-

純資産 = 資本合計 + 少数株主持分

【現金及び預金】 - 【借入金】

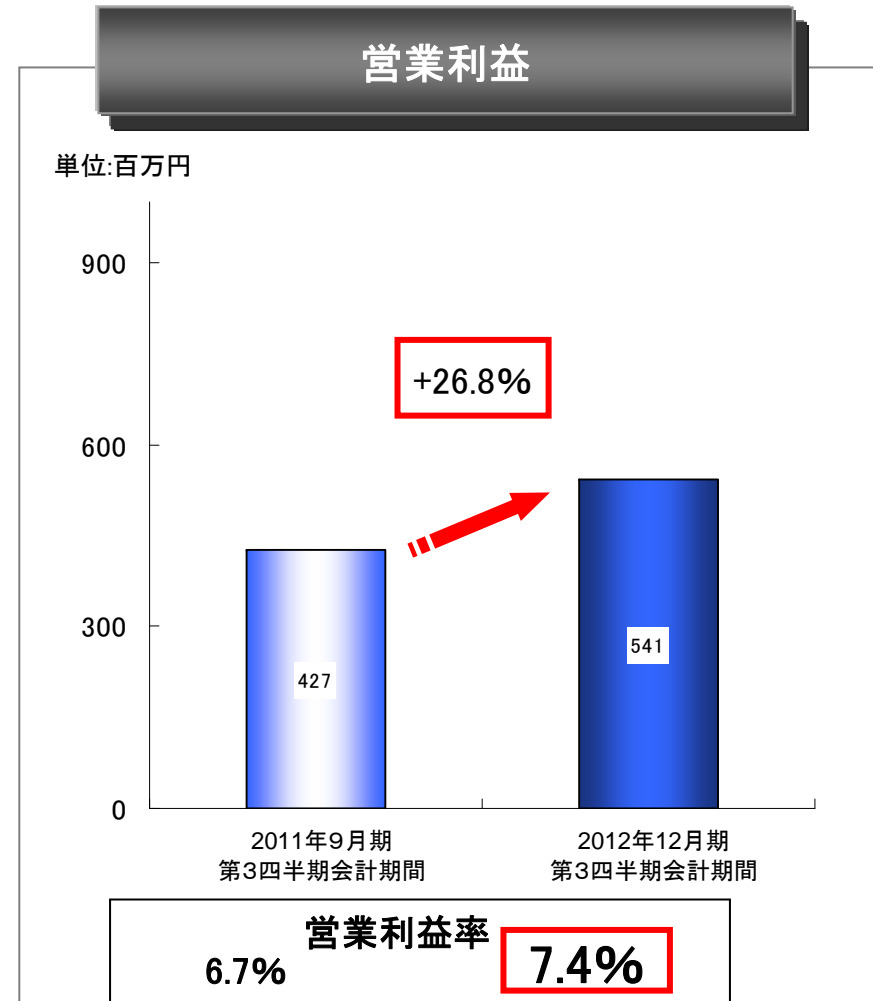
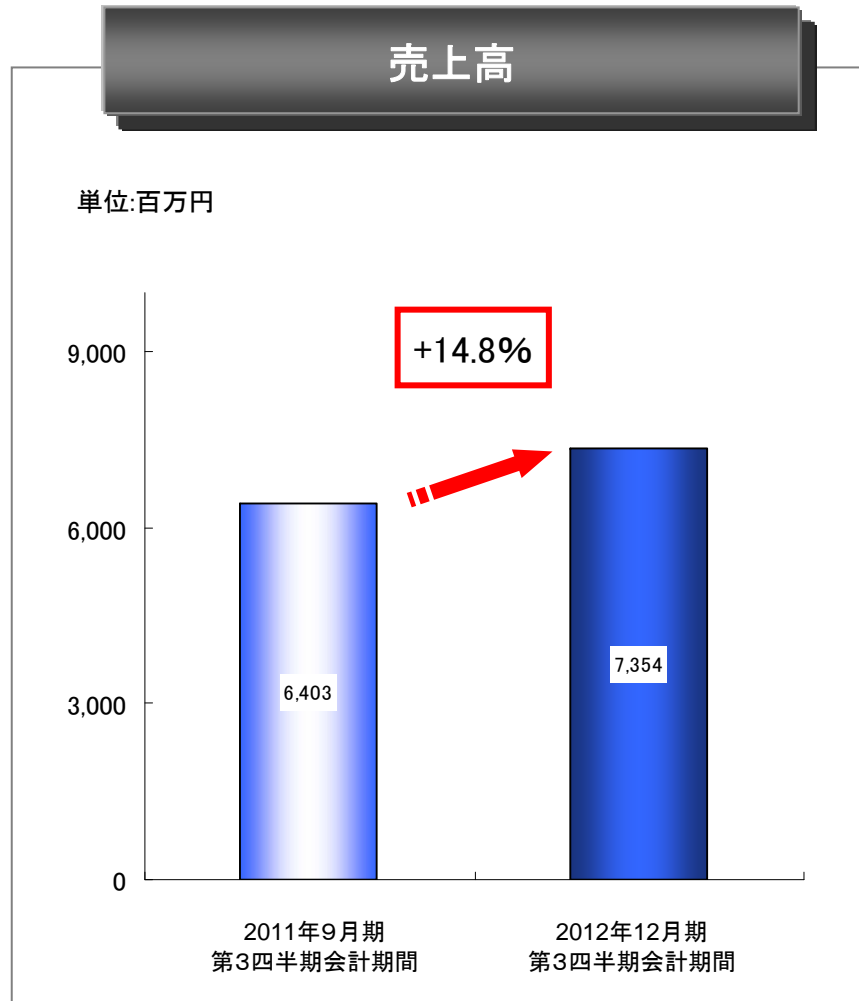
2011年9月期	2012年12月期 3Q	増減
877	2,087	1,210

Agenda

- ◆ 2012年12月期第3四半期連結会計期間業績
(2012年4月～2012年6月) P.3
- ◆ 2012年12月期第3四半期連結累計期間業績
(2011年10月～2012年6月) P.7
- ◆ 2012年12月期第3四半期セグメント別会計期間業績
(2012年4月～2012年6月) P.11
- ◆ 2012年12月期第3四半期セグメント別累計期間業績
(2011年10月～2012年6月) P.14
- ◆ 2012年12月期業績予想進捗 P.17

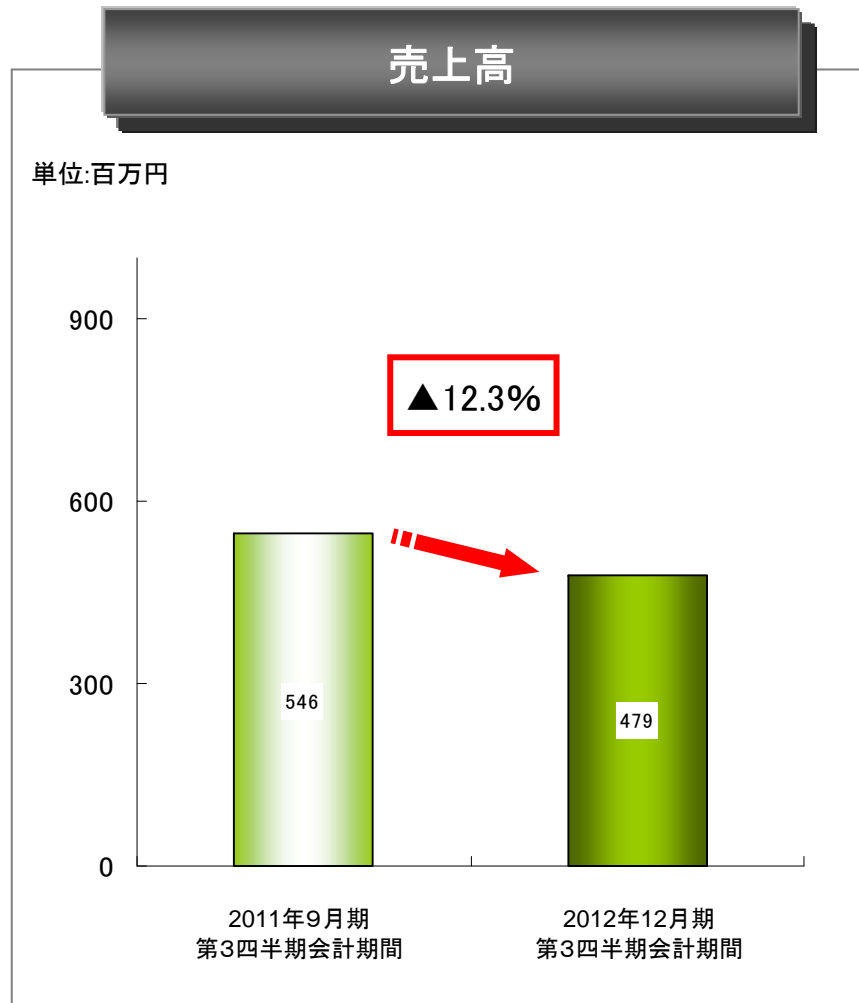
短期業務支援事業(会計期間)

稼動顧客数拡大の営業戦略の効果及び2011年11月より開始した請求単価改定の取り組みの効果が第3四半期連結会計期間においても継続しており、第3四半期連結会計期間の売上高は、前年同四半期比で14.8%増、営業利益は、販管費の抑制により、26.8%増。



警備事業(会計期間)

2012年12月期第1四半期、第2四半期同様、2011年9月期末に実施した営業戦略の見直し、拠点の統廃合、人員の削減を含めたリストラクチャリングの効果により第3四半期連結会計期間の売上高は前年同四半期比で12.3%減、営業利益は前年同四半期比で41百万円の増益。(前年同期は7百万円の損失)

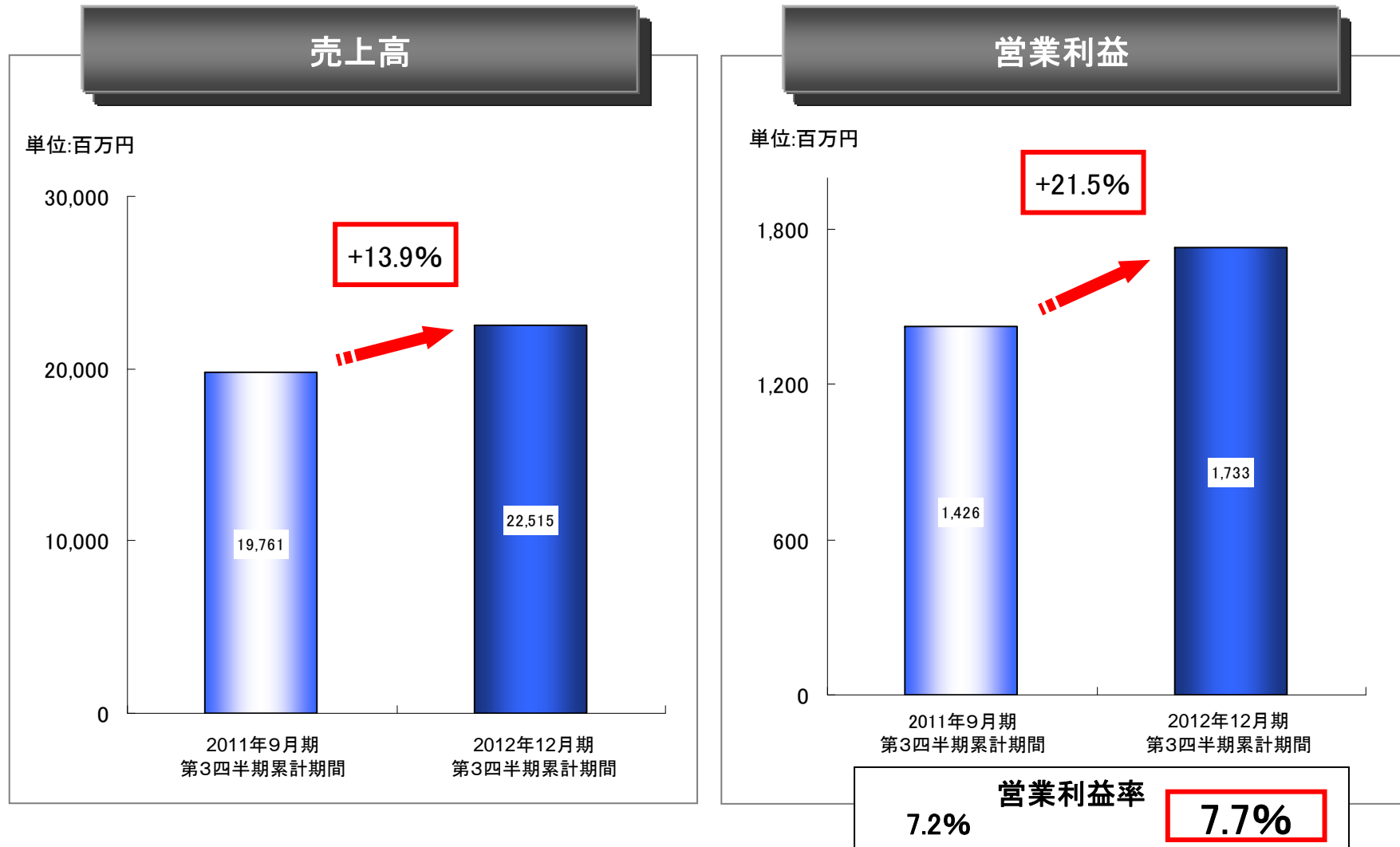


Agenda

- ◆ 2012年12月期第3四半期連結会計期間業績
(2012年4月～2012年6月) P.3
- ◆ 2012年12月期第3四半期連結累計期間業績
(2011年10月～2012年6月) P.7
- ◆ 2012年12月期第3四半期セグメント別会計期間業績
(2012年4月～2012年6月) P.11
- ◆ 2012年12月期第3四半期セグメント別累計期間業績
(2011年10月～2012年6月) P.14
- ◆ 2012年12月期業績予想進捗 P.17

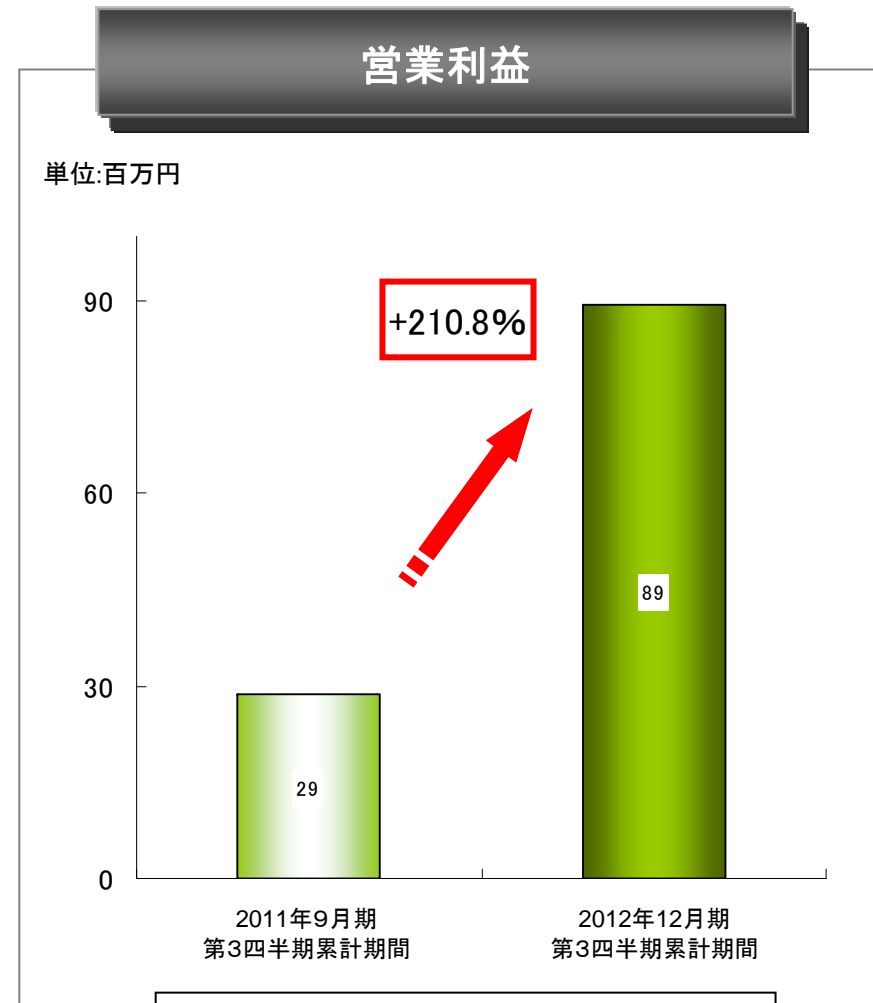
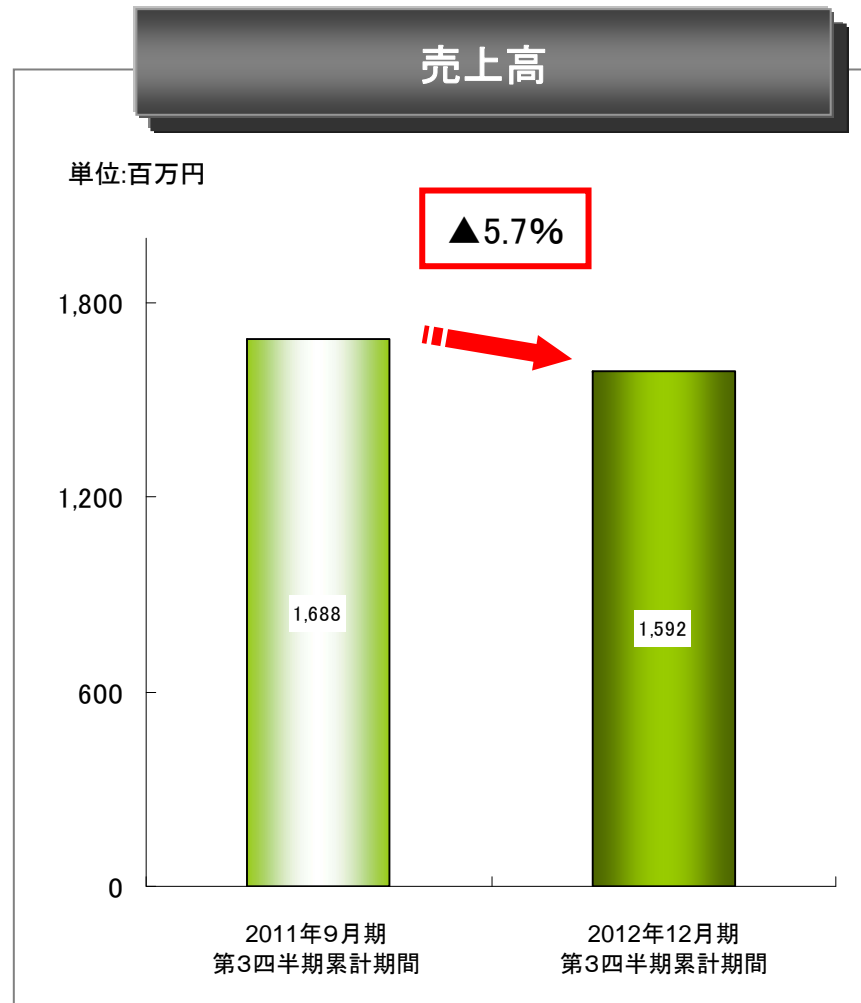
短期業務支援事業(累計期間)

2012年12月期第3四半期連結会計期間同様、累計期間においても前年同期比増収(13.9%増)、増益(21.5%増)。



警備事業(累計期間)

2012年12月期第3四半期連結会計期間同様、連結累計期間においても前年同期比減収(5.7%減)、増益(210.8%増)。



1.7% 営業利益率 **5.6%**

Agenda

- ◆ 2012年12月期第3四半期連結会計期間業績
(2012年4月～2012年6月) P.3
- ◆ 2012年12月期第3四半期連結累計期間業績
(2011年10月～2012年6月) P.7
- ◆ 2012年12月期第3四半期セグメント別会計期間業績
(2012年4月～2012年6月) P.11
- ◆ 2012年12月期第3四半期セグメント別累計期間業績
(2011年10月～2012年6月) P.14
- ◆ 2012年12月期業績予想進捗 P.17

2012年12月期業績予想進捗

2012年12月期第3四半期累計期間における、連結営業利益は前年同期実績(1,209百万円)を上回っている。

単位:百万円

	第3四半期(累計) (実績)	通期 (業績予想)	進捗率
売上高	24,107	41,576	58.0%
短期業務支援事業	22,515	39,138	57.5%
警備事業	1,592	2,438	65.3%
営業利益	1,438	2,335	61.6%
経常利益	1,504	2,357	63.8%
当期利益	1,324	1,945	68.1%

通期(業績予想)は労働者派遣法改正法の影響は織り込んでおりません。2012年10月に施行される見通しである同法による影響が具体的に見込めないため、今後業績予想修正の必要性が生じた場合には速やかにお知らせいたします。

人材サービス企業として 日本の競争力向上に貢献する。



米国預託証券プログラム：

プログラムの種類：Level-1 スポンサー付き

原株との交換比率：100 ADR = 原株1株

米国証券コード(CUSIP)：35968P100

Symbol：FULCY

預託銀行：バンクオブニューヨークメロン

101 Barclay Street, New York, NY 10286, U.S.A.

TEL：(212) 815-2077

U.S. Toll Free：(888) 269-2377 (888-BNY-ADRS)

Web Site：http://www.adrbny.com/dr_profile.jsp?cusip=35968P100

【お問い合わせ先】

IR課：03 - 4530 - 4830

URL：<http://www.fullcastholdings.co.jp/ir>

e-mail：IR@fullcast.co.jp

Fullcast Holdings IR資料は情報の提供を目的としており、投資等を勧誘するものではありません。最終的な判断はご自身でお願いいたします。

また情報の内容につきましては万全を期しておりますが、内容を保証するものではありません。本文、データなどに関する正確性、信頼性、安全性などから起因する直接的、間接的あるいは程度を問わずこれらの情報によって生じた損害につきましては当社は一切の責任を負いません。

Fullcast Holdings IR資料の著作権は当社に属し、当社に無断で転用することを禁じます。