



株式会社フルキャストホールディングス

FULLCAST
HLDGS.

2014年12月期 第1四半期
業績説明資料

2014年5月9日

Agenda

- 2014年12月期第1四半期 連結業績
(2014年1月～3月) P.3

- 2014年12月期第1四半期 セグメント別業績
(2014年1月～3月) P.7

- 2014年12月期 業績予想進捗 P.10

- 当期2014年12月期においては、比較対象期間を前期2013年12月期同四半期としております。

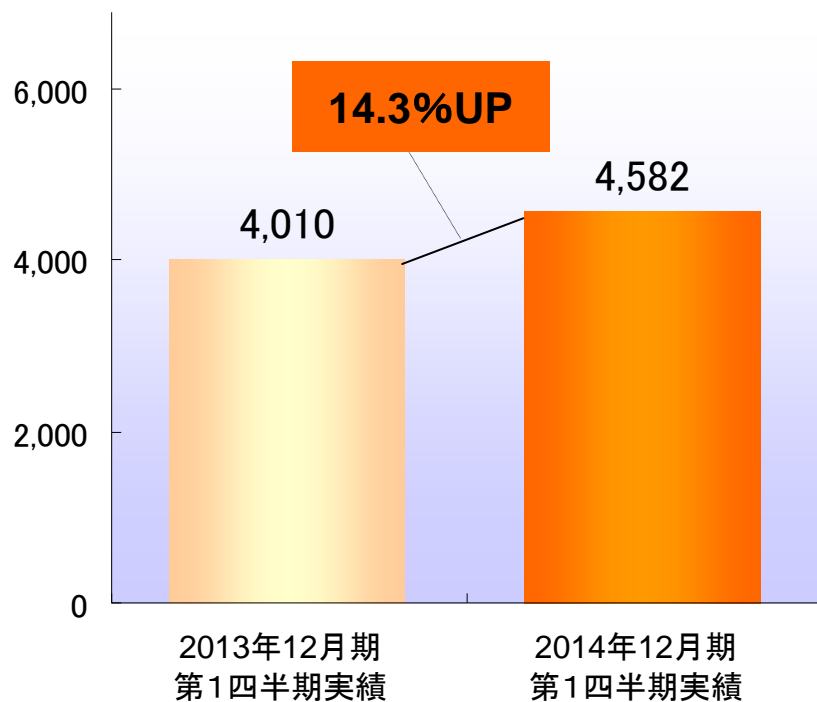
【ご参考】

- 前期2013年12月期業績説明資料において、前年同四半期及び前年同期間との比較を行わず、期初業績予想との比較を行った理由は下記の2点です。
 - ①2012年12月期より決算期を9月30日から12月31日に変更したことにより、比較対象期間が異なるため。
 - ②2012年10月1日より短期業務支援事業において新サービス(アルバイト紹介及びアルバイト給与管理代行)を開始したことにより、前年同期間(2012年1月から12月)と一部サービス構成が異なるため。

(2013年12月期第1四半期・2014年12月期第1四半期比較)

売上高

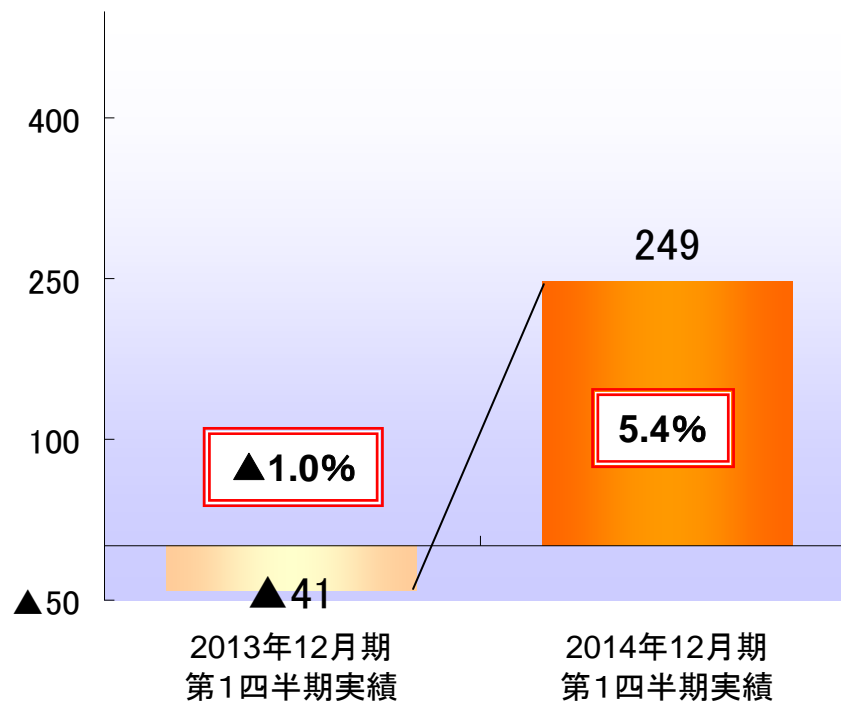
単位: 百万円



営業利益

営業利益率

単位: 百万円



【売上高の増加要因】

・前期に引き続き、短期業務支援事業における新サービス『アルバイト紹介』『アルバイト給与管理代行』を順調に伸張させたことにより、前年対比で14.3%の増収を達成。

【営業利益の増加要因】

・売上高の増加に加え、短期業務支援事業において前期から継続して行っている業務効率化の取り組みが奏功し、販管費率を前年対比で2.4%抑制したことが、収益の増加に寄与。

単位: 百万円

	2013年12月期 第1四半期	2014年12月期 第1四半期	増減率(%)
売上高	4,010	4,582	14.3
売上総利益	1,233	1,595	29.4
販管費	1,274	1,346	5.7
営業利益	▲41	249	—
営業利益率	▲1.0%	5.4%	—
経常利益	▲16	255	—
当期純利益	44	230	425.3

前期2013年12月期第1四半期は持分法適用関連会社である株式会社エフプレインの株式を売却したことで、特別利益に投資有価証券売却益58百万円を計上したことから当期純利益は44百万円。一方、当第1四半期は増収効果により当期純利益は前期比425.3%増の230百万円となった。

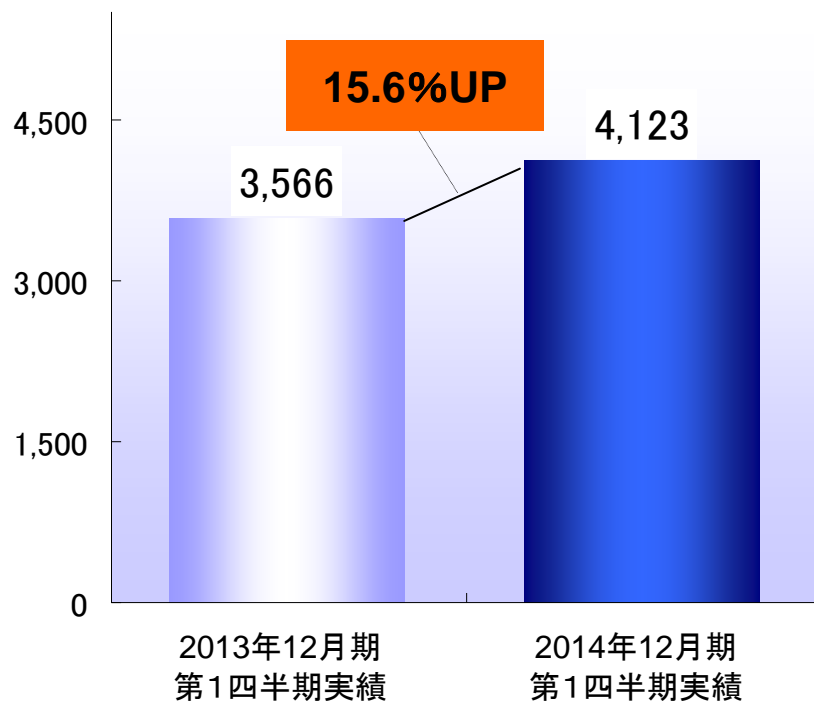
Agenda

- 2014年12月期第1四半期 連結業績
(2014年1月～3月) P.3
- 2014年12月期第1四半期 セグメント別業績
(2014年1月～3月) P.7
- 2014年12月期 業績予想進捗 P.10

(2013年12月期第1四半期・2014年12月期第1四半期比較)

売上高

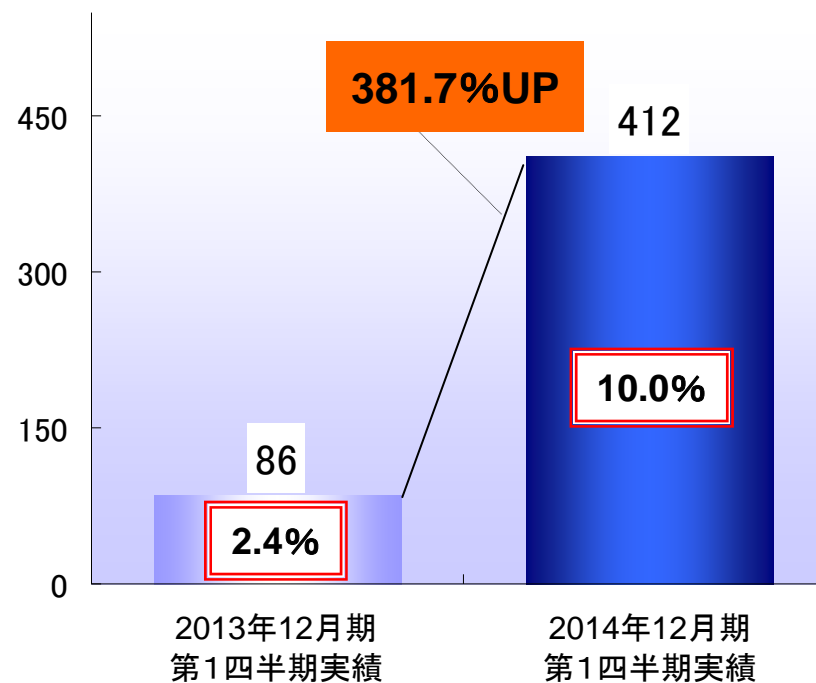
単位: 百万円



営業利益

営業利益率

単位: 百万円



【売上高の増加要因】

・連結同様の要因により、前年対比で15.6%の増収を達成。

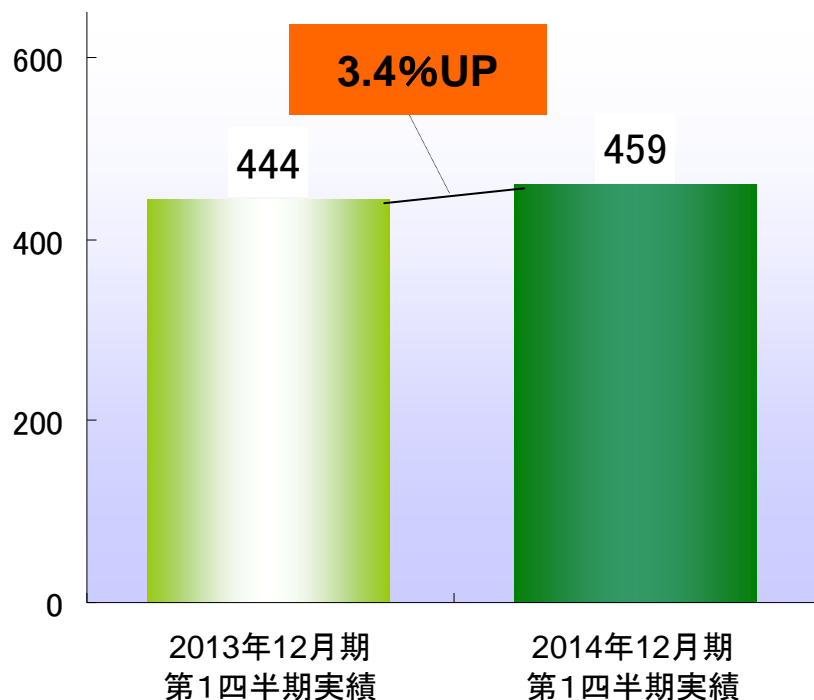
【営業利益の増加要因】

・連結同様の要因により、前年対比で381.7%の増益を達成。

(2013年12月期第1四半期・2014年12月期第1四半期比較)

売上高

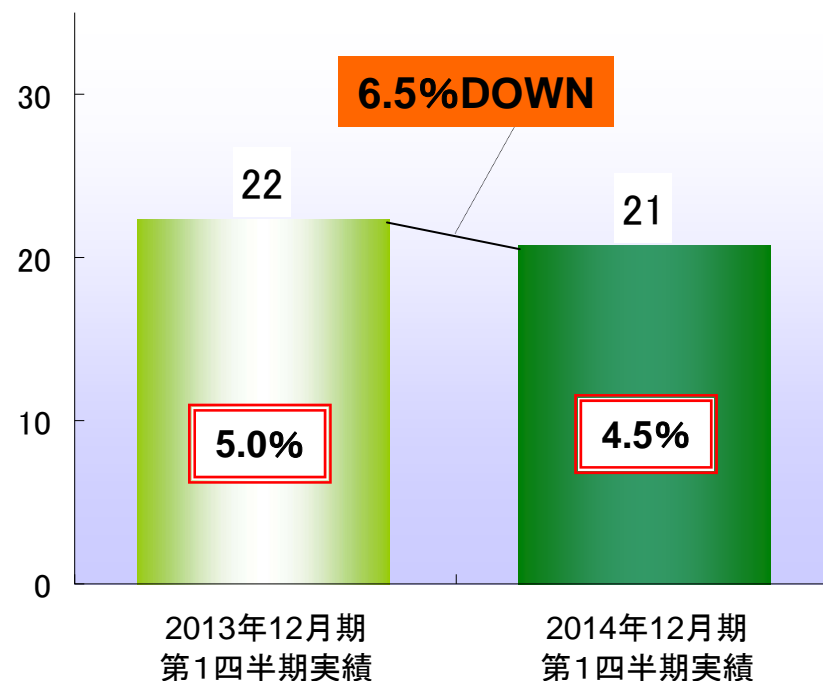
単位:百万円



営業利益

営業利益率

単位:百万円



【売上高の増加要因】

大口顧客からの受注を増加させたことにより、前年対比で3.4%の増収を達成。

【営業利益の減少要因】

大口案件が低粗利であったことから、売上総利益率の低下を主因として、1百万円の減益。

Agenda

- 2014年12月期第1四半期 連結業績
(2014年1月～3月) P.3
- 2014年12月期第1四半期 セグメント別業績
(2014年1月～3月) P.7
- 2014年12月期 業績予想進捗 P.10

《2014年1月1日～2014年6月30日》

単位:百万円

	第1四半期 (実績)	第2四半期(累計) (期初業績予想) A	進捗率(%) (実績/A)
連結営業利益	249	159～220	156.8～113.0

【2014年12月期 第2四半期(累計) 業績予想進捗状況】

短期業務支援事業において、『アルバイト紹介』及び『アルバイト給与管理代行』が好調に推移したことから、第1四半期において、第2四半期累計期間の期初業績予想(2014年2月14日開示)を達成いたしました。(達成率:156.8～113.0%)

《2014年1月1日～2014年6月30日》

2014年5月9日(金)に第2四半期(累計)の業績予想の修正を行っております。

単位:百万円

	第1四半期 (実績)	第2四半期(累計) (修正業績予想) A	進捗率(%) (実績/A)
連結営業利益	249	389~461	64.0~54.0

【第2四半期(累計)業績予想の修正理由】

第2四半期(累計)の業績予想については、第1四半期で業績予想を達成したことで、連結営業利益を389~461百万円に上方修正いたします。(詳細は2014年5月9日開示『平成26年12月期第2四半期累計期間業績予想の修正に関するお知らせ』をご覧ください。)

《2014年1月1日～2014年12月31日》

単位：百万円

	第1四半期 (実績)	通期業績予想 (期初業績予想) A	進捗率(%) (実績/A)
連結営業利益	249	705～851	35.3～29.3

【通期業績予想の進捗状況】

第1四半期の通期業績予想に対する進捗率は35.3%～29.3%。
 今回、上期業績予想を上方修正いたしますが、期初業績予想は上期予想に対し下期偏重の予想としており、且つ、下期の業績見通しが不透明であることから、通期業績予想の修正は行いません。

人材サービス企業として 日本の競争力向上に貢献する。



米国預託証券プログラム：

プログラムの種類：Level-1 スポンサー付き

原株との交換比率：1ADR = 原株1株

米国証券コード(CUSIP)：35968P100

Symbol：FULCY

預託銀行：バンクオブニューヨークメロン

101 Barclay Street, New York, NY 10286, U.S.A.

TEL：(212) 815-2077

U.S. Toll Free：(888) 269-2377 (888-BNY-ADRS)

Web Site：http://www.adrbny.com/dr_profile.jsp?cusip=35968P100

【お問い合わせ先】

IR課：03 - 4530 - 4830

URL：<http://www.fullcastholdings.co.jp/ir>

e-mail：IR@fullcast.co.jp

Fullcast Holdings IR資料は情報の提供を目的としており、投資等を勧誘するものではありません。最終的な判断はご自身でお願いいたします。

また情報の内容につきましては万全を期しておりますが、内容を保証するものではありません。本文、データなどに関する正確性、信頼性、安全性などから起因する直接的、間接的あるいは程度を問わずこれらの情報によって生じた損害につきましては当社は一切の責任を負いません。

Fullcast Holdings IR資料の著作権は当社に属し、当社に無断で転用することを禁じます。