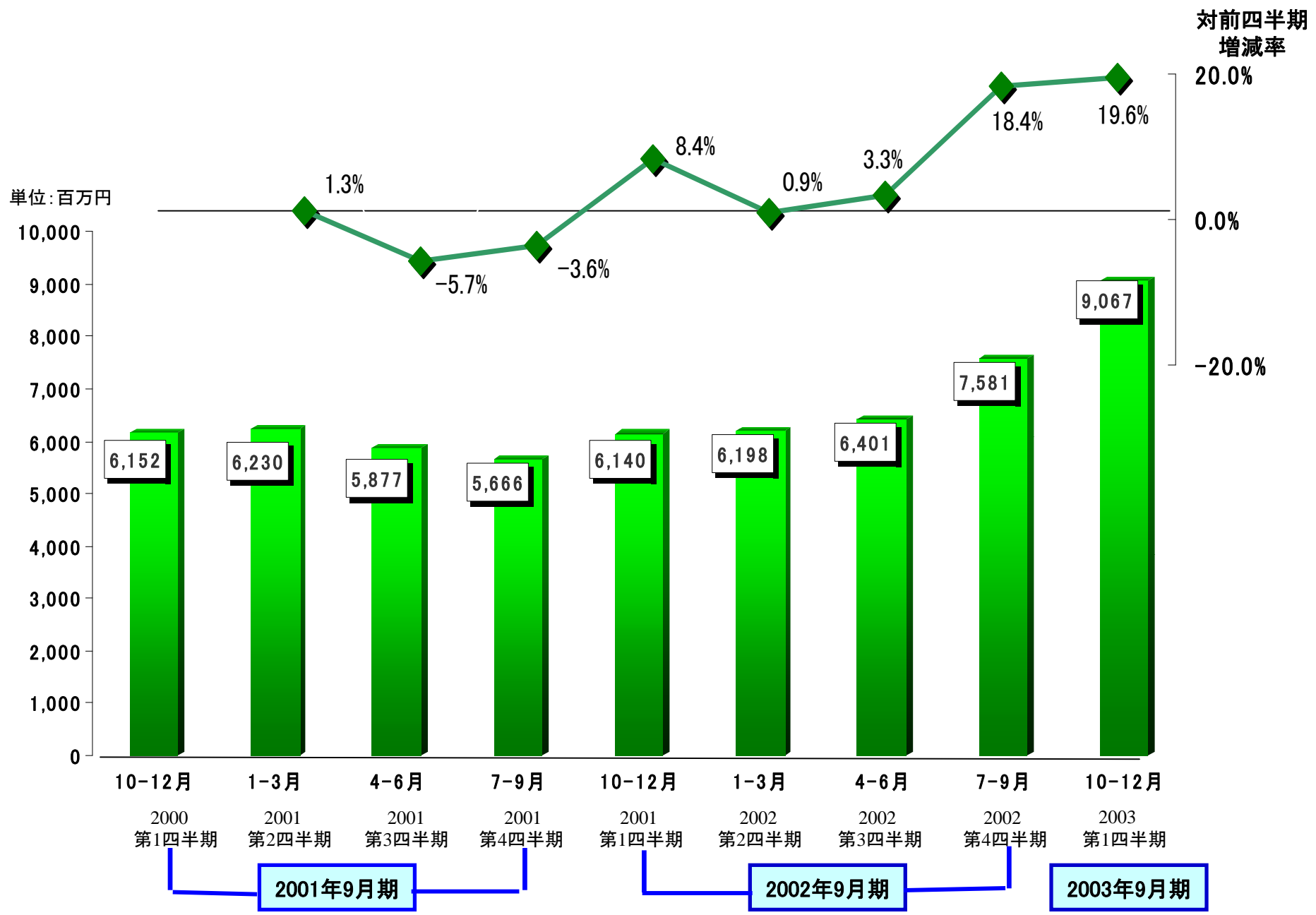


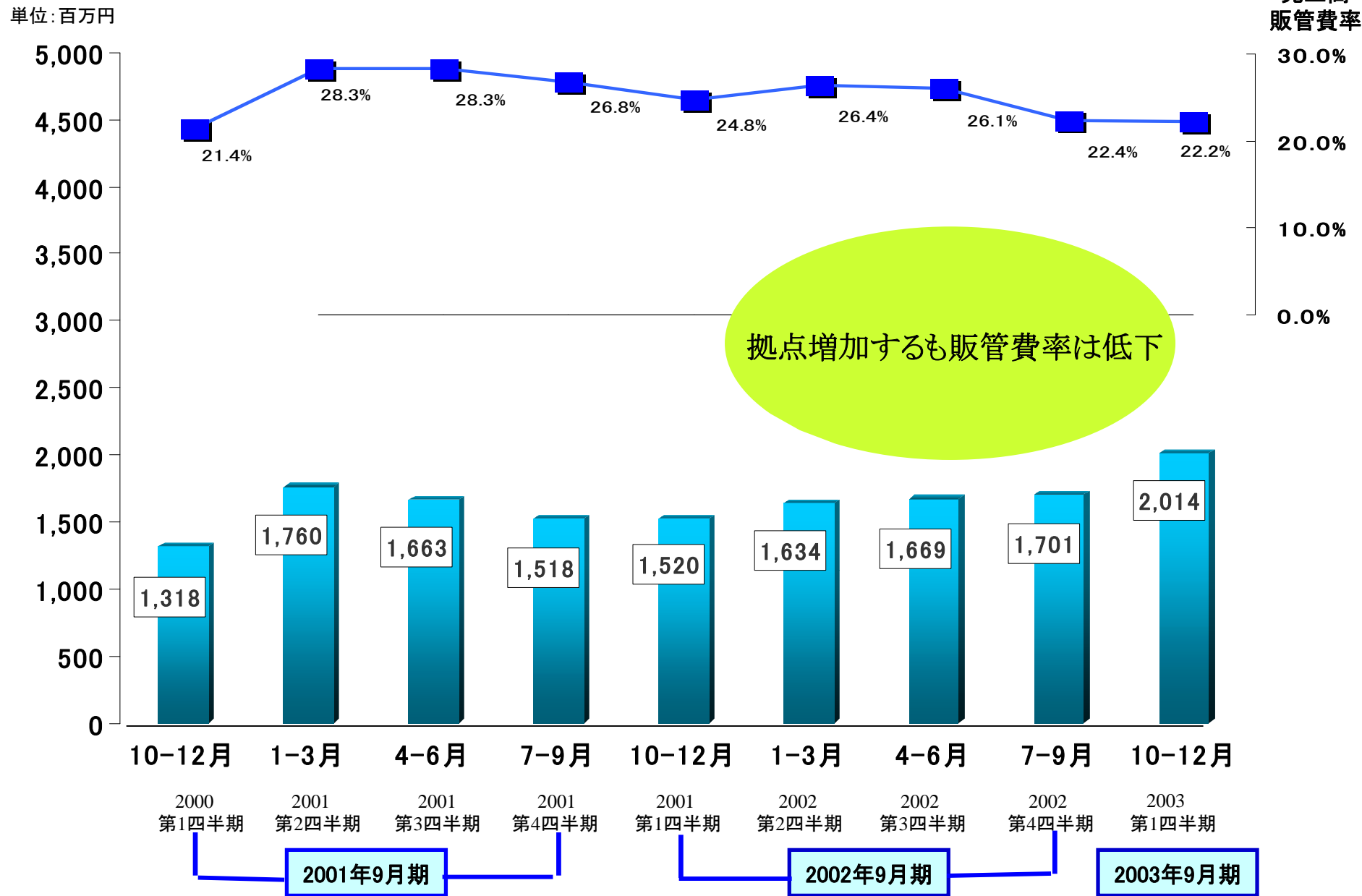


2003年9月期第1四半期
フルキャスト連結業績概要

Agenda

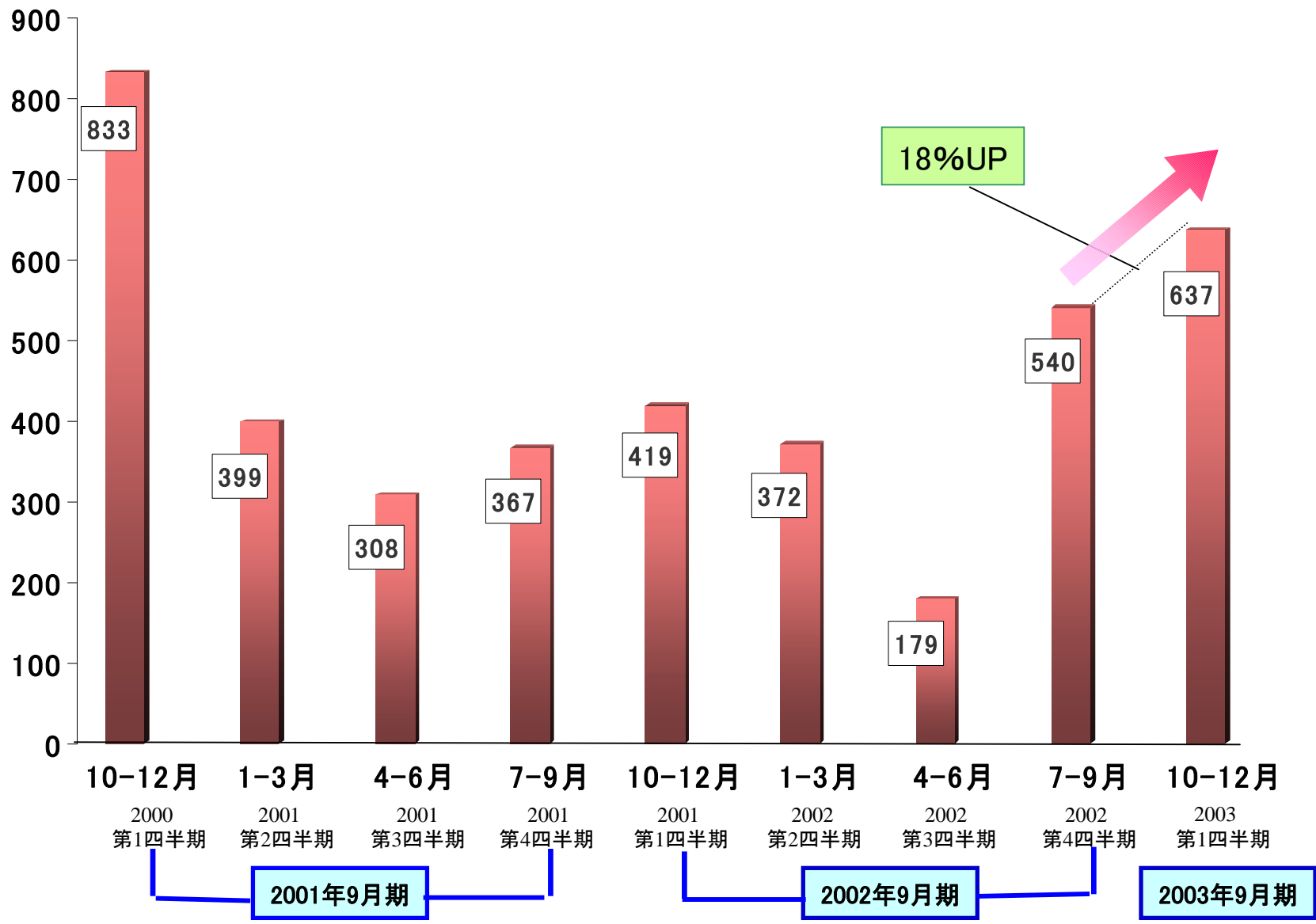
- **Highlight** 2003.9月期 第1四半期(10~12月期)
- 2003.9月期 第1四半期(10~12月期) セグメント別営業実績
 - ・ スポット部門
 - ・ ファクトリー部門
 - ・ テクノロジー部門
- 2003.9月期 第1四半期(10~12月期) 業績予想と進捗状況
- 結び





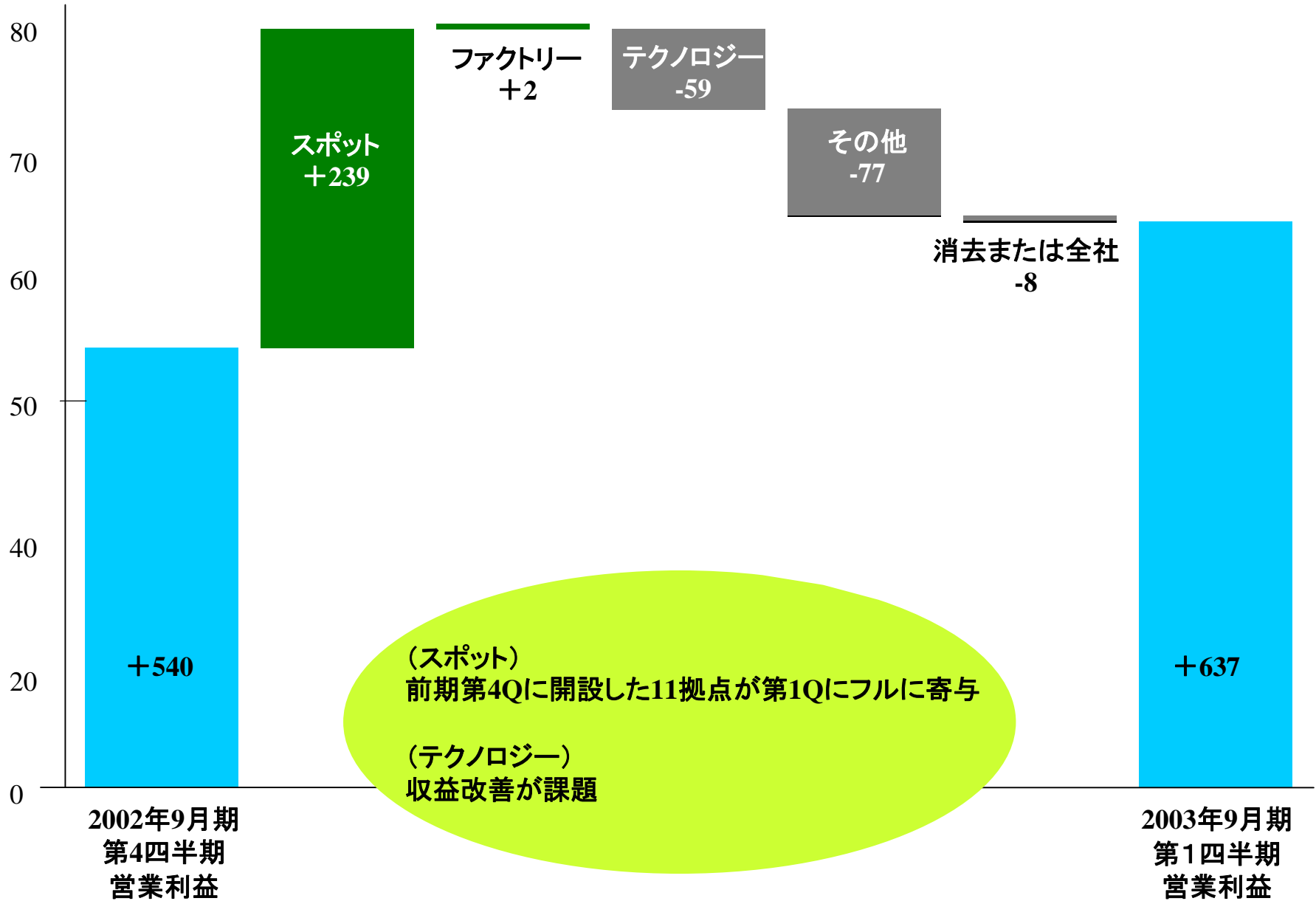


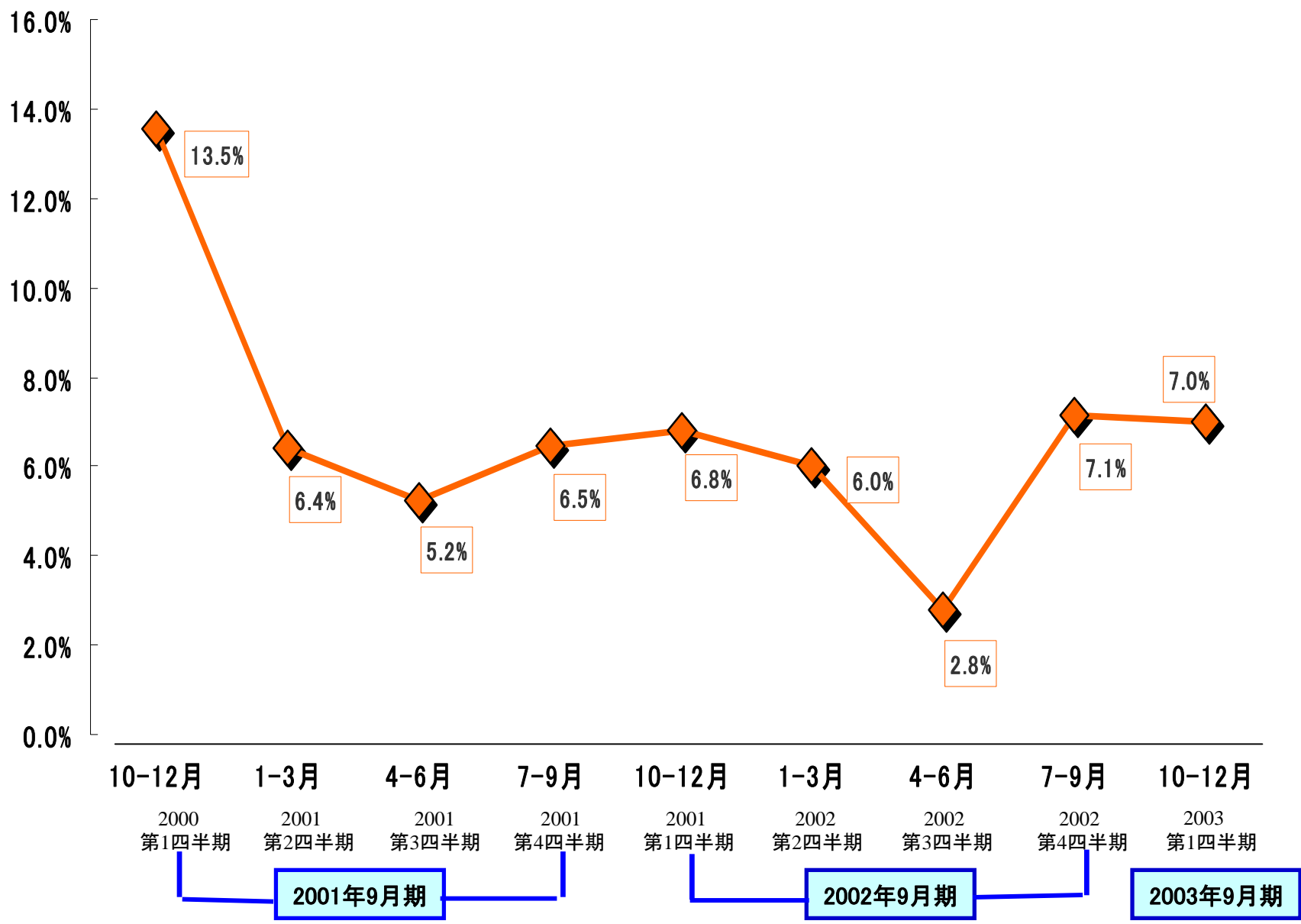
単位:百万円





単位:百万円







2003年9月期・第1四半期業績に対する当社見解

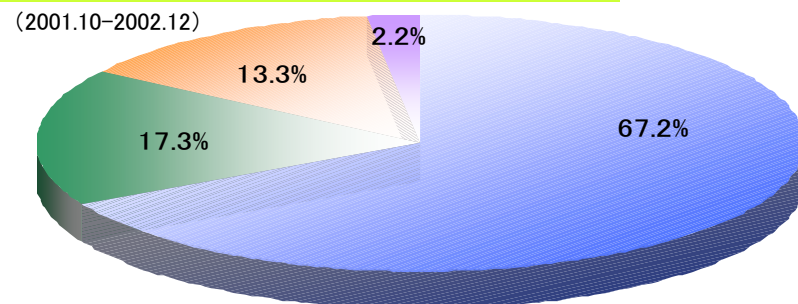
第1四半期

- (スポット) ◆ クライアントが物流拠点の統廃合
- ◆ アウトソーシングの有効活用ニーズの高まりと寡占化の傾向
- ◆ FCグループ特有のサービス提供
- (ファクトリー) ◆ 採用拠点の増設(5箇所)によるFCセントラルの順調な成長
- (テクノロジー) ◆ 技術者派遣の稼働率の回復
- ◆ 受託開発部門の不振

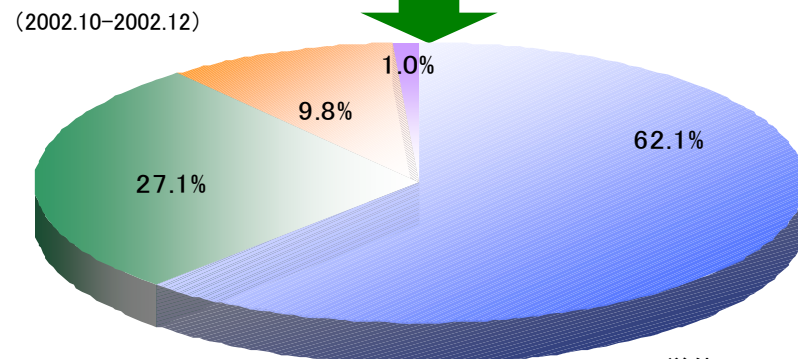
今後の戦略

- 戦略的・コスト効果の高い拠点拡充による売上の増加
- M&A、事業提携などによる事業領域の拡大
- ガバナンス機能の強化
 - ・社外取締役による経営のモニタリング
 - ・開示スピードの迅速化 など

2002年9月期 第1四半期実績



2003年9月期 第1四半期実績



単位: 百万円

	2002.9月期 (10~12月)		2003.9月期 (10~12月)		前期比
	売上高	構成比	売上高	構成比	
■ スポット	4,127	67.2%	5,626	62.1%	136.3%
■ ファクトリー	1,060	17.3%	2,458	27.1%	231.9%
■ テクノロジー	819	13.3%	887	9.8%	108.3%
■ その他	134	2.2%	95	1.0%	70.9%
合計	6,140	100.0%	9,066	100.0%	147.7%

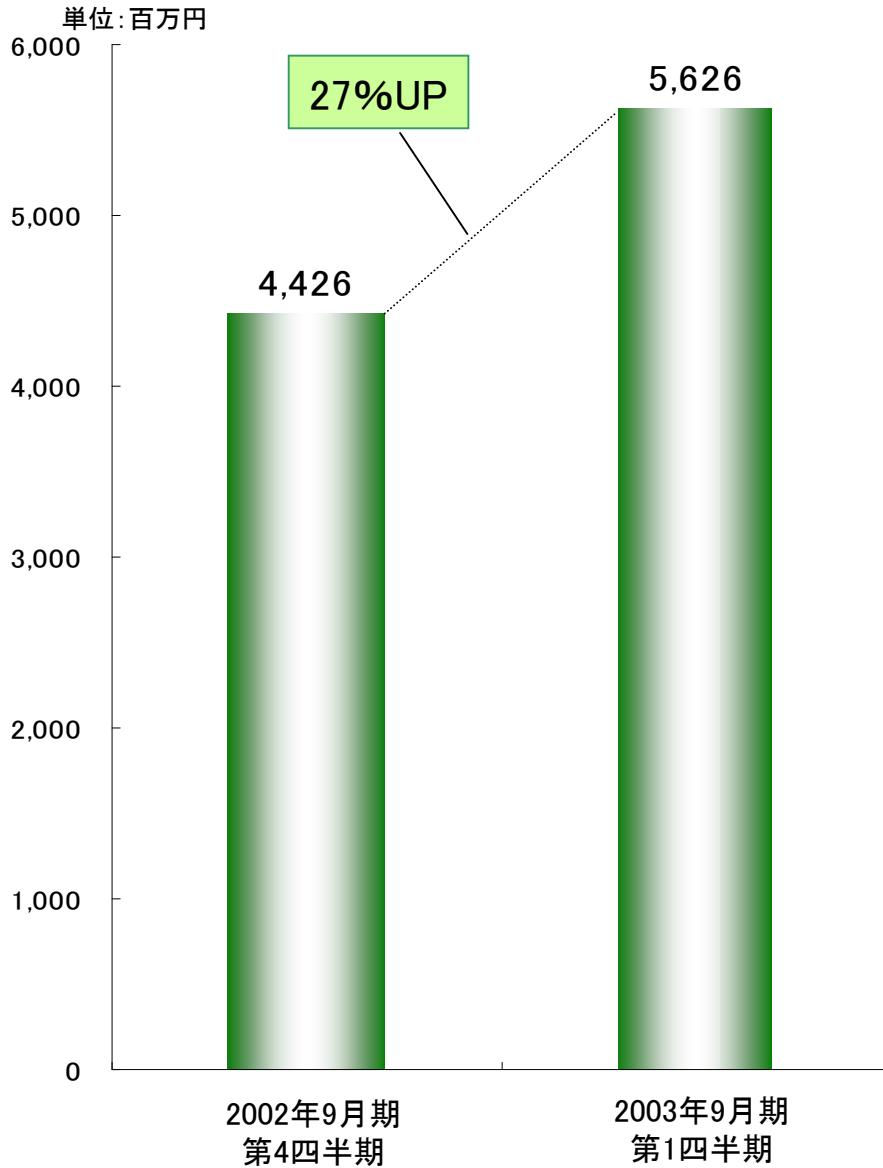
2003.9月期 第1四半期(10月～12月)
セグメント別営業実績

スポット部門

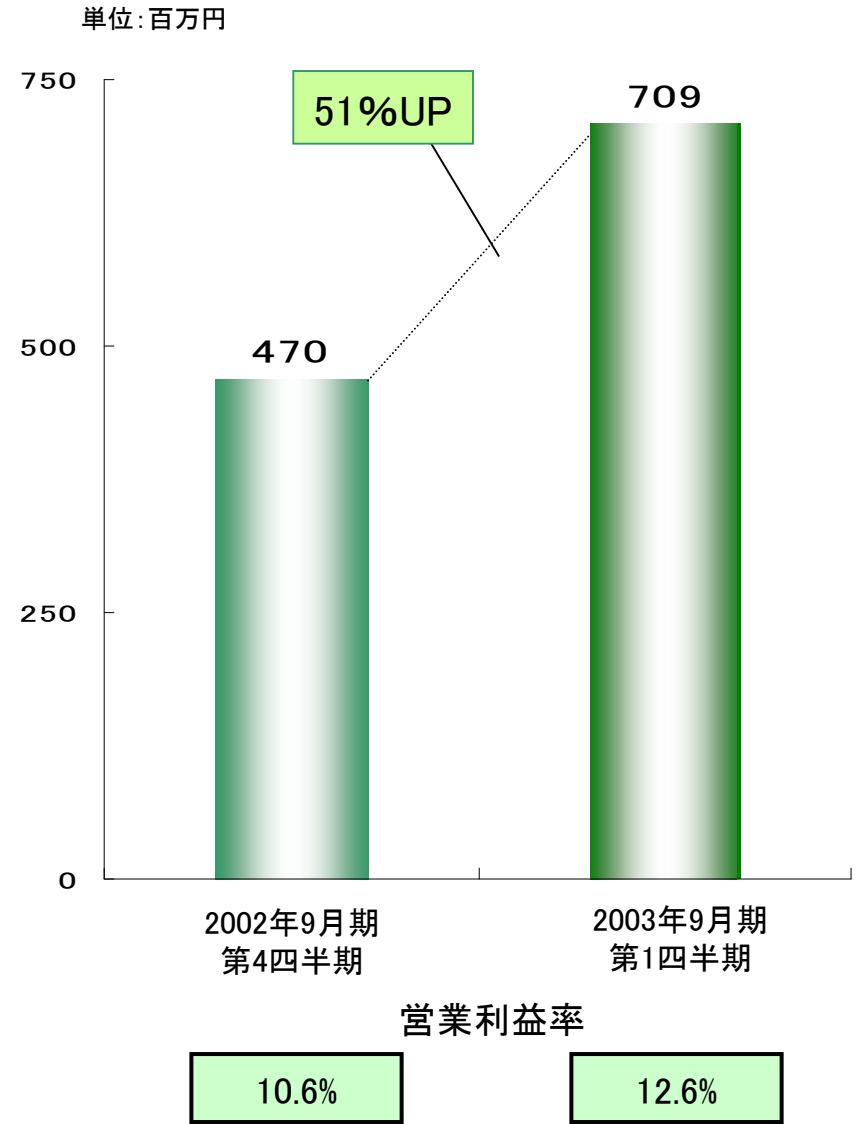
高付加価値サービスの提供と
収益の高水準推移



売上高



営業利益(損失)

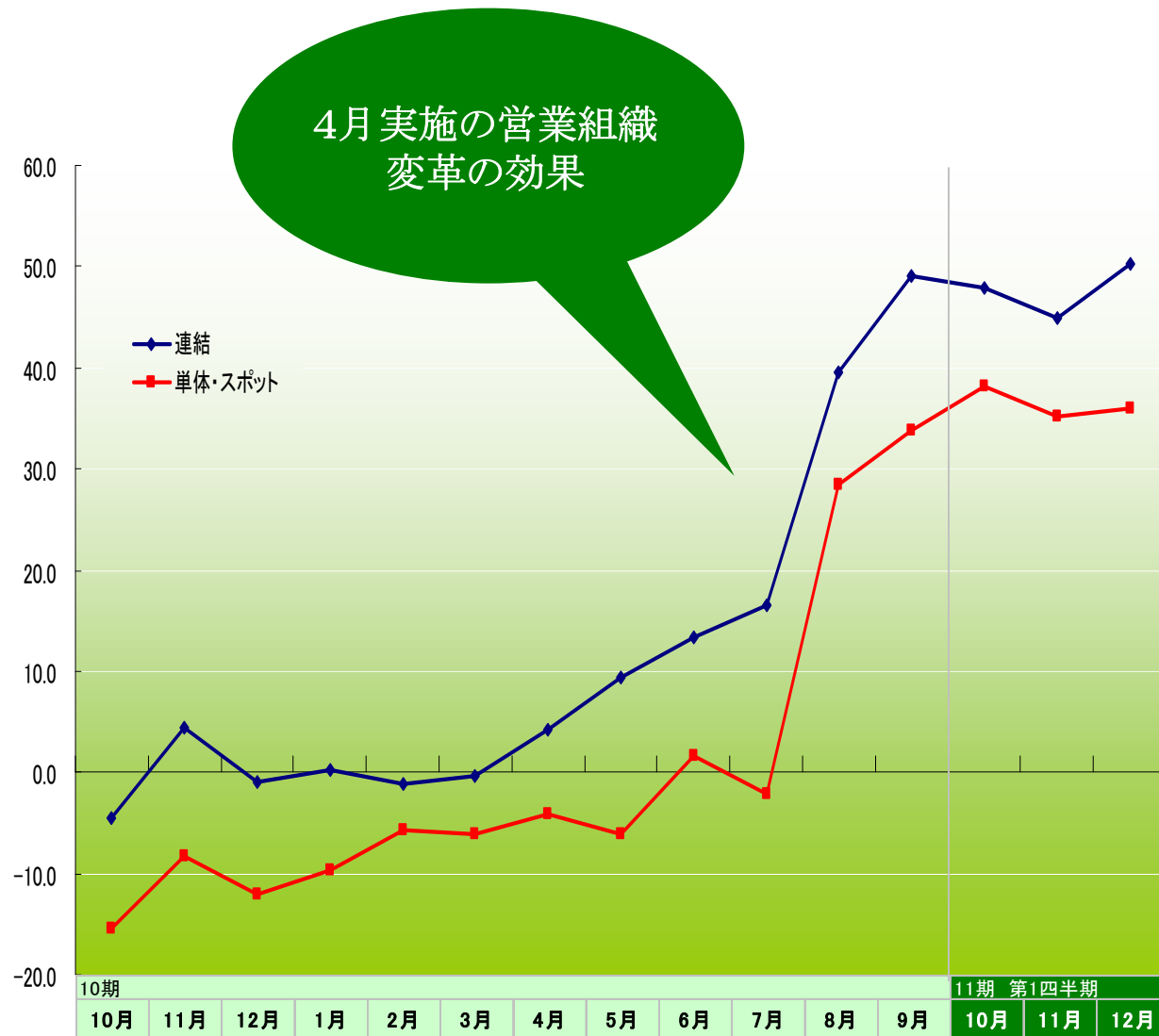




当社月次売上高実績前年比

単位：%

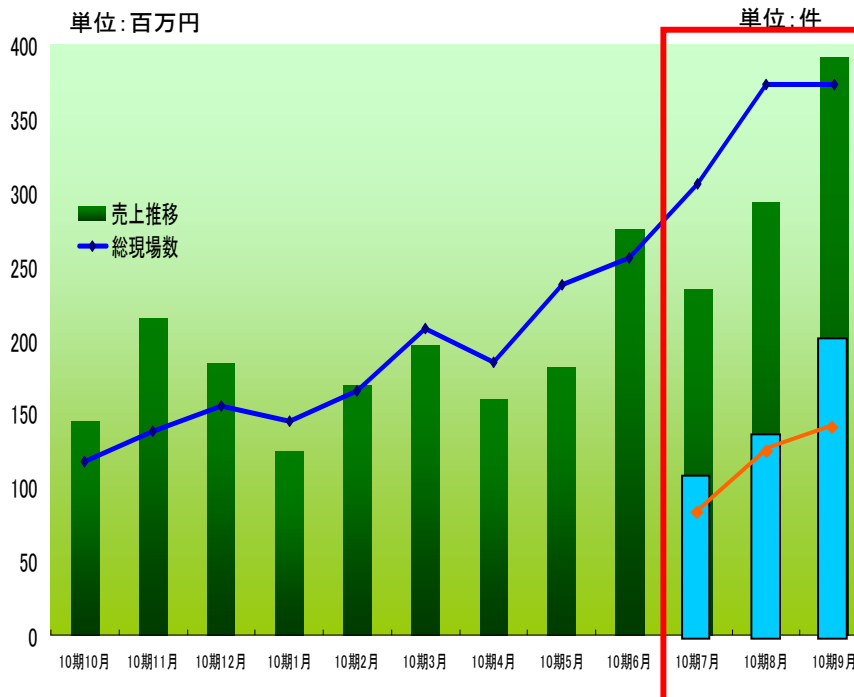
		連結	単体	
10期	10月	△ 4.5	△ 15.5	
	11月	4.5	△ 8.2	
	12月	△ 1.0	△ 12.0	
2002年	1月	0.2	△ 9.6	
	2月	△ 1.2	△ 5.8	
	3月	△ 0.4	△ 6.1	
	4月	4.2	△ 4.2	
	5月	9.3	△ 6.2	
	6月	13.4	1.7	
	7月	16.6	△ 2.2	
	8月	39.6	28.5	
	9月	49.0	33.7	
	11期	10月	47.9	※38.1
		11月	45.0	※35.1
		12月	50.2	※35.9



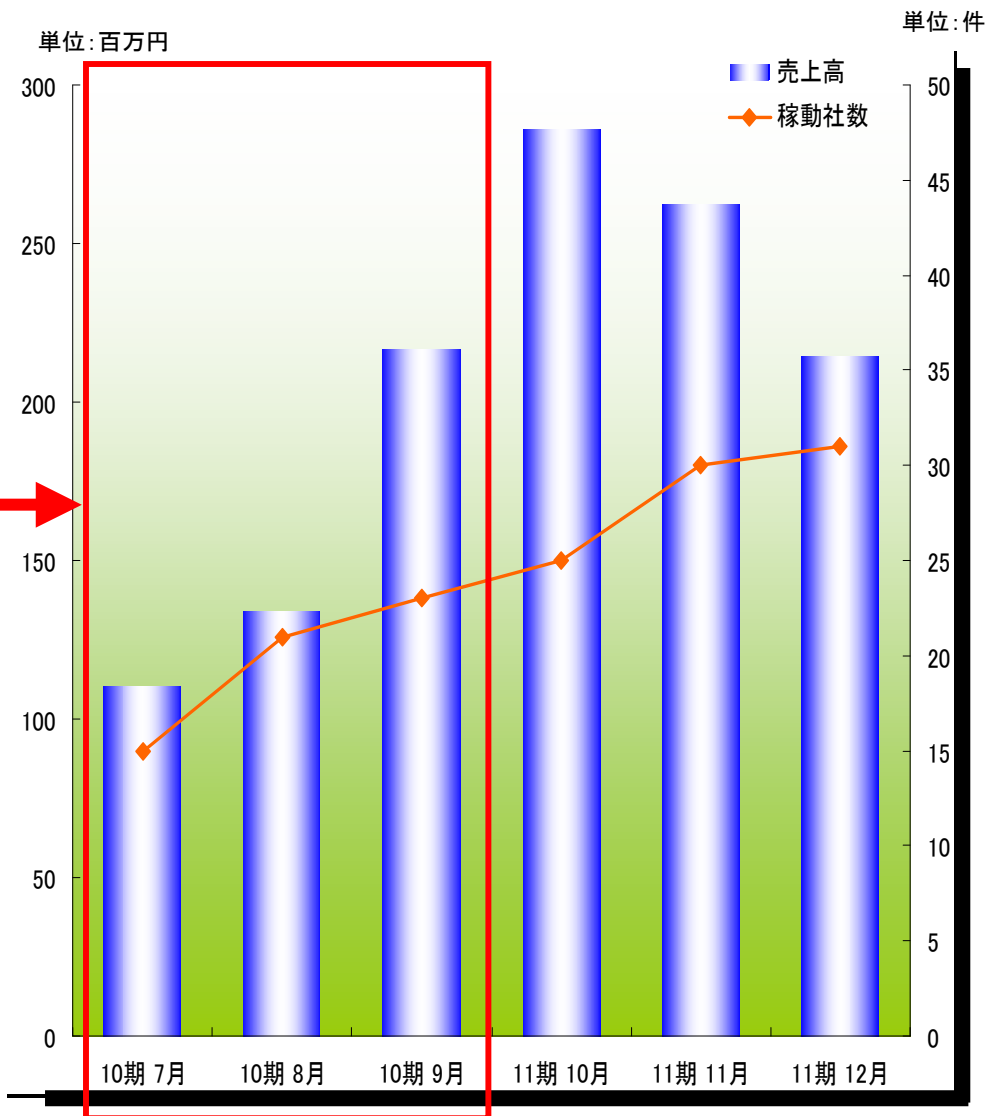
※はスポット前年比



売上高と現場数



クライアント向けにカスタマイズした案件の実績推移

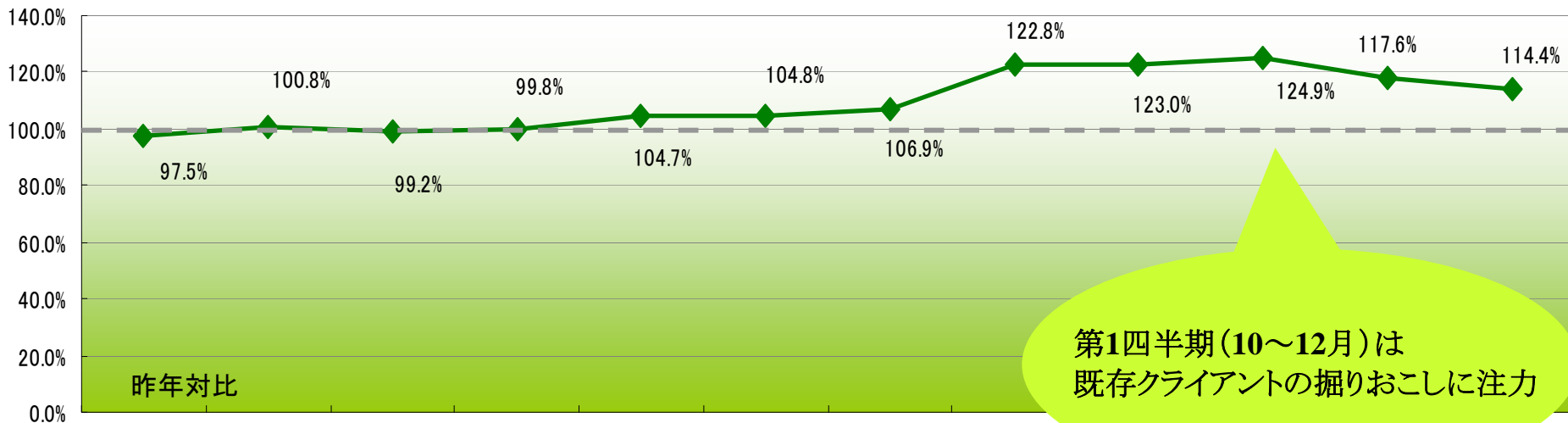


高品質と付加価値をもった
サービス提供

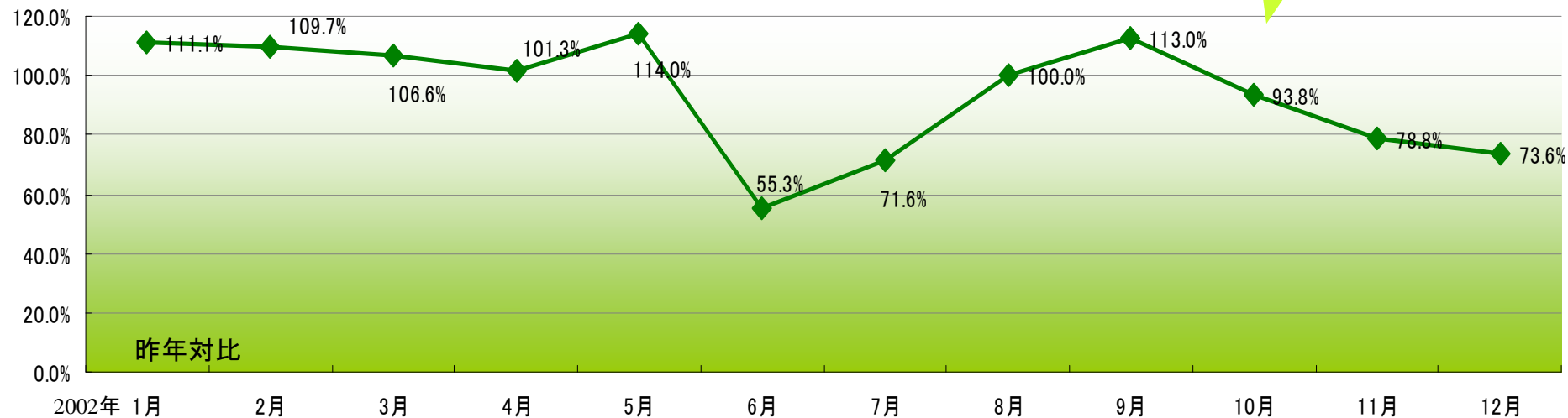
正社員業務のリプレース



スポット取引顧客数前年比



スポット新規登録社数前年比



2003.9月期 第1四半期(10月～12月)
セグメント別営業実績

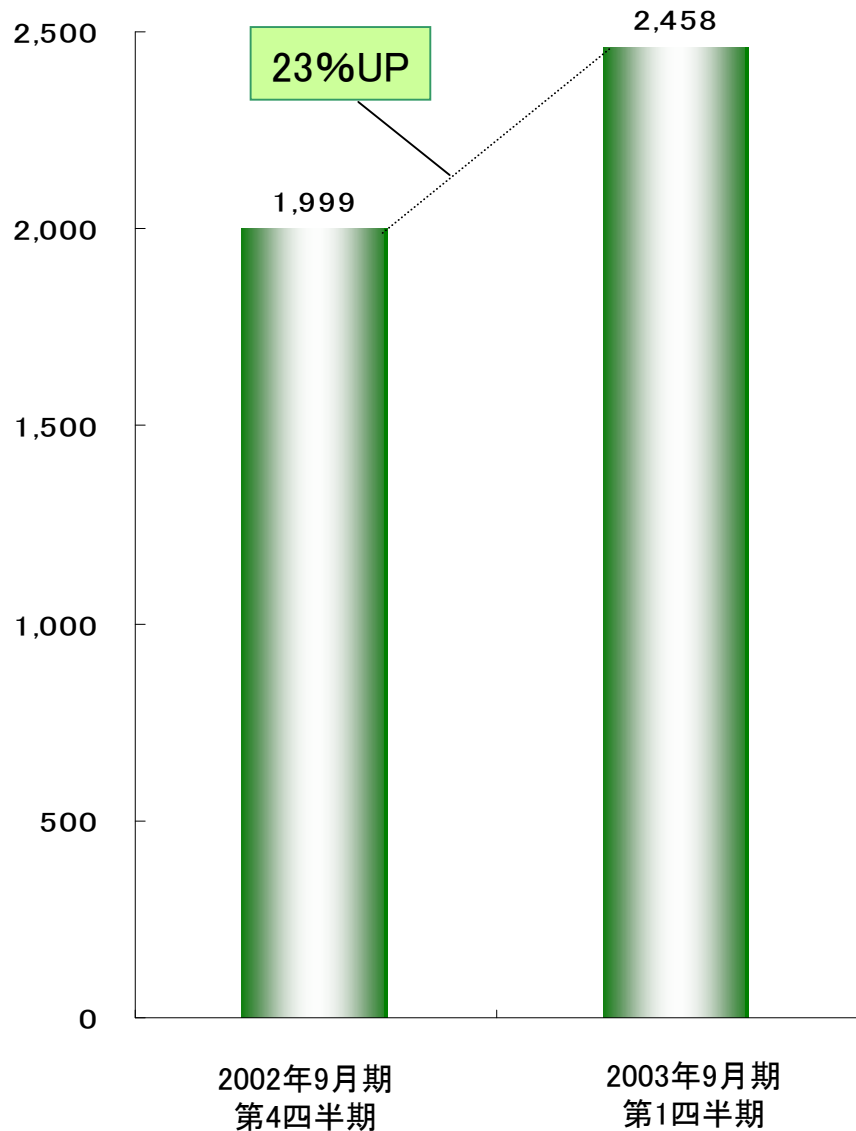
ファクトリー部門

自動車分野の安定成長



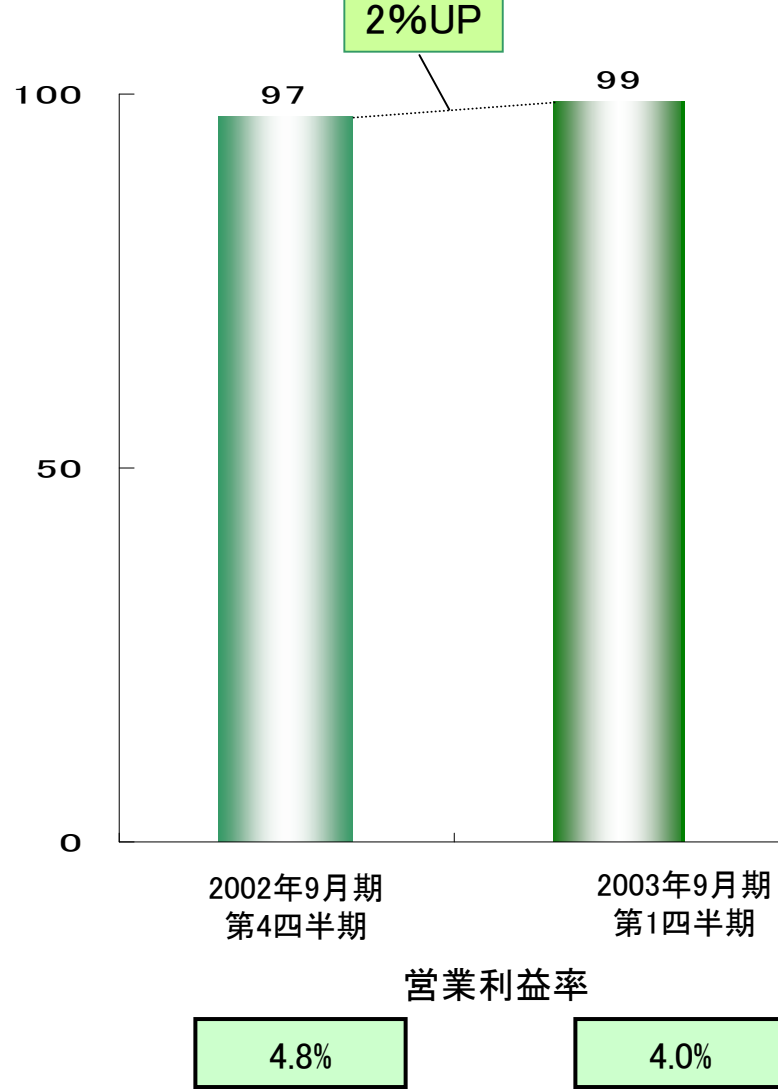
売上高

単位: 百万円



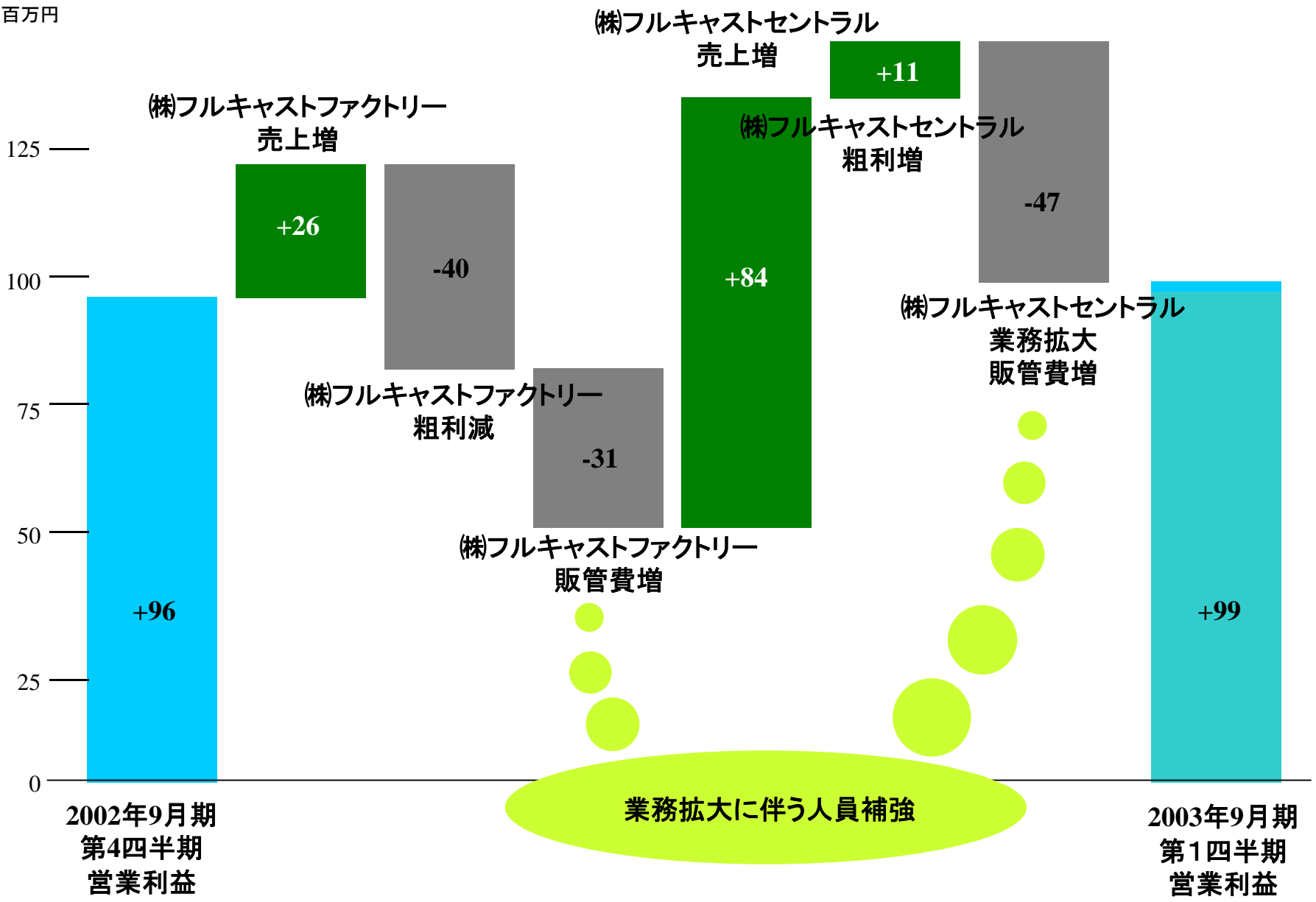
営業利益(損失)

単位: 百万円



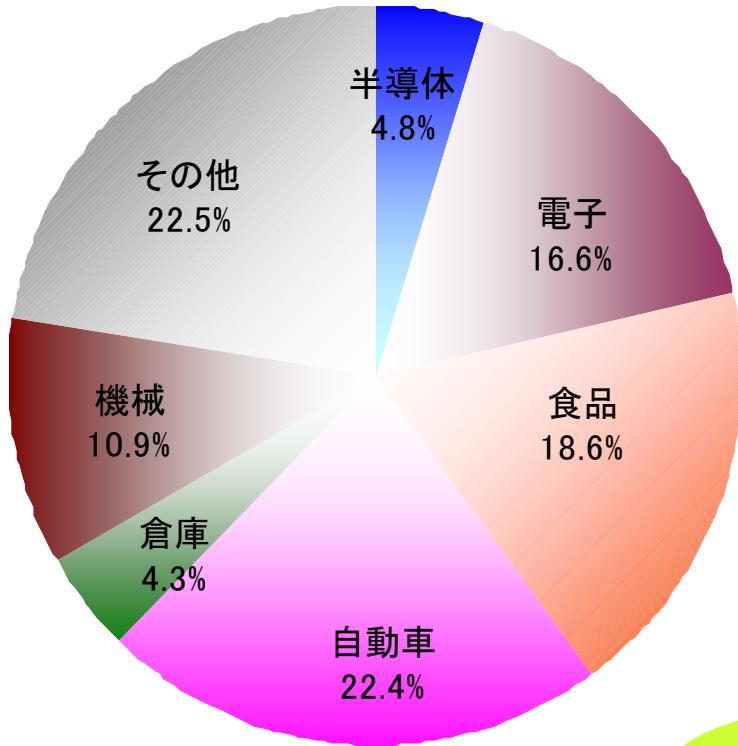


単位: 百万円

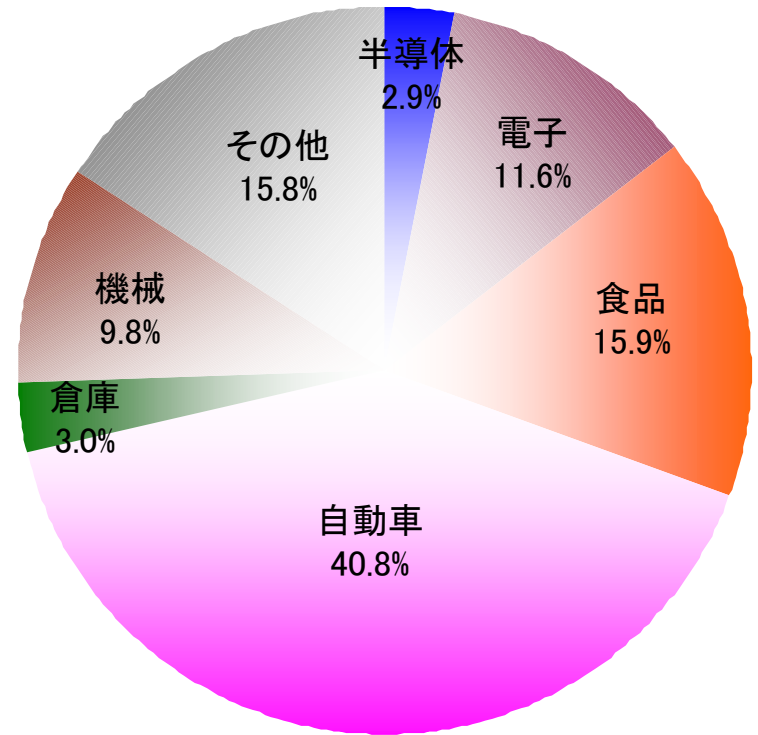




2002年9月期通期業種別比率



2003年9月期 第1四半期業種別比率
(10~12月)



上位20社の売上占有率

2002.9月期通期 **62.2%**

取引先の分散拡大

2002.9月期 10~12月 **61.8%**

フルキャストセントラルの
順調な成長

2003.9月期 第1四半期(10月～12月)
セグメント別営業実績

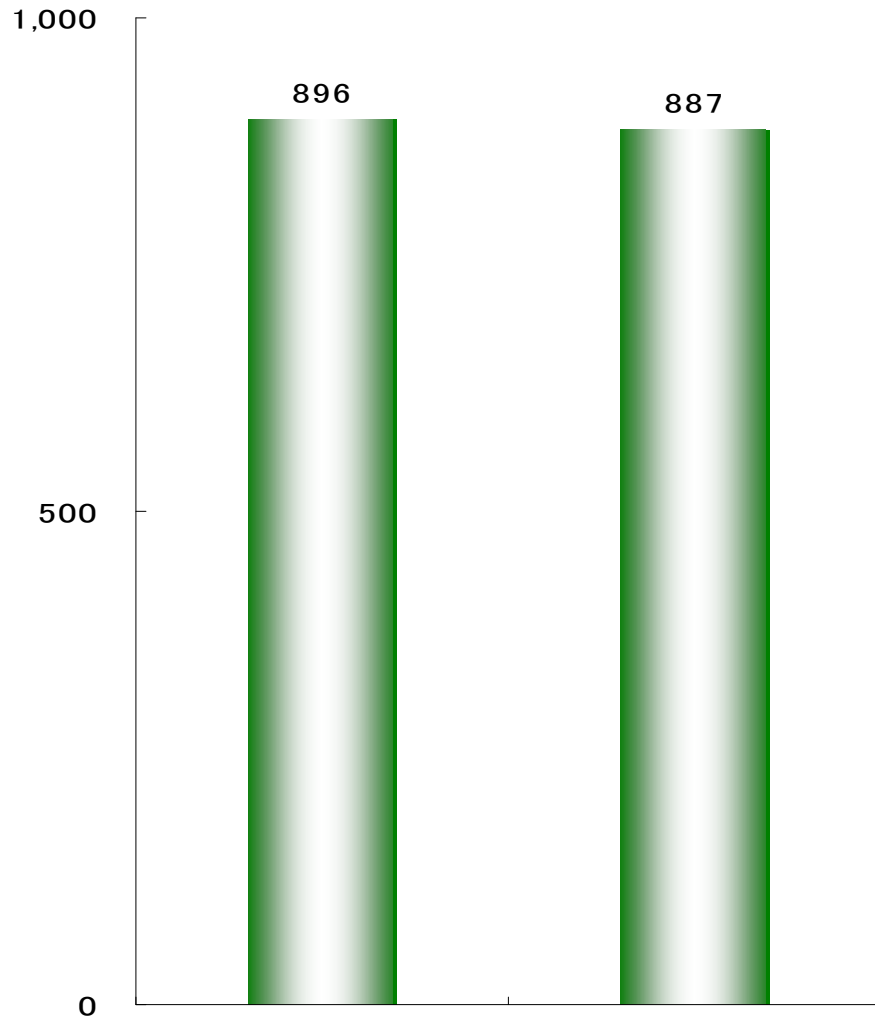
テクノロジー部門

受注開発部門の不振に
早応じた不採算部門の整理



売上高

単位:百万円

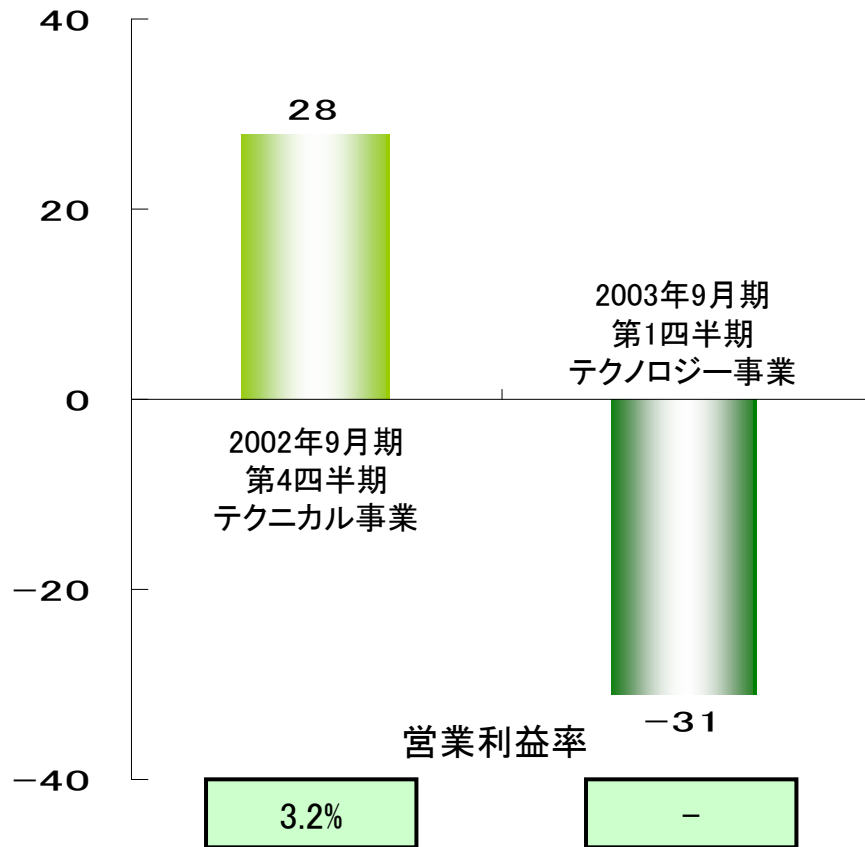


2002年9月期
第4四半期
テクニカル事業

2003年9月期
第1四半期
テクノロジー事業

営業利益(損失)

単位:百万円

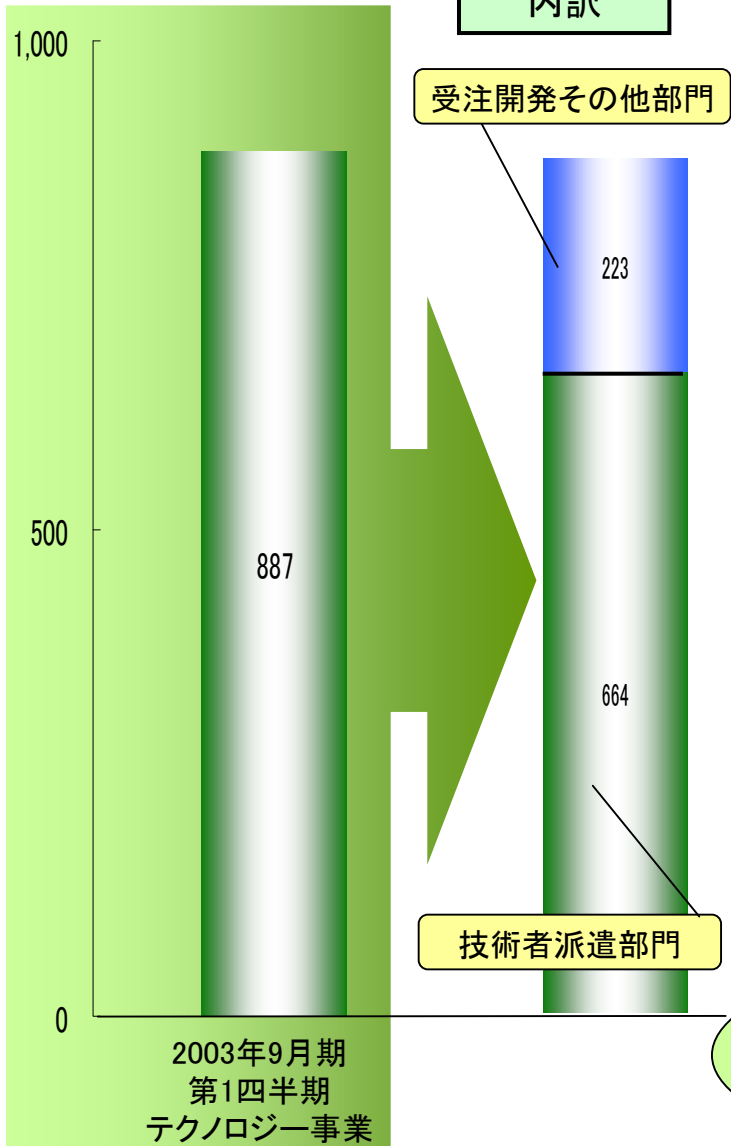


注)2002年9月期まで、セグメント上の『その他の事業』に振り分けられていた(株)フルキャストシステムコンサルティングは、2002年10月合併によりセグメント上の『テクノロジー事業』に計上



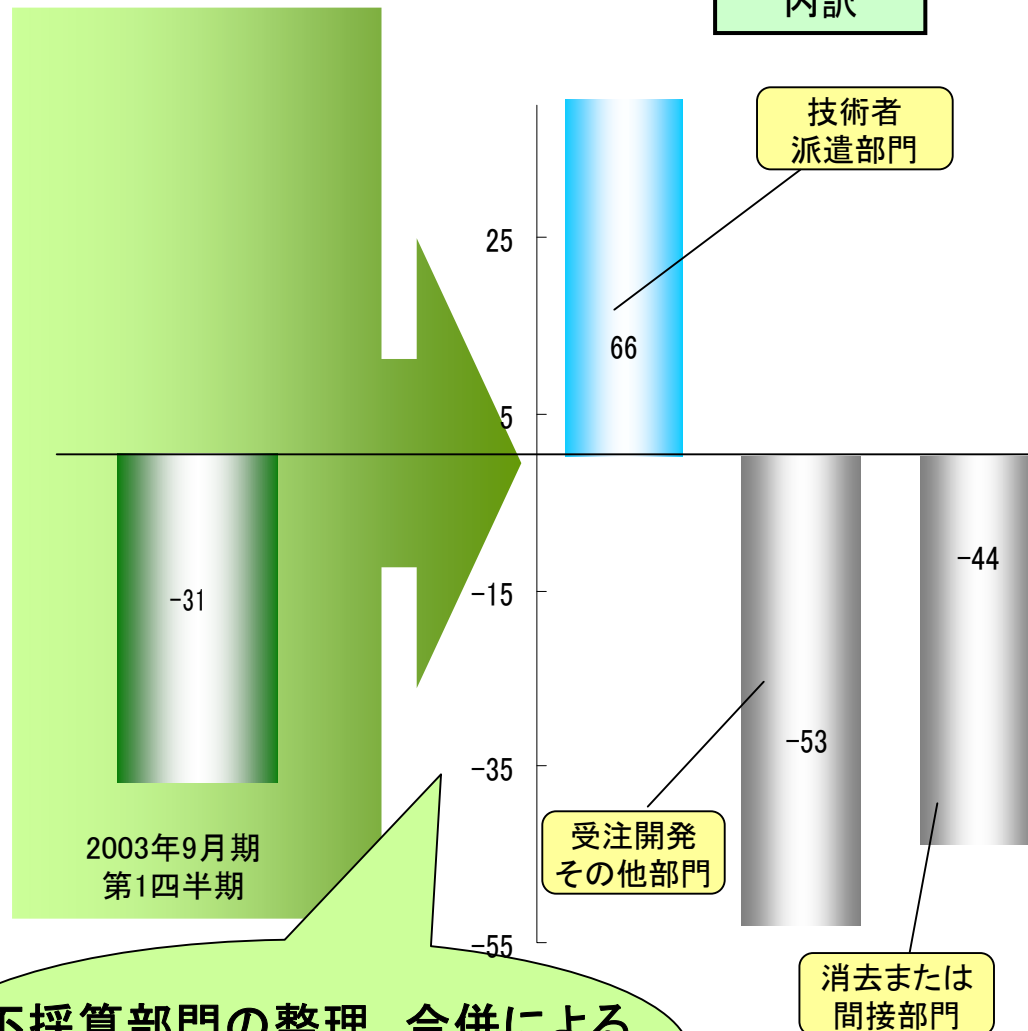
売上高

単位:百万円



営業利益(損失)

単位:百万円



不採算部門の整理、合併による
シナジー効果はこれから！



進行基準ベース

テクノロジー仕掛品棚卸高
(12月末)

173百万円 ※1

進行基準とした場合の
追加売上高

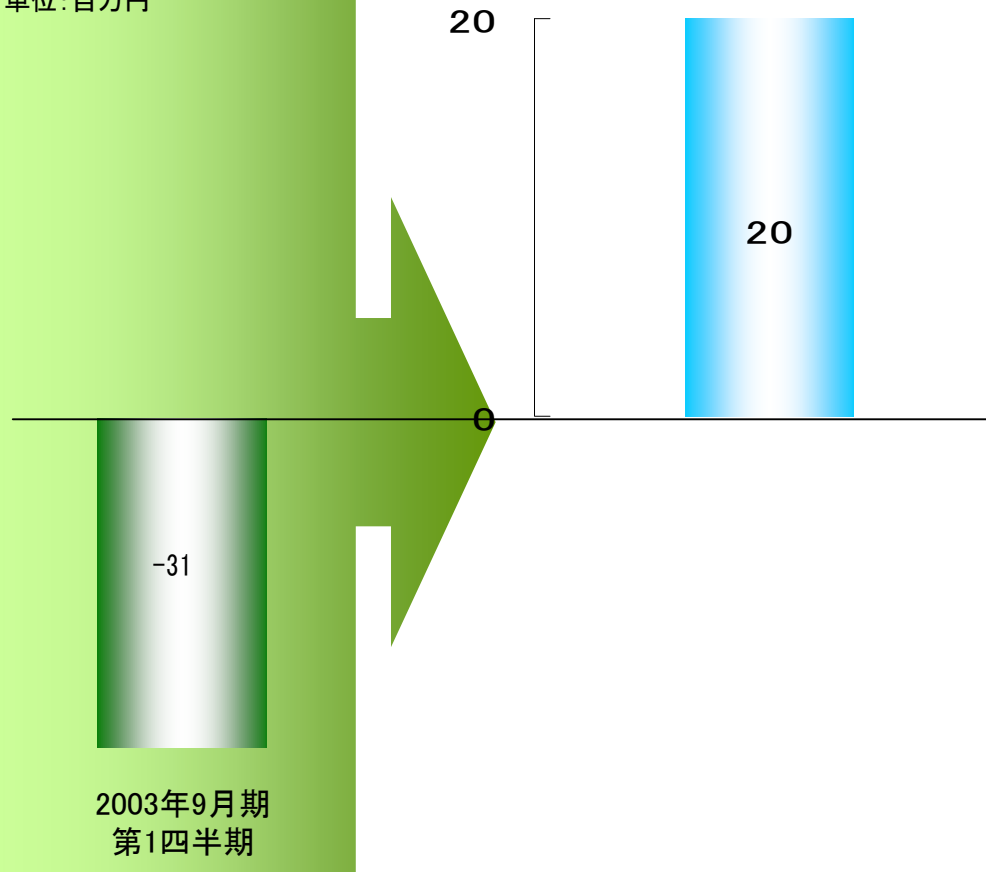
224百万円 ※2

進行基準とした場合の
追加売上総利益

51百万円 ※3

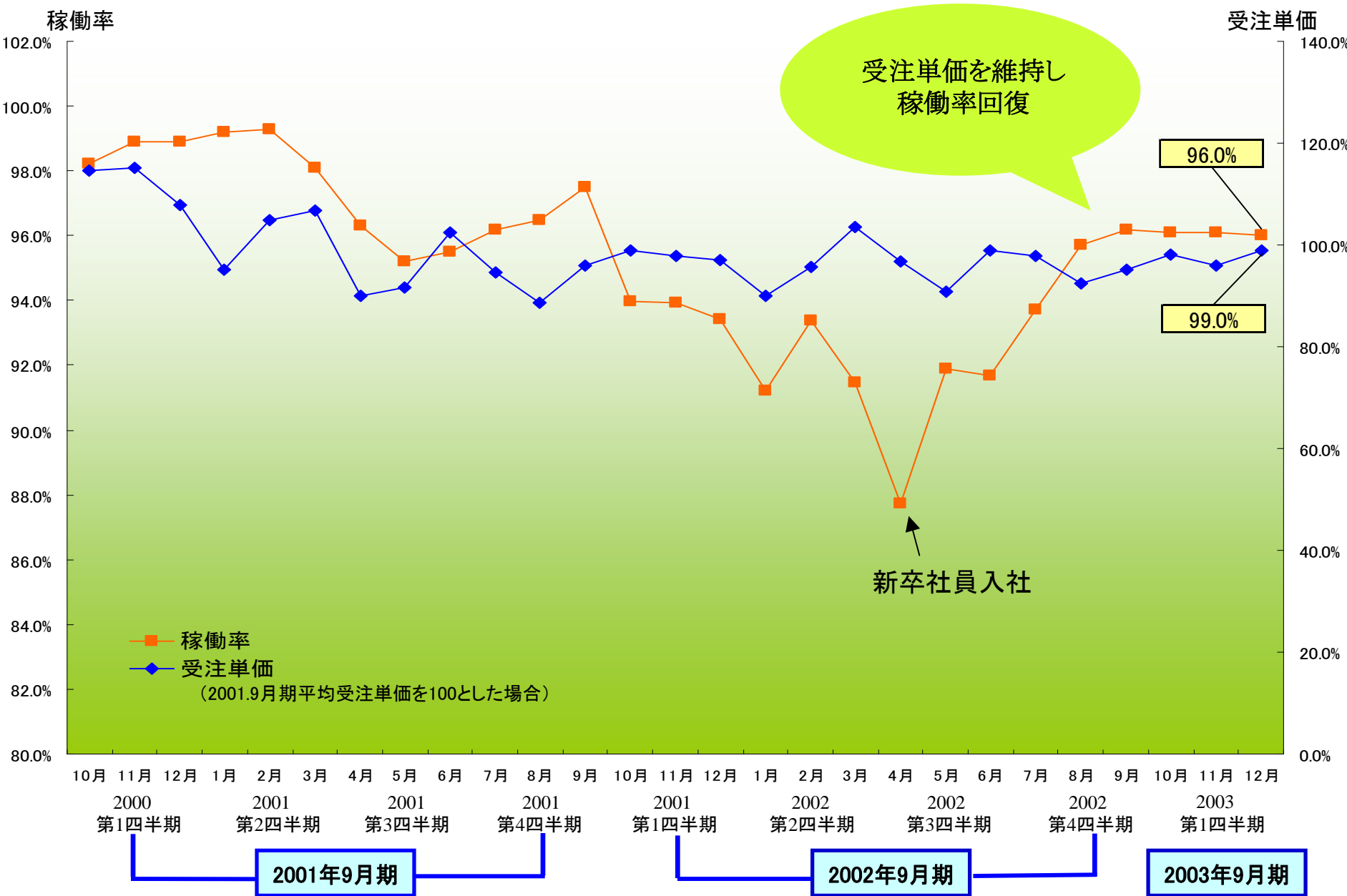
営業利益(損失)

単位:百万円



※1 仕掛品棚卸高につきましては、当企業グループ向けとして170百万円計上しており、これに伴う追加売上総利益の連結業績への反映はわずかであり
ます。

※2 ※3 なお、追加売上高につきましては、2003年9月迄の納品および売上計上を予定しておりますが、計上が翌期に延期される等の理由により2003年9月期の業績に反映しない恐れがあります。



2003.9月期 業績予想と進捗状況

前期第4四半期からの
継続的な業績伸長



	2003年9月期 第1四半期		2003年9月期通期(予想)	
売上高	9,066	【28.3%】	32,000	(+21.5%)
経常利益	672	【29.9%】	2,250	(+51.6%)
当期利益	331	【28.2%】	1,100	(+217.9%)
EPS:円	7,637	【30.2%】	25,318	
ROE:%	—		13.8	
発行済株式数	43,446 ※		43,446 ※	
設備投資額	59		800	
減価償却費	46	【18.4%】	250	

単位:百万円

【 】は進捗率

()は前期伸び率

ご注意 上記計画は現段階での当社の意向であり確約するものではありません。

※ 2002年9月期末発行済株式数









法人名	 株式会社フルキャスト	 株式会社フルキャストレディ	 フルキャスト人事コンサルティング(株)	 株式会社フルキャストウィズ	 株式会社フルキャストシステムコンサルティング	 株式会社フルキャストファクトリー	 株式会社フルキャストセントラル	 株式会社フルキャストスポーツ	
設立	1990年9月	1997年10月	2000年3月	1998年10月	1999年11月	2000年9月	2002年4月	2000年6月	
セグメント	スポット事業	スポット事業	テクニカル事業	テクニカル事業	その他事業	ファクトリー事業	ファクトリー事業	その他事業	
事業内容	短期業務請負事業 ■物流業務 ■倉庫内作業業務 ■清掃業務 ■イベント業務	短期業務請負事業 アウトソーシング事業部 ■物流業務 ■倉庫内作業業務 ■清掃業務 ■イベント業務	人材紹介業 オフィス事業部 ■一般事務 ■OA入力 ■ファイリング ■受付	技術系人材サービス業 ■半導体関連 ■ソフト開発関連	コンピュータシステム開発事業 ■業務システムの開発・コンサルティング ■物流システムの開発・コンサルティング ■情報セキュリティサービスの提供	工場ライン請負事業 ■精密機器・電気機器 ■鉄鋼・金属 ■化学・ゴム ■繊維・パルプ 他	工場ライン請負事業 ■自動車車体・部品	採用強化事業	
	14年9月決算期売上高	14,815百万円	3,070百万円 621百万円	194百万円	3,113百万円	621百万円	4,885百万円	-	228百万円
出資比率	-	連結 100%		連結 100%	連結 82.4%	連結 100%	連結 100%	連結 55%	連結 100%
拠点数	48拠点	10拠点	2拠点	-	14拠点	-	16拠点	6拠点	-
正社員数	242名	39名	20名	13名	481名 うち技術 431名	64名	97名	35名	3名

2002年10月合併

2003年1月合併

2002年10月合併

法人名	 株式会社フルキャスト	 株式会社フルキャストオフィスサポート	 株式会社フルキャストテクノロジー	 株式会社フルキャストファクトリー	 株式会社フルキャストセントラル	 株式会社フルキャストスポーツ
セグメント	スポット事業	スポット事業	テクノロジー事業	ファクトリー事業	ファクトリー事業	その他事業
事業内容	短期業務請負事業	オフィス系短期事業請負・ 人材派遣事業 人材紹介業※	総合テクニカルサービス事業	工場ライン請負事業	工場ライン請負事業	採用強化事業
2003年9月期第1四半期売上高	5,633百万円	310百万円	912百万円	1,568百万円	899百万円	36百万円
拠点数	62拠点	2拠点	15拠点	17拠点	11拠点	-
正社員数	282名	18名	564名 うち技術490名	94名	53名	3名

※人材紹介業はセグメントの区分上「その他事業」にしております。

リベラルな人材マーケットにおいて
最もディスクローズされた企業を目指します

IR担当窓口

代表取締役

平野

岳史

執行役員

経営企画部長

久保

裕

IR室長

塚原

進午