



2003年9月期決算報告 フルキャスト連結業績概要

Agenda

■ Highlight (2001.9月期～2003.9月期)

■ 2003.9月期第4四半期(2003.7～9月)セグメント別営業実績

- ・ スポット事業
- ・ ファクトリー事業
- ・ テクノロジー事業

■ 2004.9月期 業績予想

■ 経営目標


2003年9月期(実績)

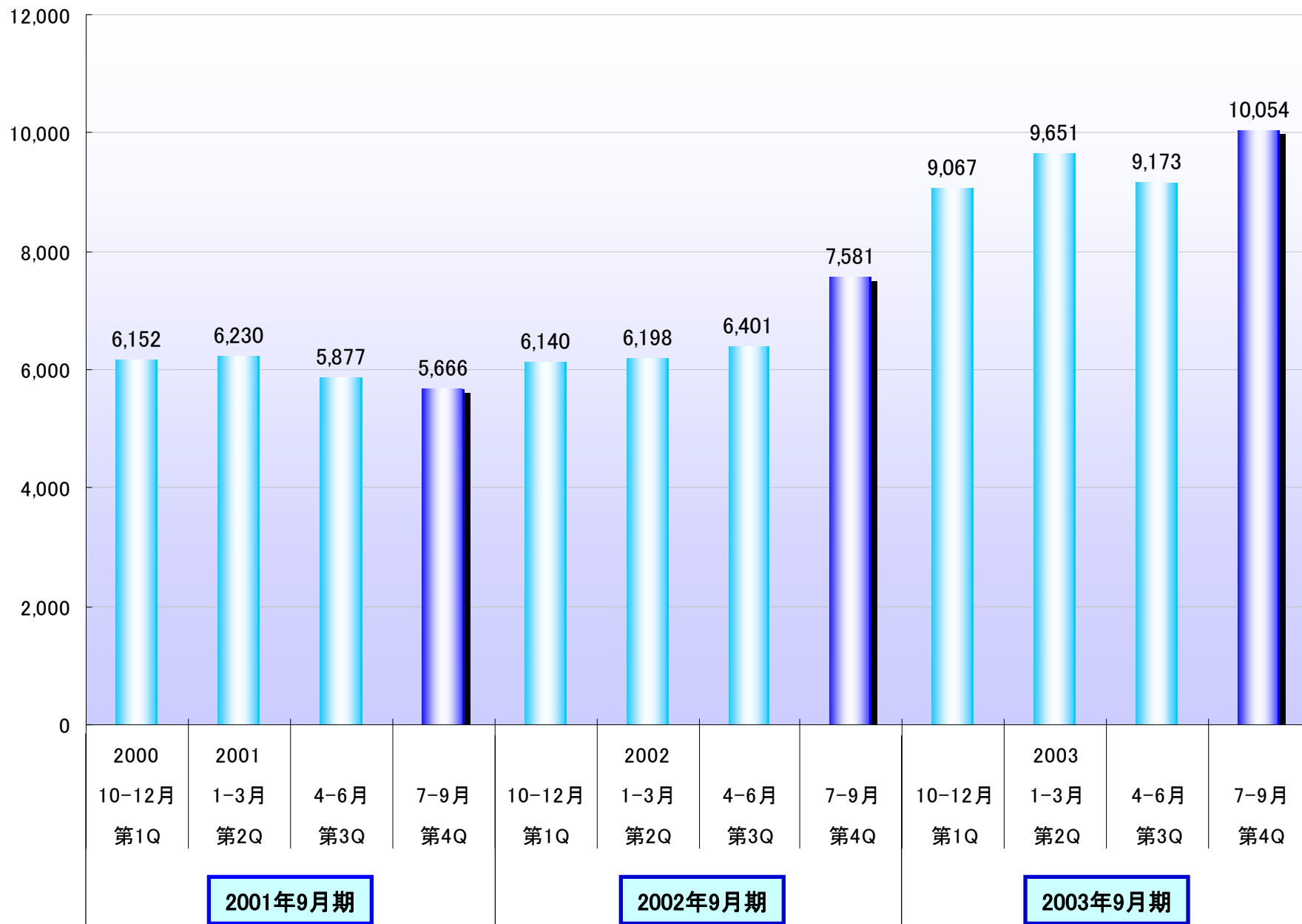
(単位:百万円)

売上高	37,945	(+44.2%)
営業利益	2,455	(+62.5%)
経常利益	2,558	(+72.4%)
当期利益	1,196	(+245.0%)
EPS:円	27,373 .46	
ROE:%	14.8	
期中平均普通株式数	43,715	
設備投資額	483	

()は前期伸び率

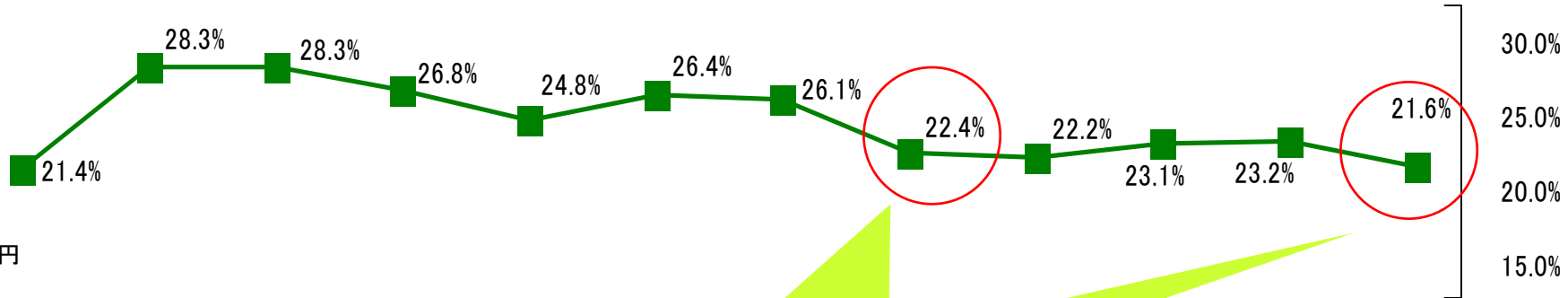


単位：百万円



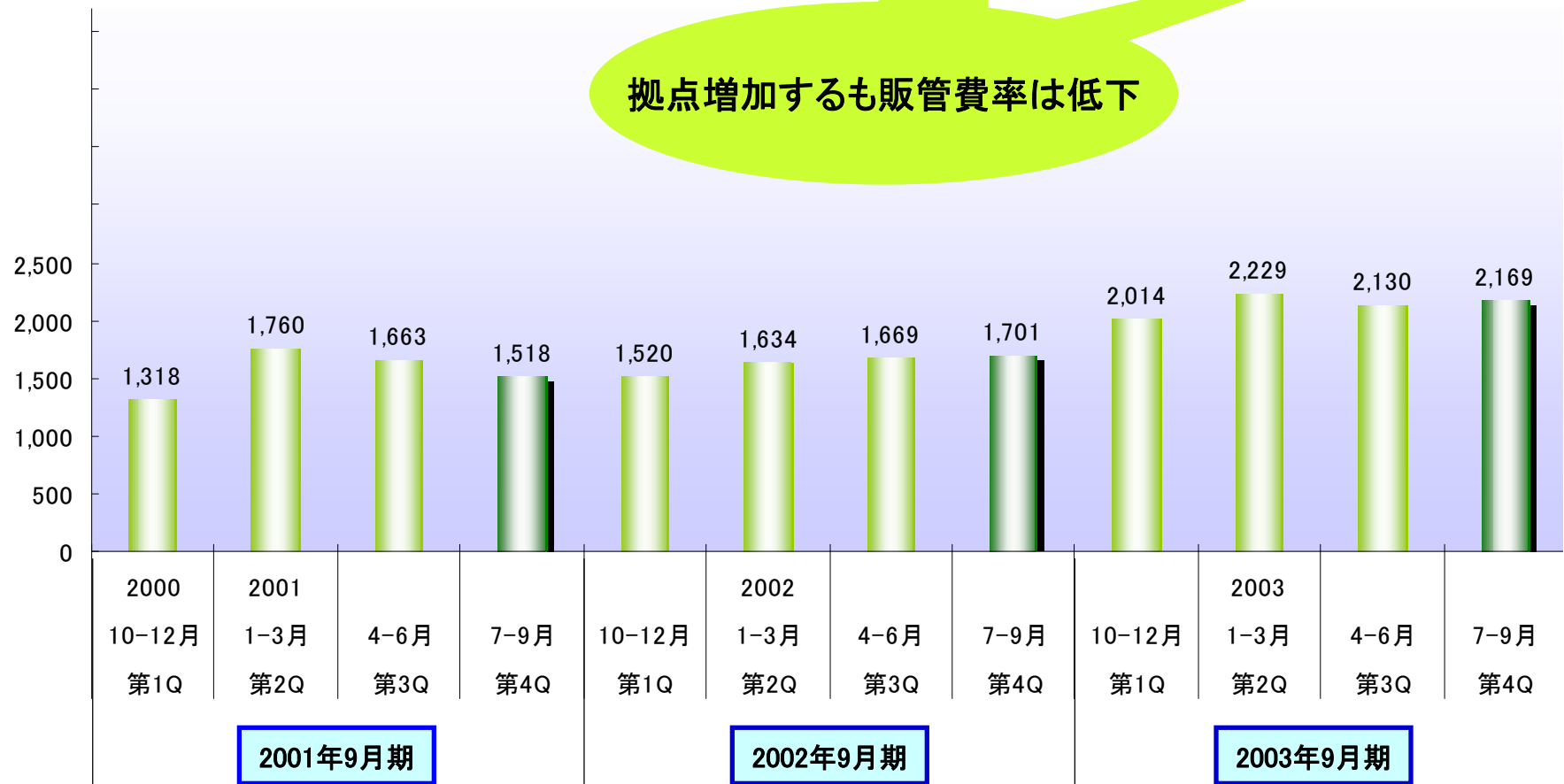


売上高販管費率



単位：百万円

拠点増加するも販管費率は低下



2001年9月期

2002年9月期

2003年9月期

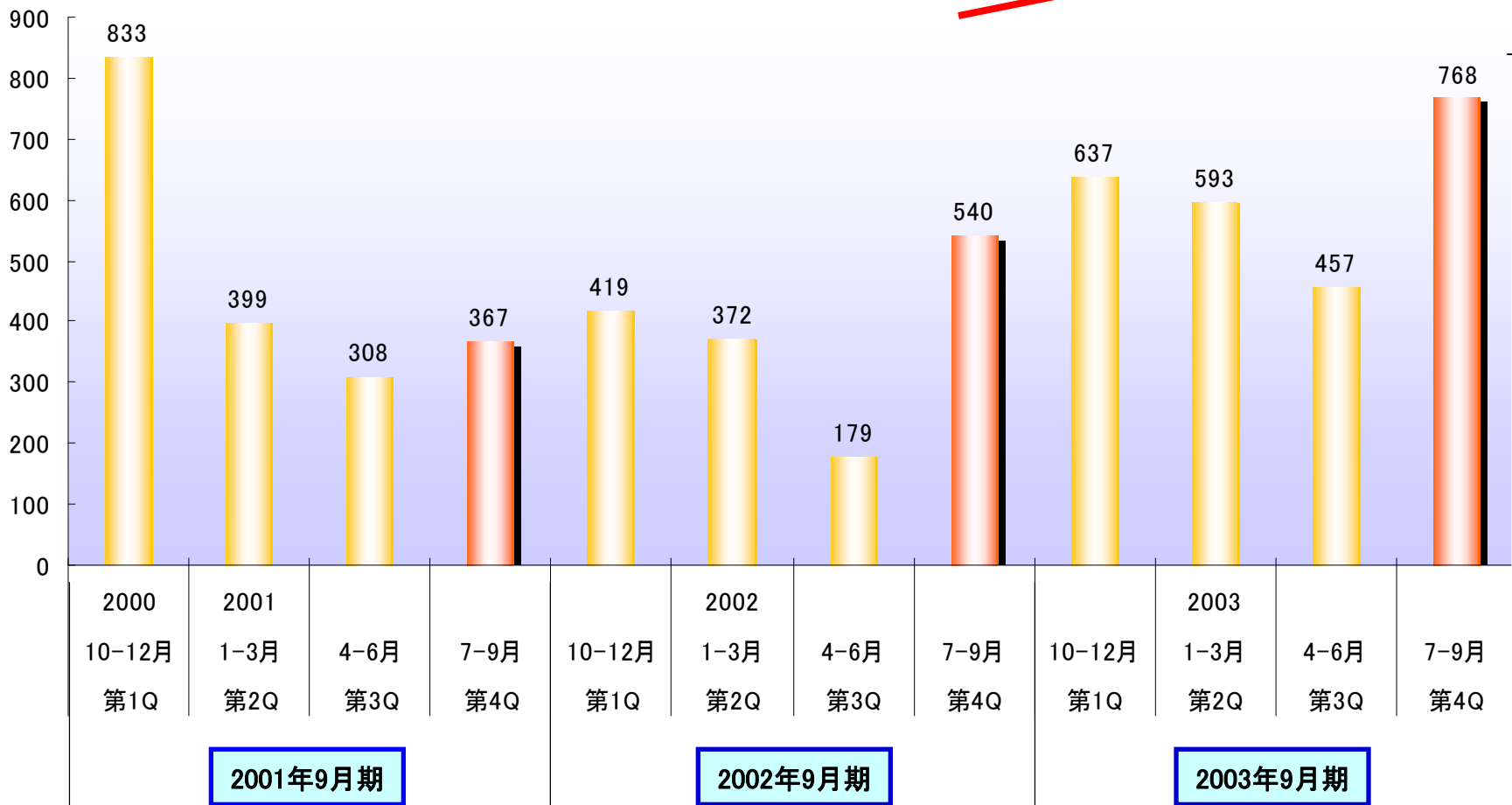


対前年同四半期増減率

150.0%
100.0%
50.0%

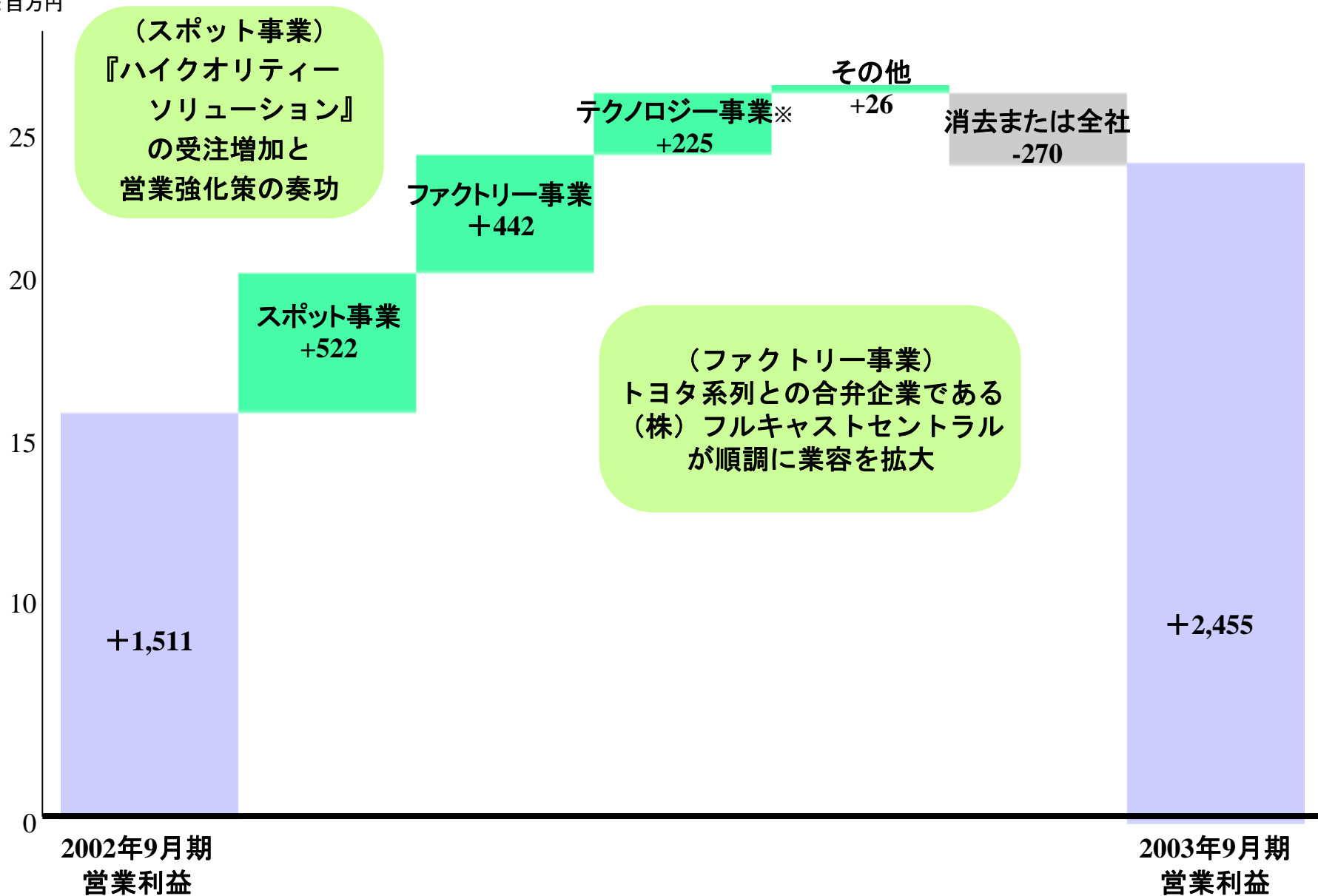
42.2%

単位：百万円





単位:百万円



※テクノロジー事業は当期事業区分による増減額を記載しております。





単位：百万円

2003年9月期業績に対する当社見解

(スポット事業)

- ◆ アウトソーシングを有効活用するニーズの高まりと寡占化の傾向（クライアントの物流拠点の統廃合など）
- ◆ クライアントニーズに即応するための営業拠点・採用拠点の積極的配置により受注増
- ◆ 当社独自のサービスであるハイクオリティ・ソリューションの売上高が順調に伸張

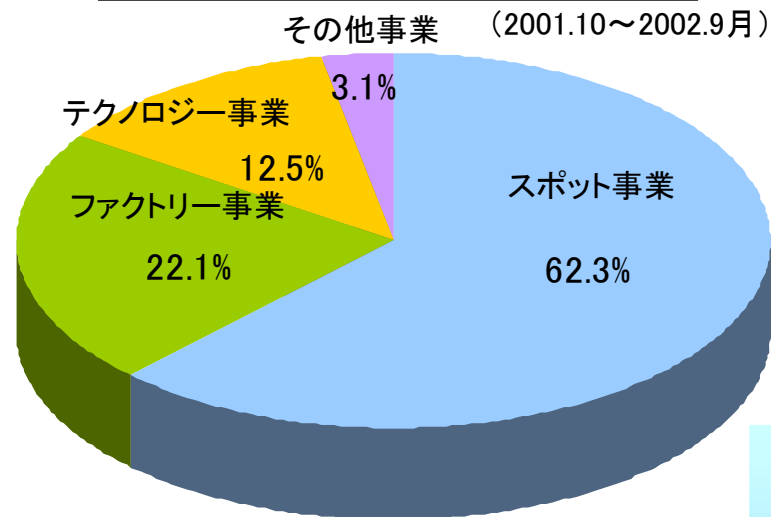
(ファクトリー事業)

- ◆ (株)FCファクトリーの適正な人員配置による営業効率の向上
- ◆ (株)FCセントラルの順調な成長

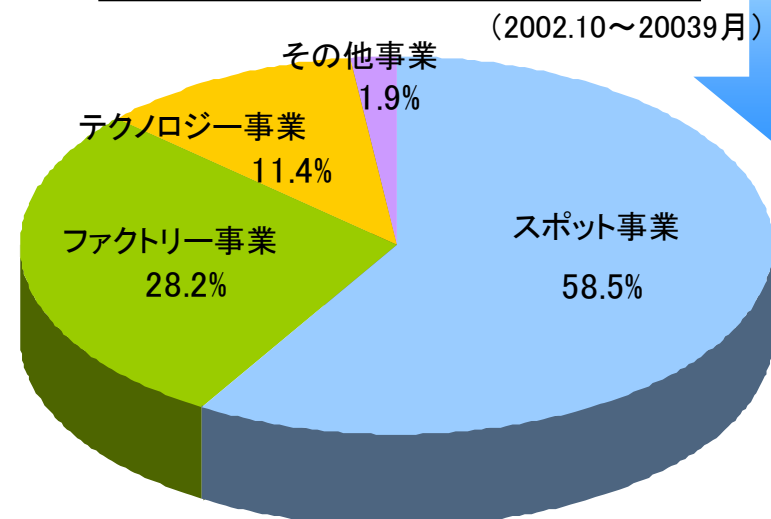
(テクノロジー事業)

- ◆ 技術者派遣部門：順調な新卒配属による高稼働率の維持
- ◆ 受託開発部門：システム開発案件の利益貢献

2002年9月期実績



2003年9月期実績



	2002年9月期		2003年9月期	
	売上高 ※	構成比	売上高 ※	構成比
■ スポット事業	16,392	62.3%	22,205	58.5%
■ ファクトリー事業	5,824	22.1%	10,713	28.2%
■ テクノロジー事業	3,285	12.5%	4,313	11.4%
■ その他事業	819	3.1%	713	1.9%
計	26,320	100.0%	37,945	100.0%

※売上高は外部顧客に対する売上高



平成15年9月期 業績

連結

[百万円]

	前期 (2001.10-2002.9月)		当期 (2002.10-2003.9月)			
	実績	百分比	実績	百分比	差引	前期対比
売上高	26,320	100.0%	37,945	100.0%	11,625	144.2%
売上原価	18,285	69.5%	26,947	71.0%	8,662	147.4%
売上総利益	8,035	30.5%	10,999	29.0%	2,964	136.9%
役員報酬関連	130	0.5%	185	0.5%	55	142.3%
人件費関連	3,705	14.1%	4,885	12.9%	1,180	131.8%
広告宣伝・販促費	127	0.5%	159	0.4%	32	125.2%
求人費	374	1.4%	530	1.4%	156	141.7%
家賃・地代	537	2.0%	644	1.7%	107	119.9%
償却費	169	0.6%	220	0.6%	51	130.2%
その他	1,482	5.6%	1,921	5.1%	439	129.6%
販管費	6,524	24.8%	8,543	22.5%	2,019	130.9%
営業利益	1,511	5.7%	2,455	6.5%	944	162.5%
営業外収益	262	1.0%	264	0.7%	2	100.8%
営業外費用	289	1.1%	160	0.4%	-129	55.4%
経常利益	1,485	5.6%	2,558	6.7%	1,073	172.3%
特別利益	102	0.4%	166	0.4%	64	162.7%
特別損失	510	1.9%	173	0.5%	-337	33.9%
税引前当期利益	1,076	4.1%	2,552	6.7%	1,476	237.2%
当期利益	347	1.3%	1,196	3.2%	849	344.7%

連結売上高に占めるファクトリー事業の売上高増加に伴う売上総利益率の低

販管費

■人件費関連

- ・直接部門への人材投入による
間接部門の人件費の抑制が奏功
- ・営業効率の向上

■求人費

- ・WEB、携帯により効率よく採

 フルキャスト公園通りビルほか家賃収
(77百万円)

 支払利息 ほか
(借入金繰上返済に伴う減少)

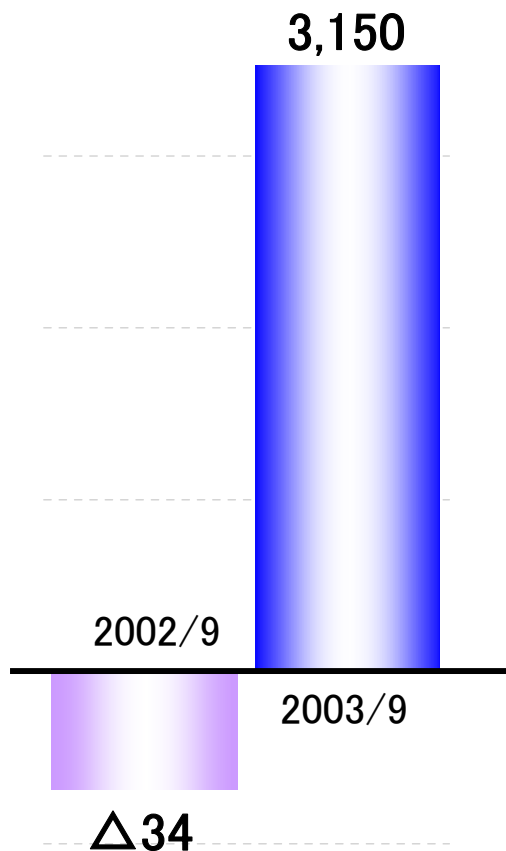
固定資産売却益 (109百万円)

 本部事務所 移転費用
原状回復費用
借入金繰上げ返済に伴う費用 ほか



フリーキャッシュフロー

単位：百万円



『フルキャスト公園通りビル』売却による収入ほか

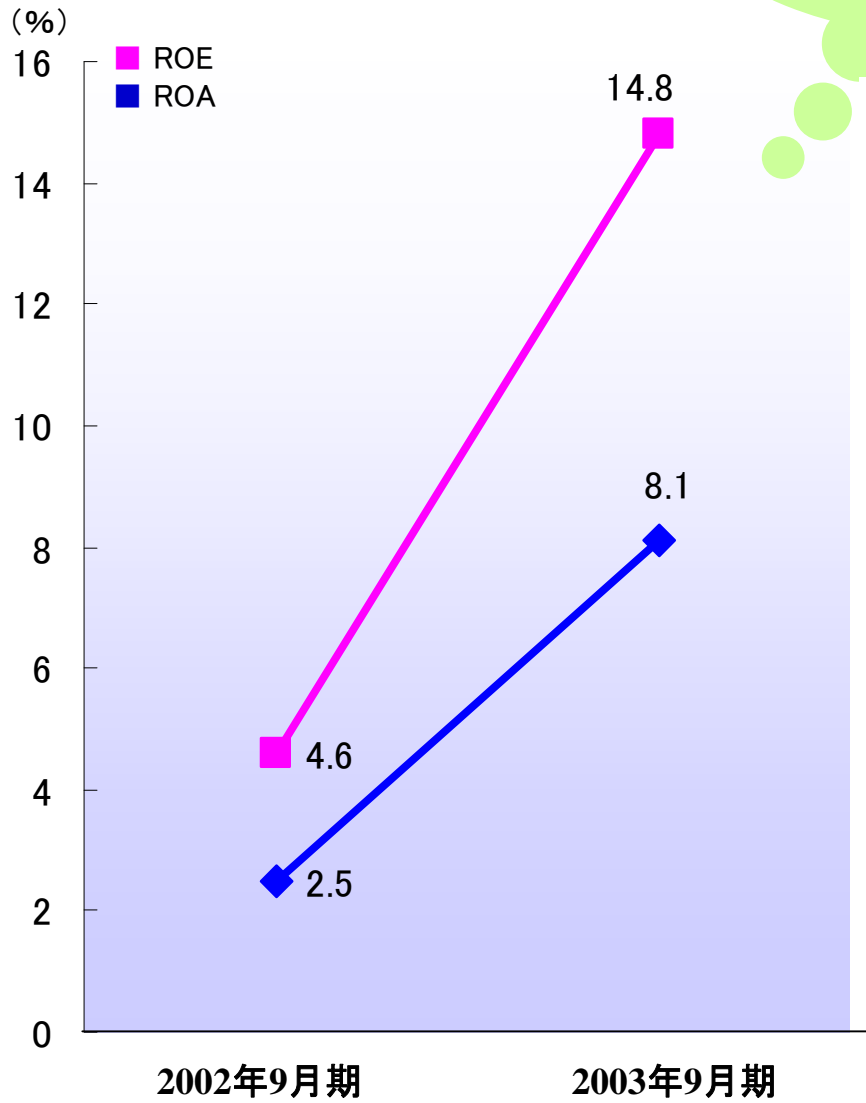
	2002年9月期	2003年9月期
営業活動によるキャッシュ・フロー	△ 27	1,545
投資活動によるキャッシュ・フロー	△ 318	1,604
財務活動によるキャッシュ・フロー	△ 853	△ 1,741

ビル売却収入を借入金返済に充当ほか

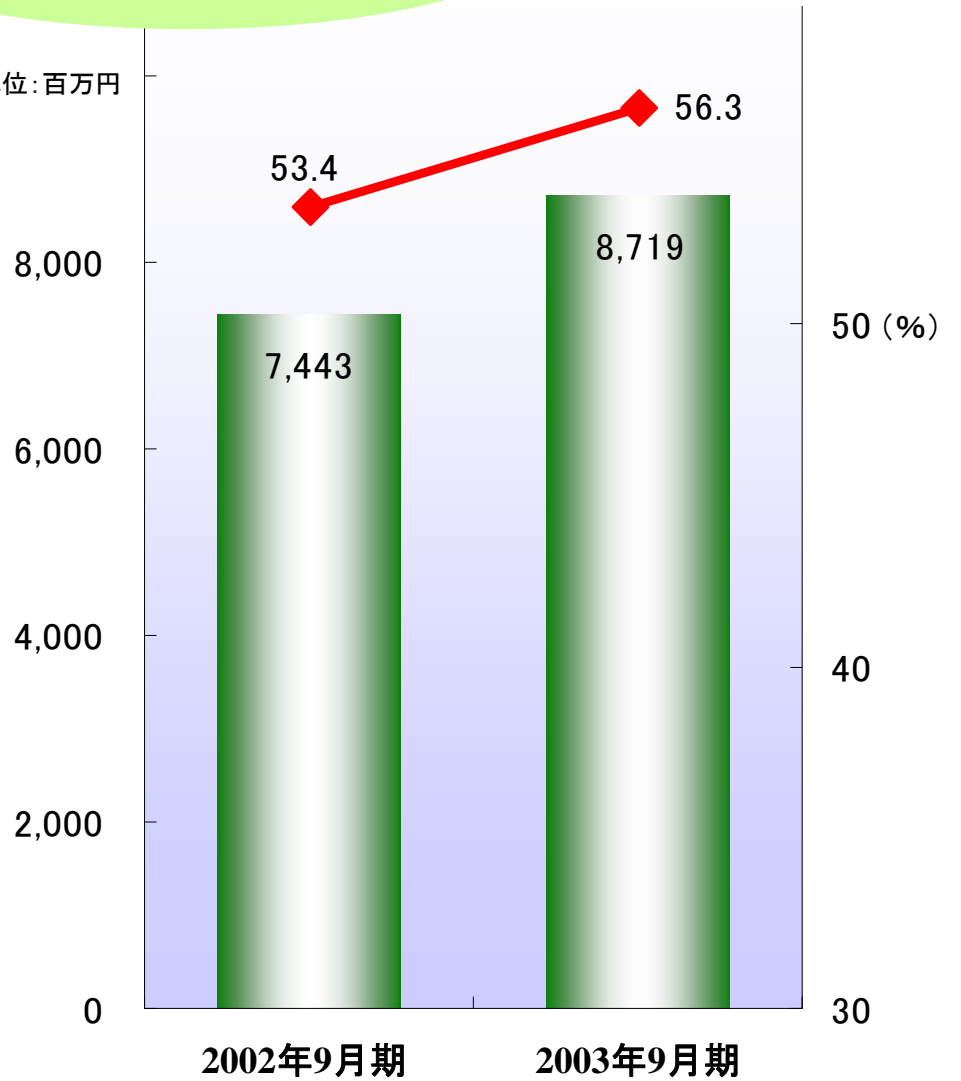


ROE・ROA・株主資本比率

2004.9月期 経営目標
ROE 20% の目標に近づ



単位: 百万円



2003.9月期(2002.10～2003.9月)
セグメント別営業実績

スポット事業

ハイクオリティソリューションの順調な伸長

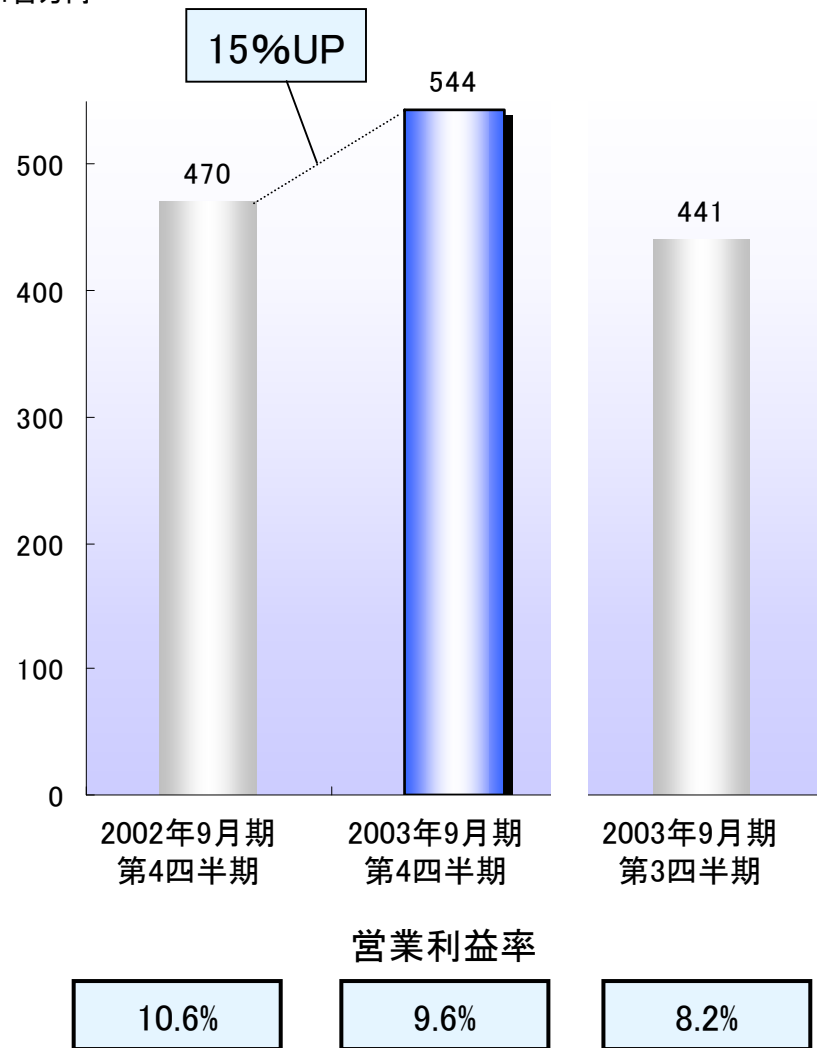
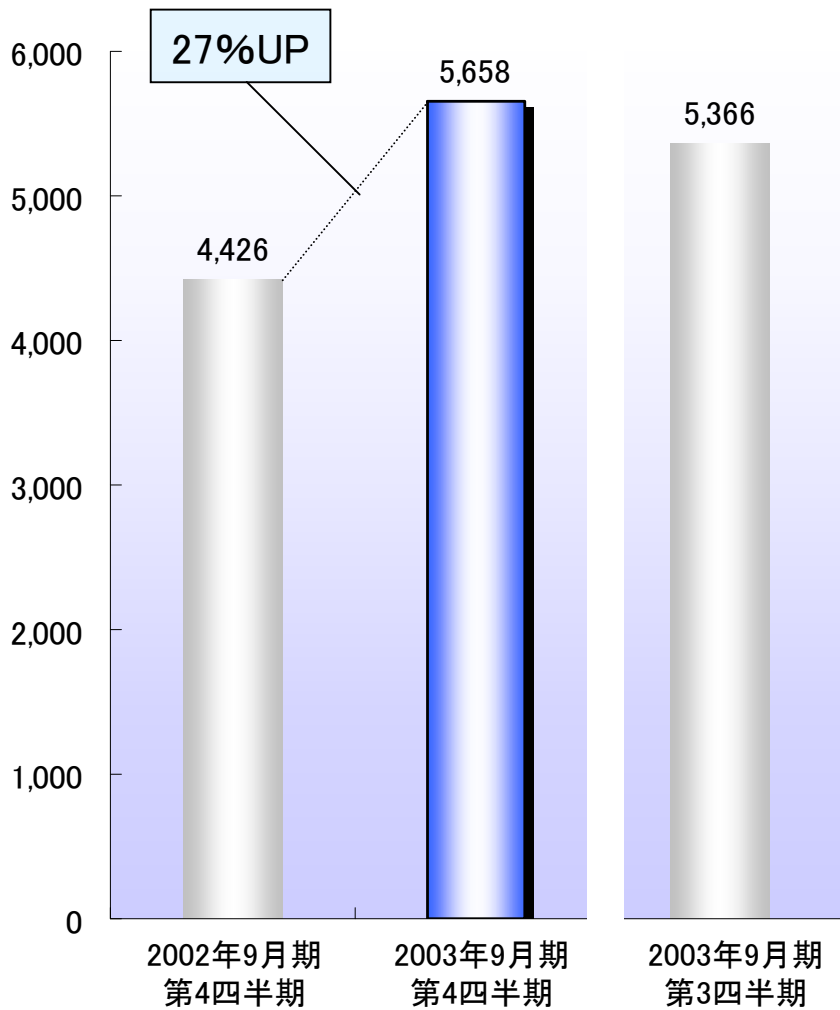


売上高

営業利益

単位：百万円

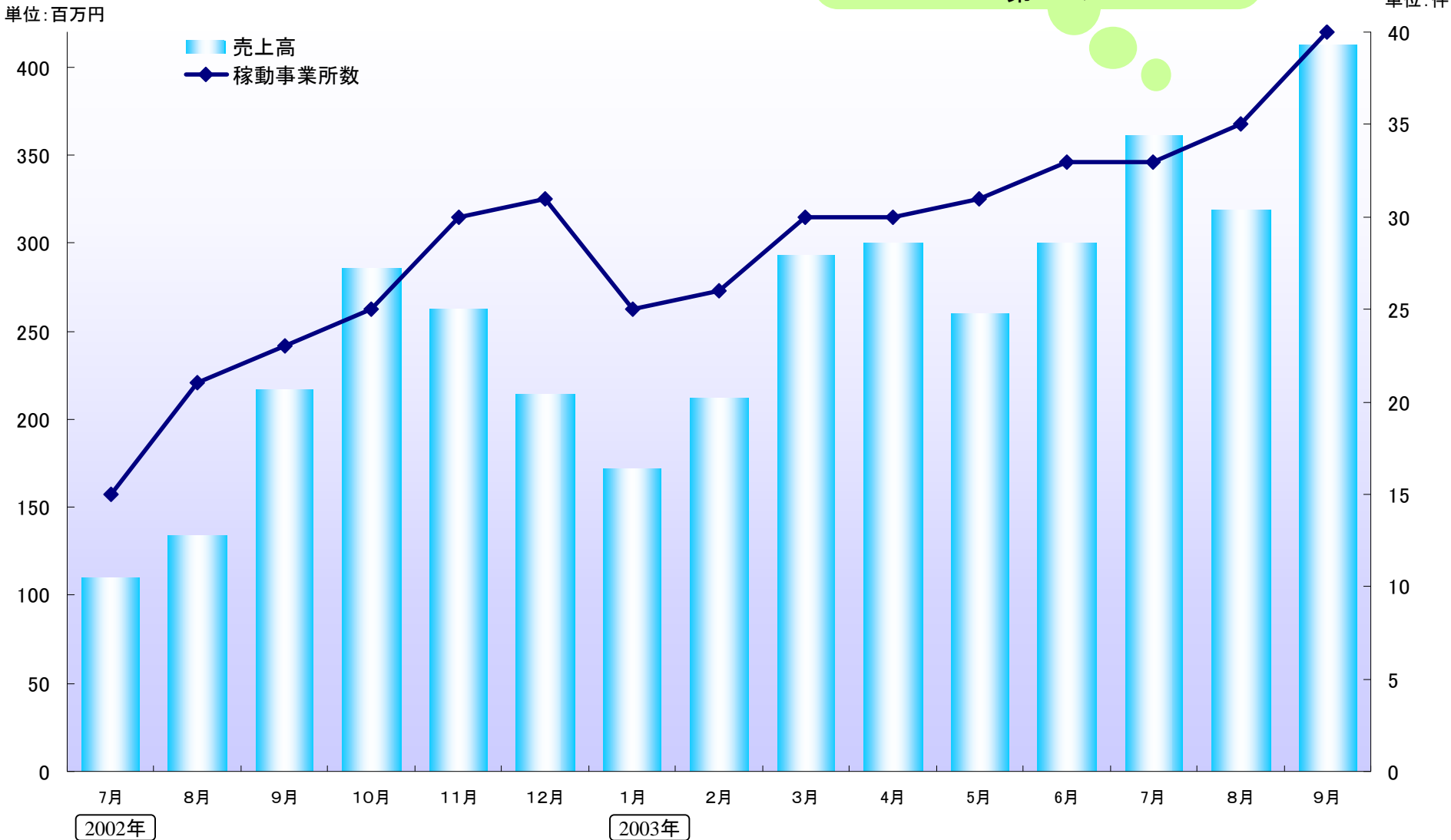
単位：百万円





クライアント向けにカスタマイズした案件の実績推移

スポット売上高に占める割合
 2002年9月期……………10.4%
 2003年9月期 第3Q……16.6%
 第4Q……19.3%





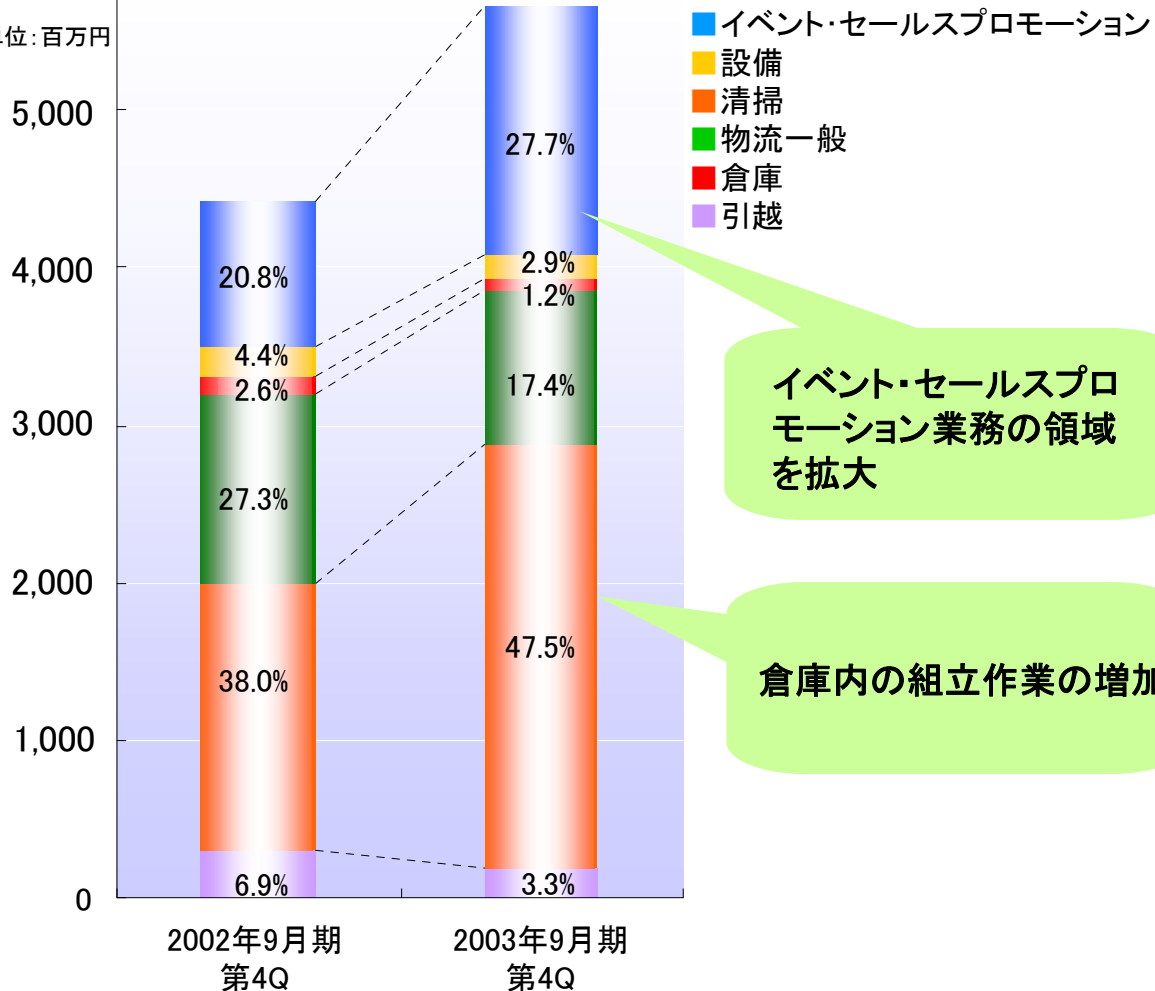
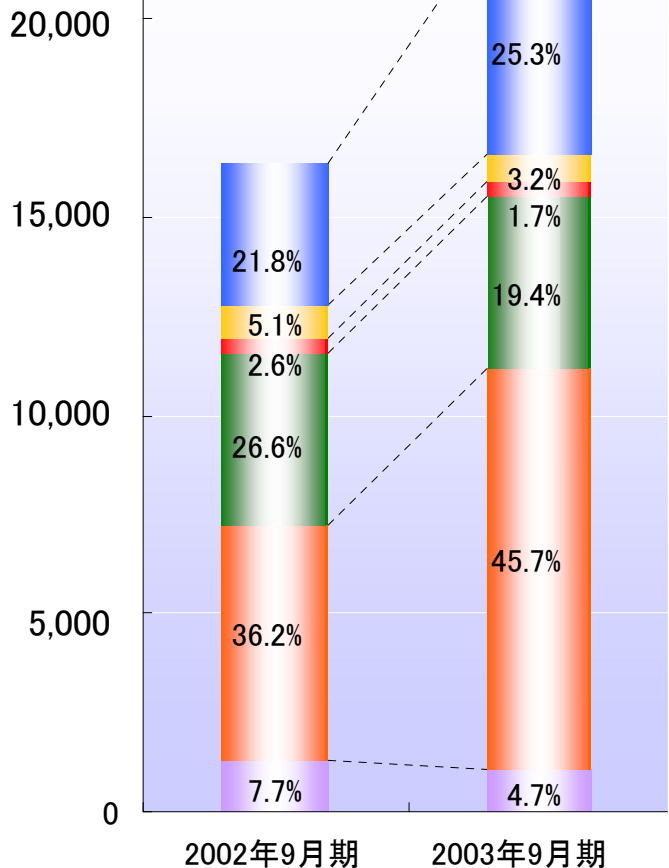
業種別売上高構成比

(前期比較)

(前四半期比較)

単位:百万円

単位:百万円



イベント・セールスプロモーション業務の領域を拡大

倉庫内の組立作業の増加

上位20社の占有率

2002.9月

17.1%

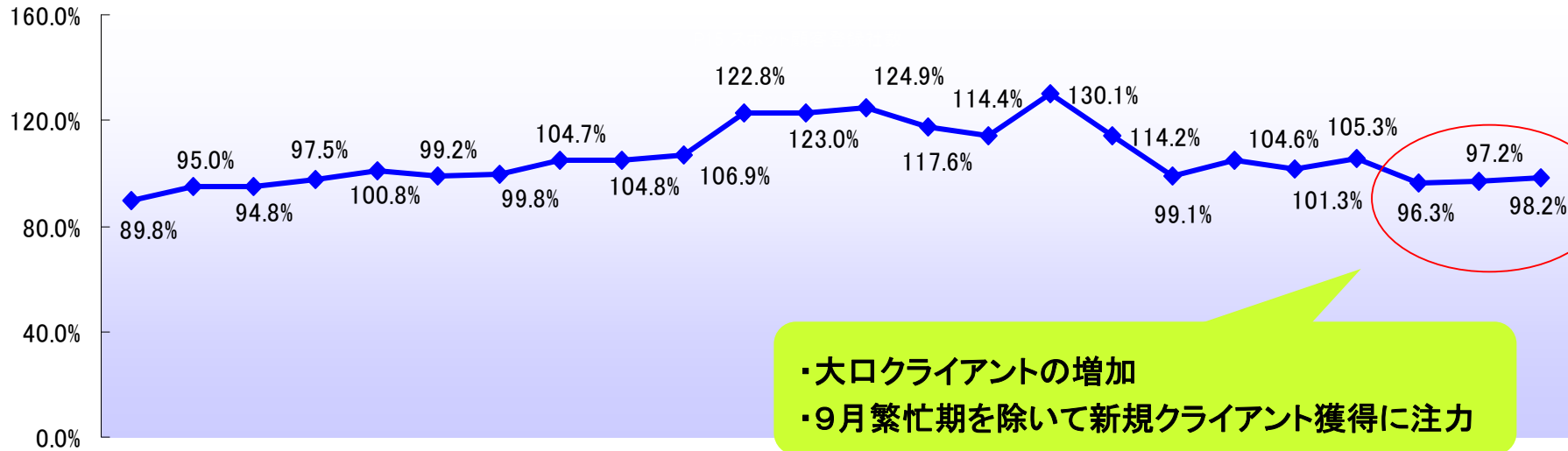
2003.9月

17.7%



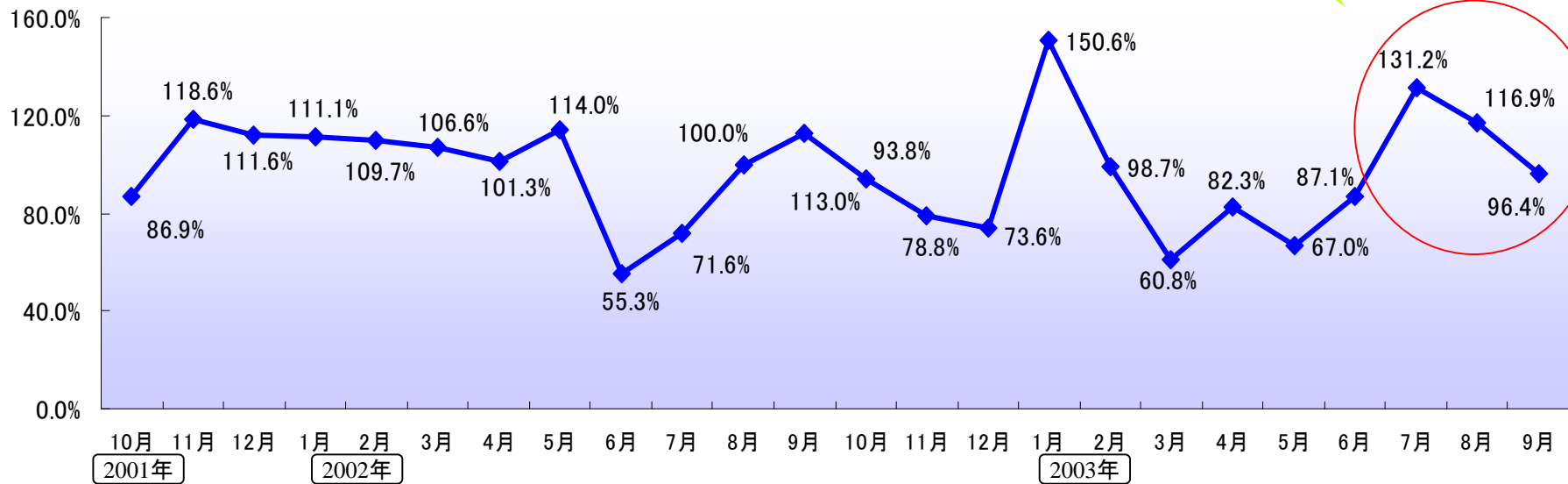
昨年対比

スポット事業取引顧客数前年比



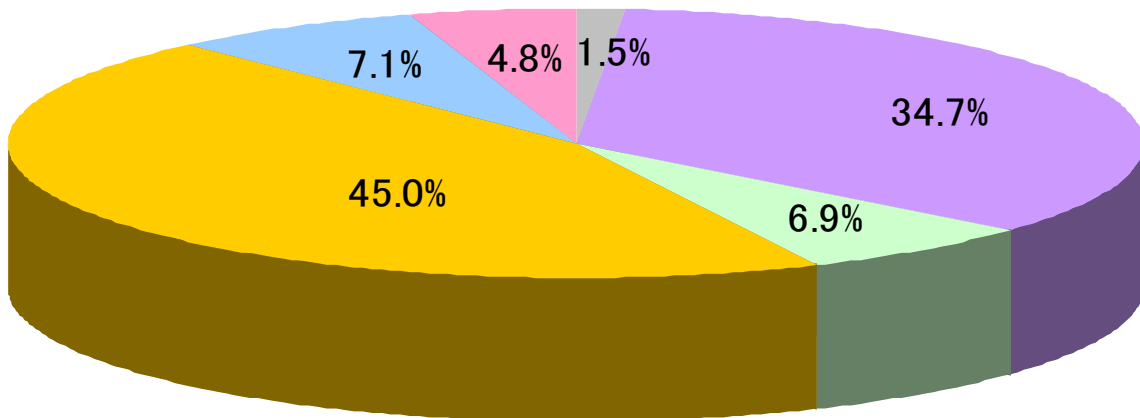
- ・大口クライアントの増加
- ・9月繁忙期を除いて新規クライアント獲得に注力

スポット事業新規登録社数前年比





登録スタッフデータ・構成分布図



2002年9月期

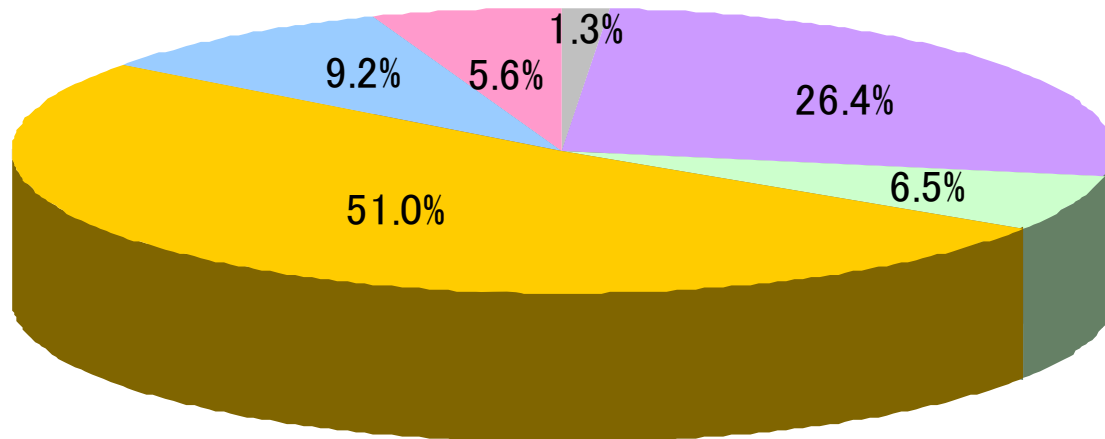
登録スタッフ数: 628,987

2003年9月期

登録スタッフ数: 779,961

- 予備校生
- 大学生
- 専門学生
- フリーター
- 社会人
- その他

フリーターの増大による
スタッフコーディネートの安定化





人材ビジネスの成長力はスタッフ求人費の効率化がポイント!



(短期バイト.com)

(いとしの焼肉キャンペーン)

(フットサル大会)

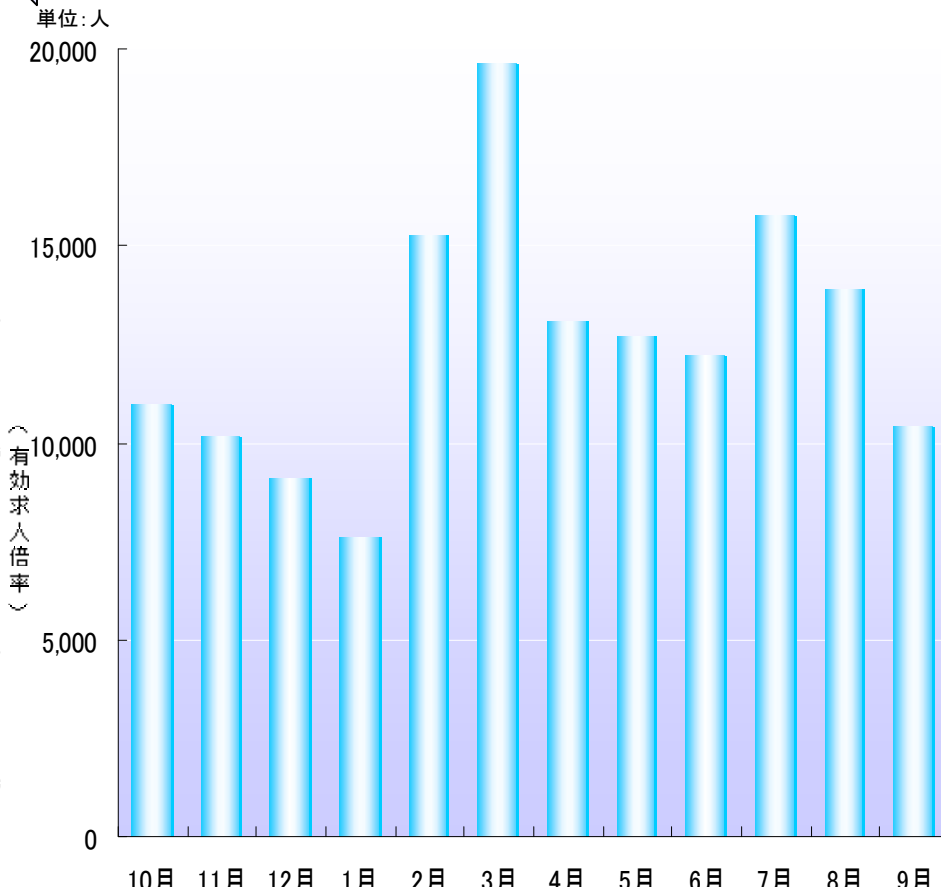
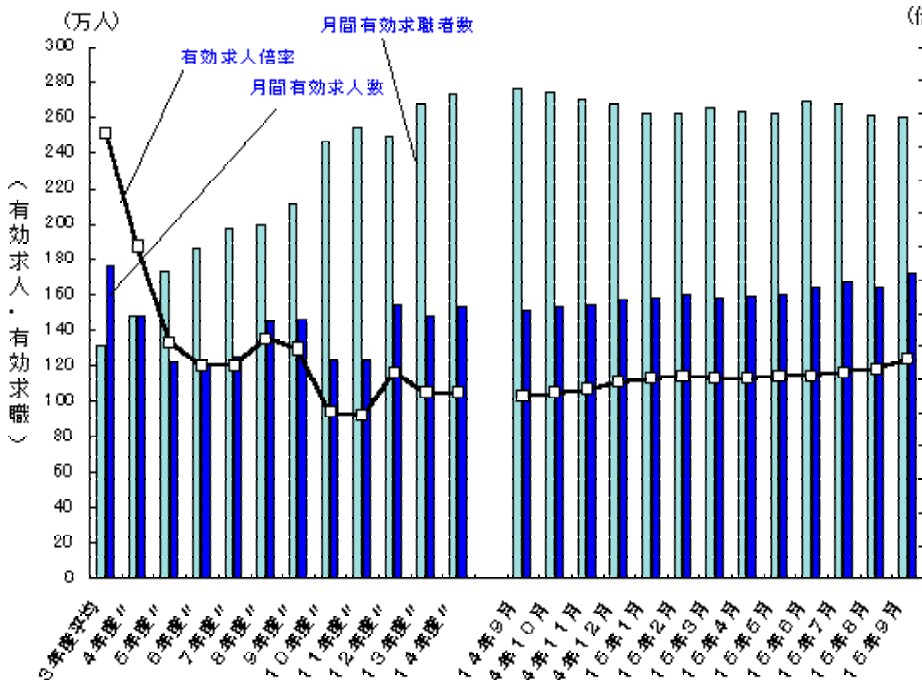
Web、携帯登録の効果

求人費の売上高に占める割合は横這

採用環境はフォロー

登録人数

単位:人
20,000

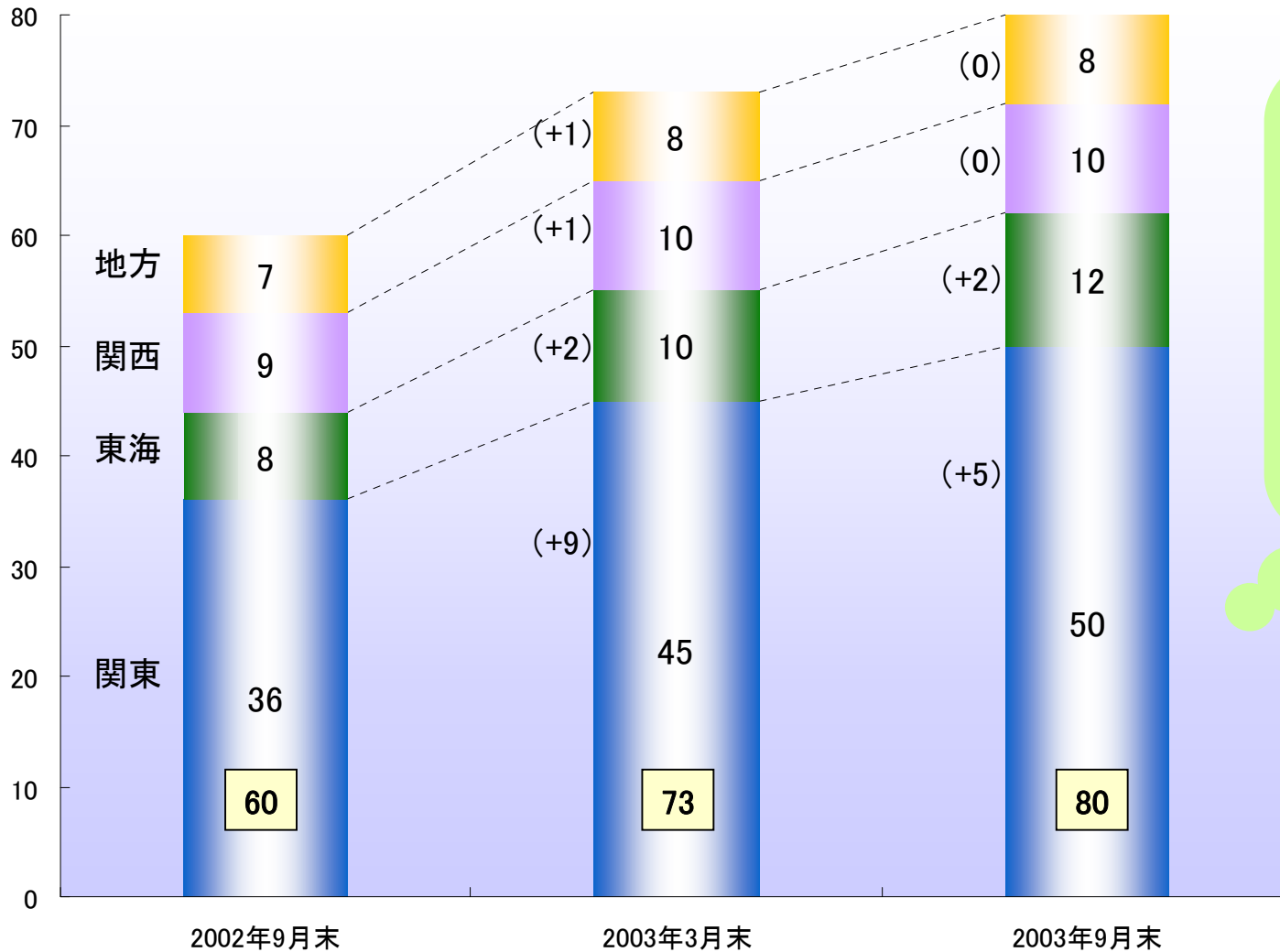


出所: 厚生労働省 職業安定局雇用政策課 一般職業紹介状況(平成15年9月分)について

※フルキャスト単体



地域別拠点推移



受注案件に対応
拠点配置



スタッフ登録
順調に推移

登録スタッフ

628,987名

701,718名

779,961名

2003.9月期(2002.10~2003.9月)

セグメント別営業実績

ファクトリー事業

(株)フルキャストセントラルの
安定成長と営業利益率の向上

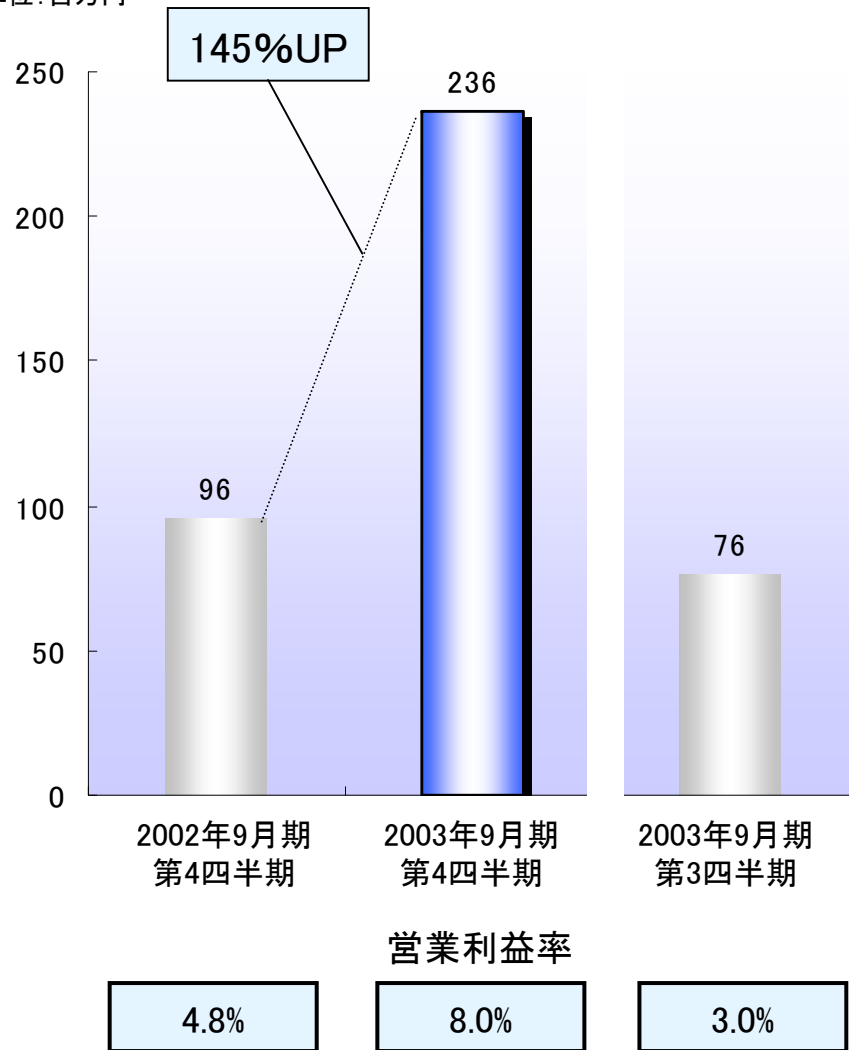
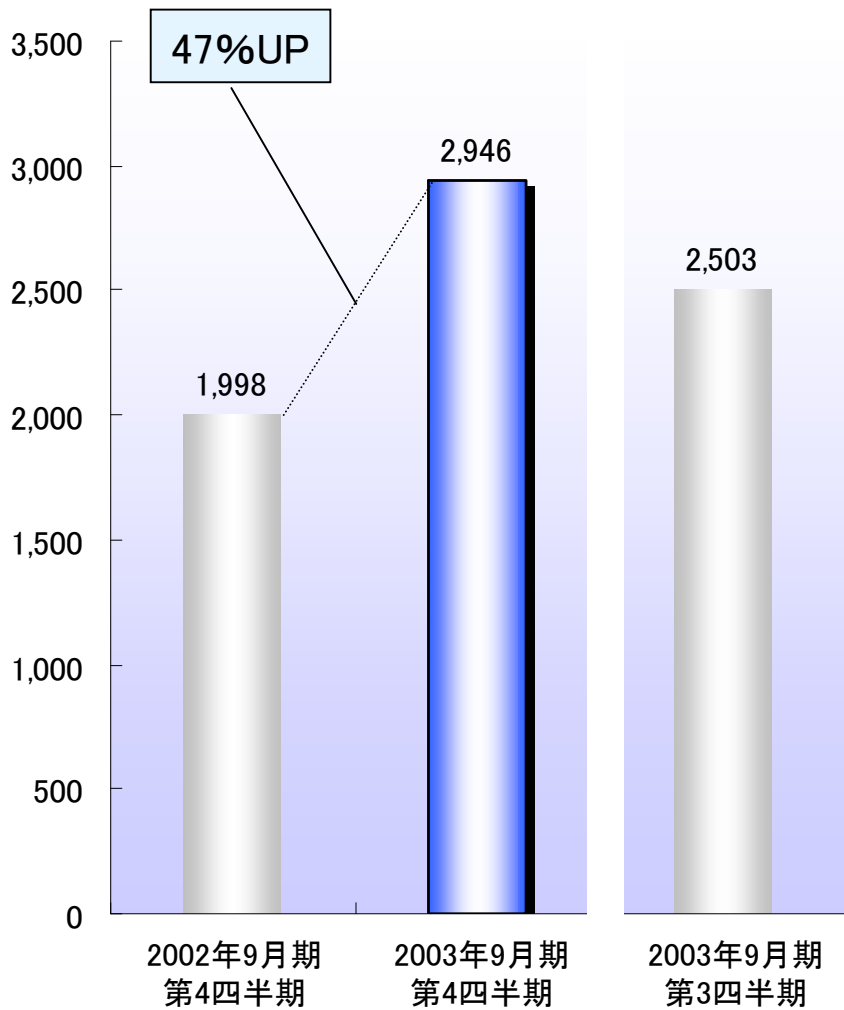


売上高

営業利益

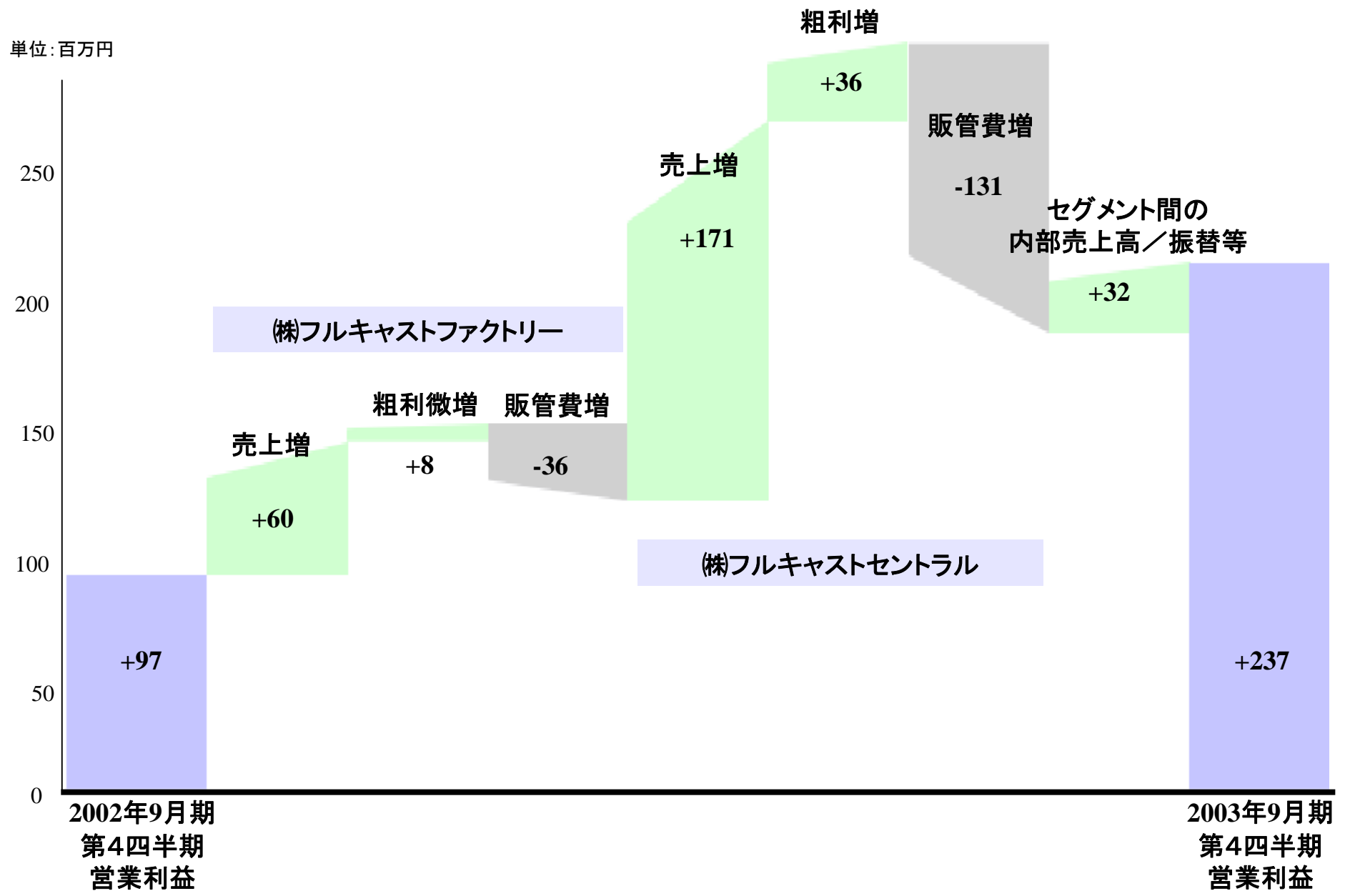
単位：百万円

単位：百万円





単位:百万円

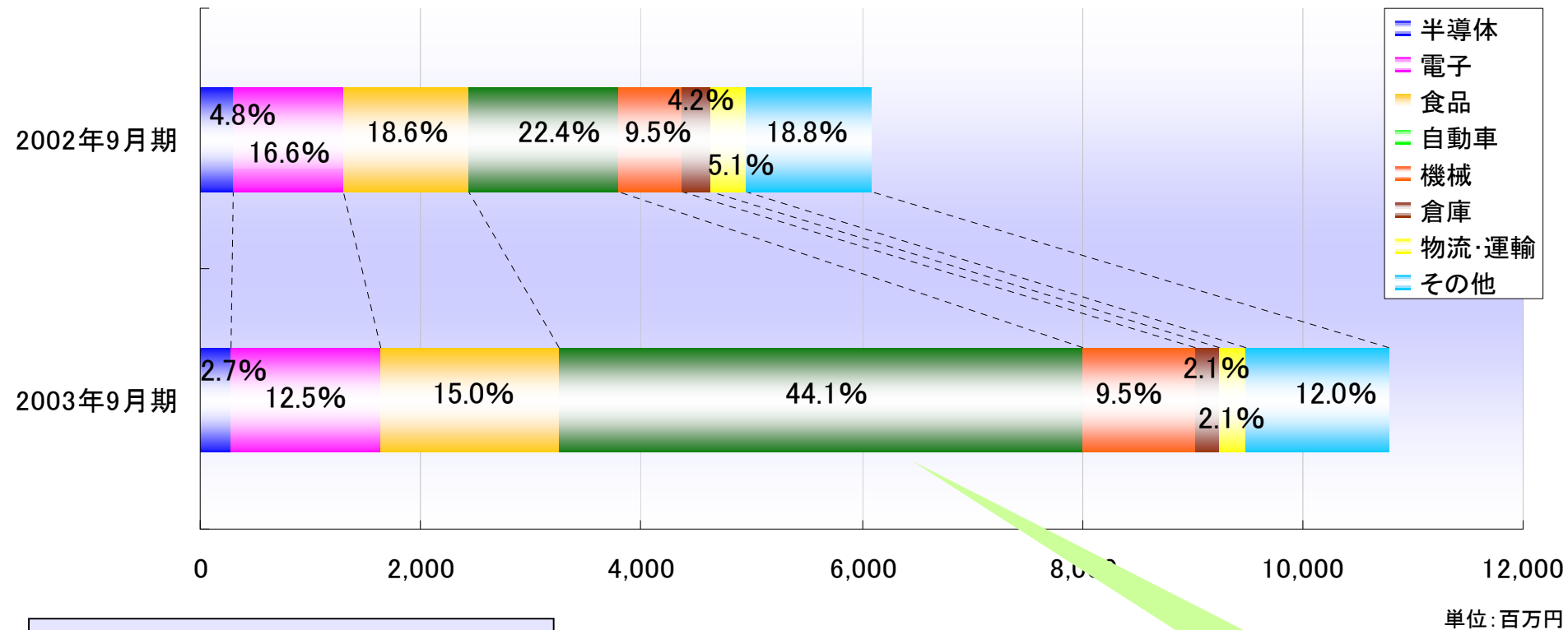


(株)フルキャストファクトリー

(株)フルキャストセントラル



業種別売上高構成比



上位20社の占有率

2002.9月

62.2%



2003.9月

59.5%

(株)フルキャストセントラル
の順調な成長

取引顧客数

2002.9月

235社



2003.9月

384社

2003.9月期(2002.10~2003.9月)

セグメント別営業実績

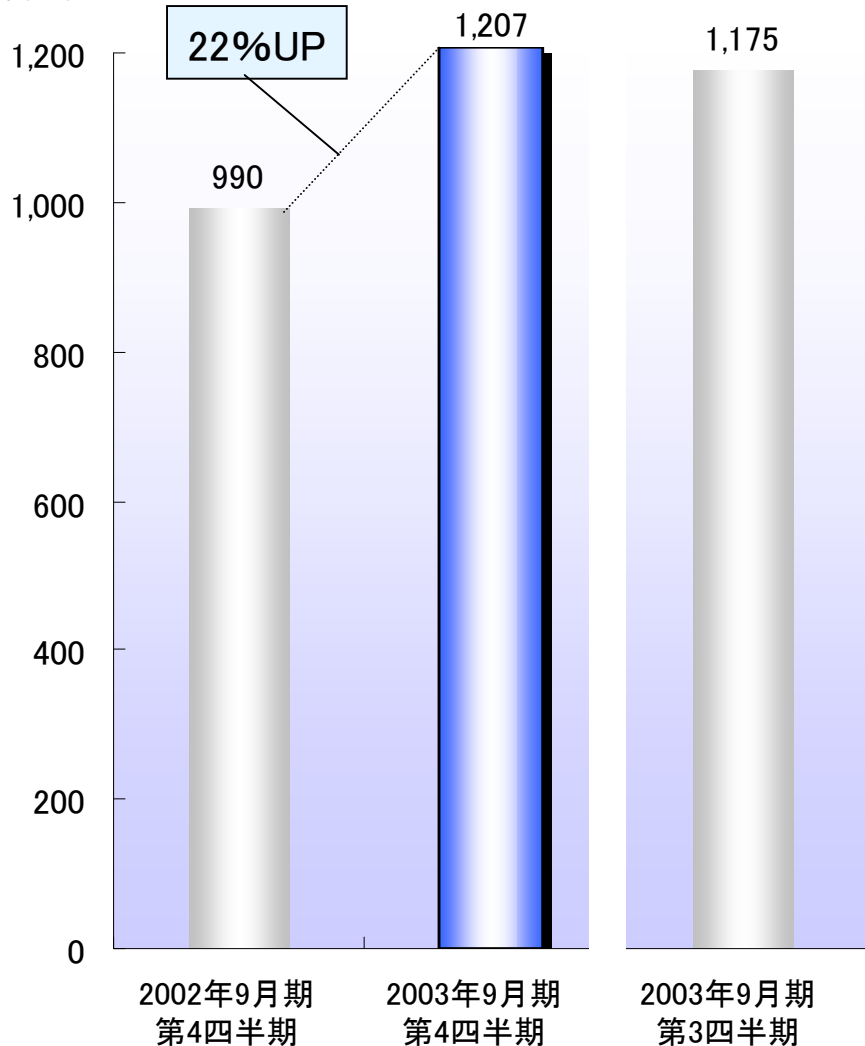
テクノロジー事業

技術者派遣の高稼働率の継続と
受託開発部門の利益寄与



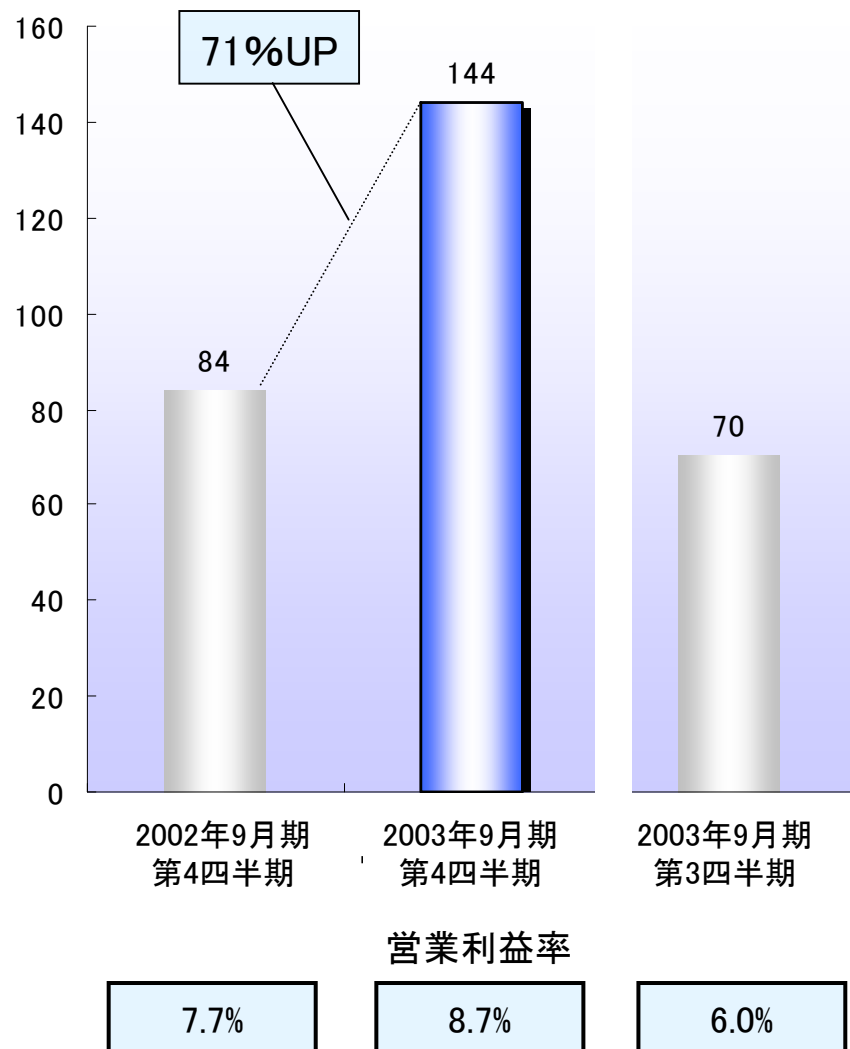
売上高

単位: 百万円



営業利益

単位: 百万円



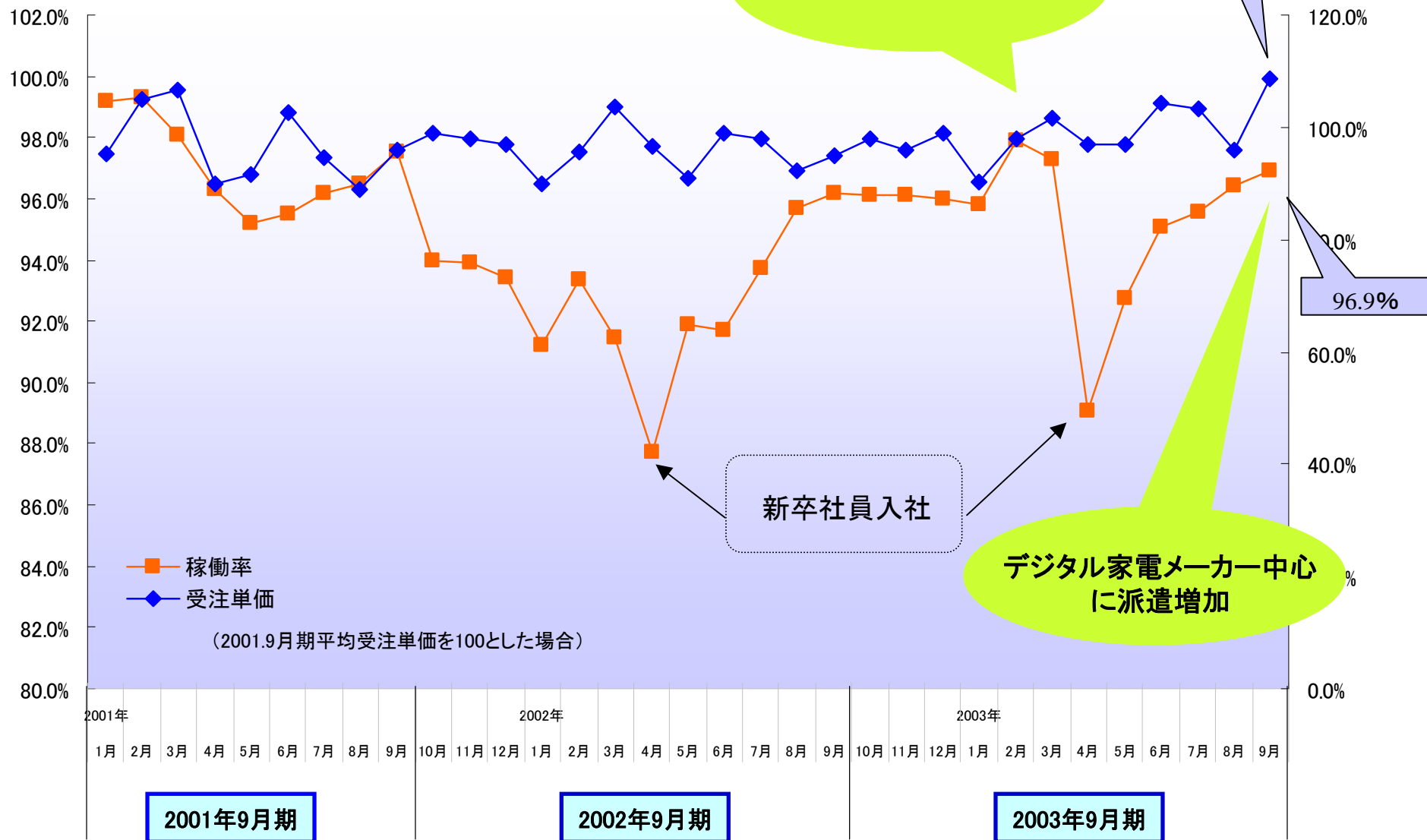
(注)

1. 当社グループの事業再編に伴い、平成14年9月期に「テクニカル事業」と区分しておりました(技術系業務請負・技術者派遣)と「その他事業」に含めておりました(情報通信)につきましては「テクノロジー事業」に計上しております。このため「テクノロジー事業」の対前年同期比較は、当期の事業区分によっておこなっております。
2. テクノロジー事業の営業利益率につきましては売上高計(外部顧客およびセグメント間の内部)より算出しております。



稼働率

受注単価





現 状

今 後

派 遣



ソリューショ



研修・教育
体制の充実

半導体・エレクトロニクス業界に特

集中化戦略

差別化戦略

2004.9月期 業績予想

全セグメントの安定成長による
業績の伸長



(単位:百万円)

	2003年9月期 (実績)		2004年9月期 (予想)	
売上高	37,945	(+44.2%)	43,600	(+14.9%)
営業利益	2,455	(+62.5%)	3,000	(+22.1%)
経常利益	2,558	(+72.4%)	2,920	(+14.1%)
当期利益	1,196	(+245.0%)	1,590	(+32.8%)
EPS:円	27,373 .46		11,834 .38	
ROE:%	14.8		16.9	
期中平均普通株式数	43,715		134,354 ※	
設備投資額	483		427	

()は前期伸び

ご注意 上記計画は現段階での当社の意向であり確約するものではありません。

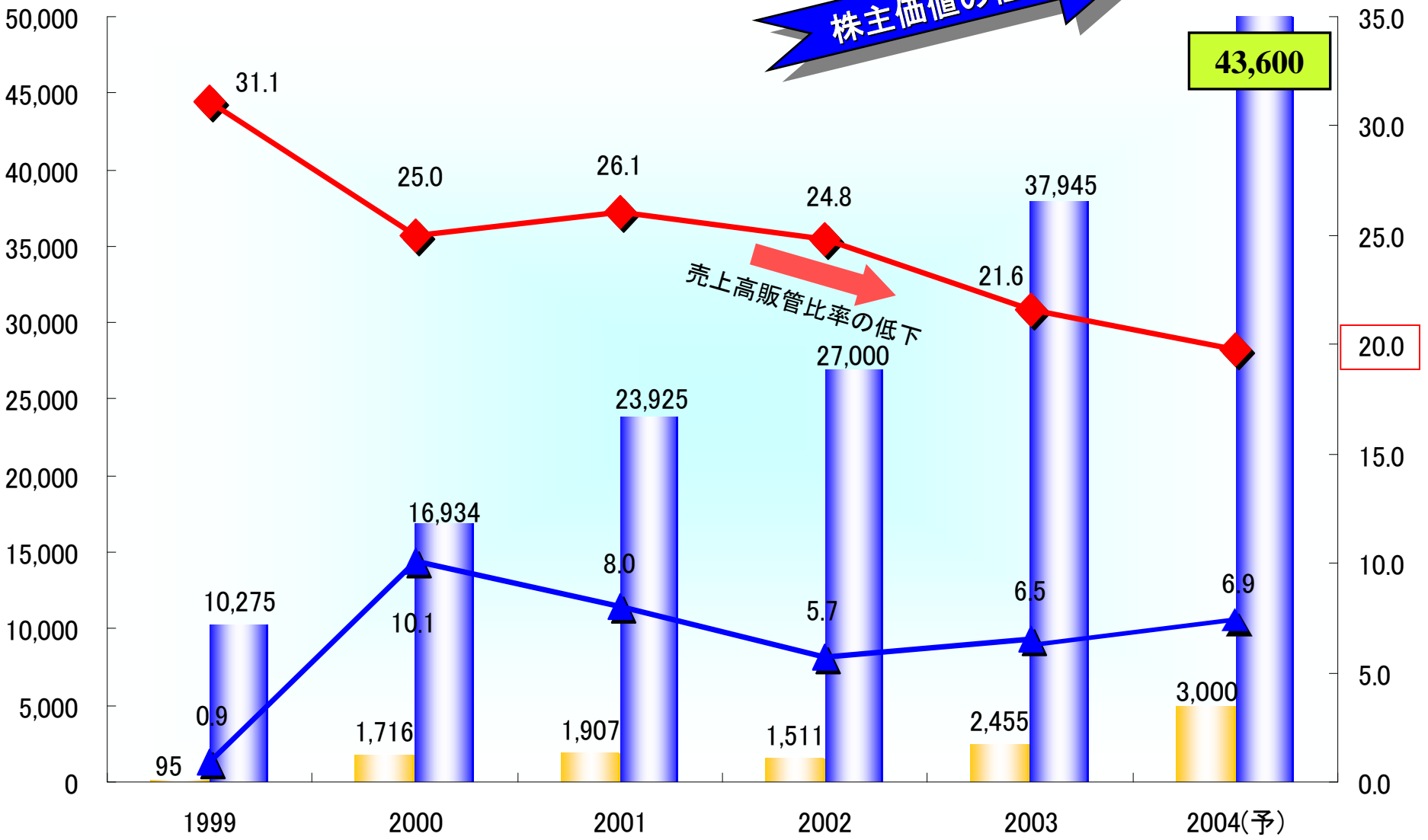
※2003年9月末株式分割割当基準日より1:3分割として算定



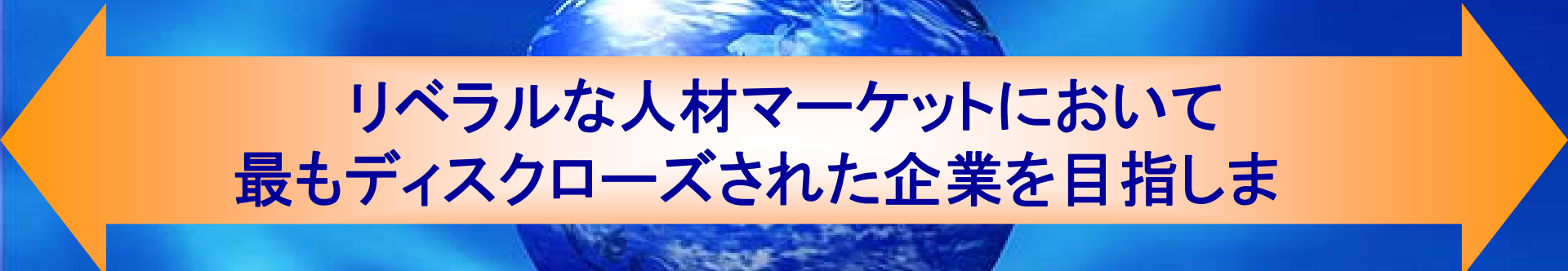
(百万円)

- 連結売上高
- 連結販管比率
- 連結営業利益
- 連結営業利益率

(%)



ご注意 上記計画は現段階での弊社の意向であり確約するものではありません。



リベラルな人材マーケットにおいて
最もディスクローズされた企業を目指しま

IR担当窓口

お問い合わせ先
電話 03-3780-9507

代表取締役

平野 岳史

執行役員

経営戦略担当

久保 裕

IR室長

塚原 進午










2003年9月末日 現在

商 号	株式会社 フルキャスト (FULLCAST CO., LTD.)
設 立	1990年 9月14日
営 業 開 始	1992年10月 1日
株 式 上 場 日	2001年 6月15日 (JASDAQ) 2003年 9月3日 (東証2部)
資 本 金	32億8,935万円
発行済株式数	44,829株
本 社	東京都渋谷区
代 表 者	平野 岳史
事 業 目 的	総合人材アウトソーシング業

グループDATA

主 要 事 業	I. スポット事業 II. ファクトリー事業 III. テクノロジー事業 IV. その他
社 員 数	1,119名 (派遣技術正社員 424名)
スポット登録スタッフ数	779,961名
拠 点 数	126拠点(全国ネット)









法人名	 (株)フルキャスト	 (株)フルキャストレディ	 フルキャスト人事コンサルティング(株)	 (株)フルキャストウィズ	 (株)フルキャストシステムコンサルティング	 (株)フルキャストファクトリー	 (株)フルキャストセントラル	 (株)フルキャストスポーツ	
設立	1990年9月	1997年10月	2000年3月	1998年10月	1999年11月	2000年9月	2002年4月	2000年6月	
セグメント	スポット事業	スポット事業	テクニカル事業	テクニカル事業	その他事業	ファクトリー事業	ファクトリー事業	その他事業	
事業内容	短期業務請負事業 ■物流業務 ■倉庫内作業業務 ■清掃業務 ■イベント業務	短期業務請負事業 アウトソーシング事業部 ■物流業務 ■倉庫内作業業務 ■清掃業務 ■イベント業務 オフィス事業部 ■一般事務 ■OA入力 ■ファイリング ■受付		人材紹介業	技術系人材サービス業 ■半導体関連 ■ソフト開発関連	コンピュータシステム開発事業 ■業務システムの開発・コンサルティング ■物流システムの開発・コンサルティング ■情報セキュリティサービスの提供	工場ライン請負事業 ■精密機器・電気機器 ■鉄鋼・金属 ■化学・ゴム ■繊維・パルプ 他	工場ライン請負事業 ■自動車車体・部品	採用強化事業
	14年9月決算期売上高	14,815百万円	3,070百万円 621百万円	194百万円	3,113百万円	621百万円	4,885百万円	-	228百万円
出資比率	-	連結 100%		連結 100%	連結 82.4%	連結 100%	連結 100%	連結 55%	連結 100%

2002年10月吸収分割

2003年1月合併

2002年10月合併

法人名	 (株)フルキャスト	 (株)フルキャストオフィスサポート	 (株)フルキャストテクノロジー	 (株)フルキャストファクトリー	 (株)フルキャストセントラル	 (株)フルキャストスポーツ
セグメント	スポット事業	スポット事業	テクノロジー事業	ファクトリー事業	ファクトリー事業	その他事業
事業内容	短期業務請負事業	オフィス系短期事業請負・人材派遣事業 人材紹介業 ※	総合テクニカルサービス事業	工場ライン請負事業	工場ライン請負事業	採用強化事業
2003年9月期売上高	22,303百万円	1,217百万円	4,802百万円	6,605百万円	4,168百万円	293百万円
拠点数	76拠点	4拠点	13拠点	20拠点	13拠点	-
正社員数	317名	21名	623名 うち派遣技術正社員424名	94名	60名	4名

※人材紹介業はセグメントの区分上「その他事業」にしております。