



2004年9月期第1四半期報告
フルキャスト連結業績概要

Agenda

- Highlight 2004.9月期 第1四半期(10~12月期)
- 2004.9月期第1四半期(10~12月期)セグメント別営業実績
 - ・ スポット事業
 - ・ ファクトリー事業
 - ・ テクノロジー事業
- 2004.9月期 業績予想と進捗状況
- 結び



(単位:百万円)

売上高	11,249	(+24.1%)
営業利益	813	(+27.6%)
経常利益	821	(+22.2%)
当期利益	415	(+25.2%)
EPS:円	3,132.33	
ROE:%	-	
期中平均普通株式数	132,643	
設備投資額	191	

()は前年同期伸び率



単位：百万円



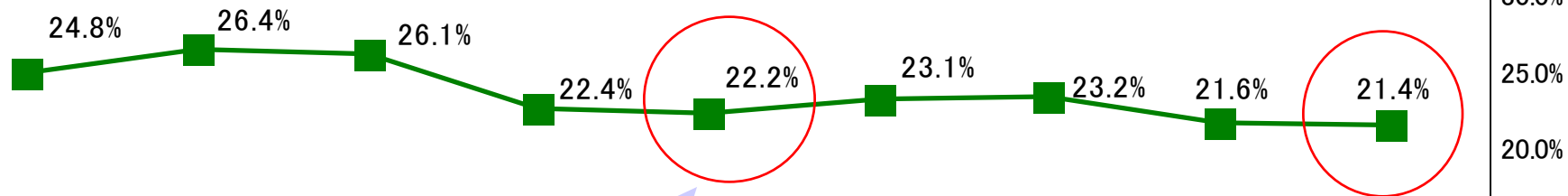
2002年9月期

2003年9月期

2004年9月期

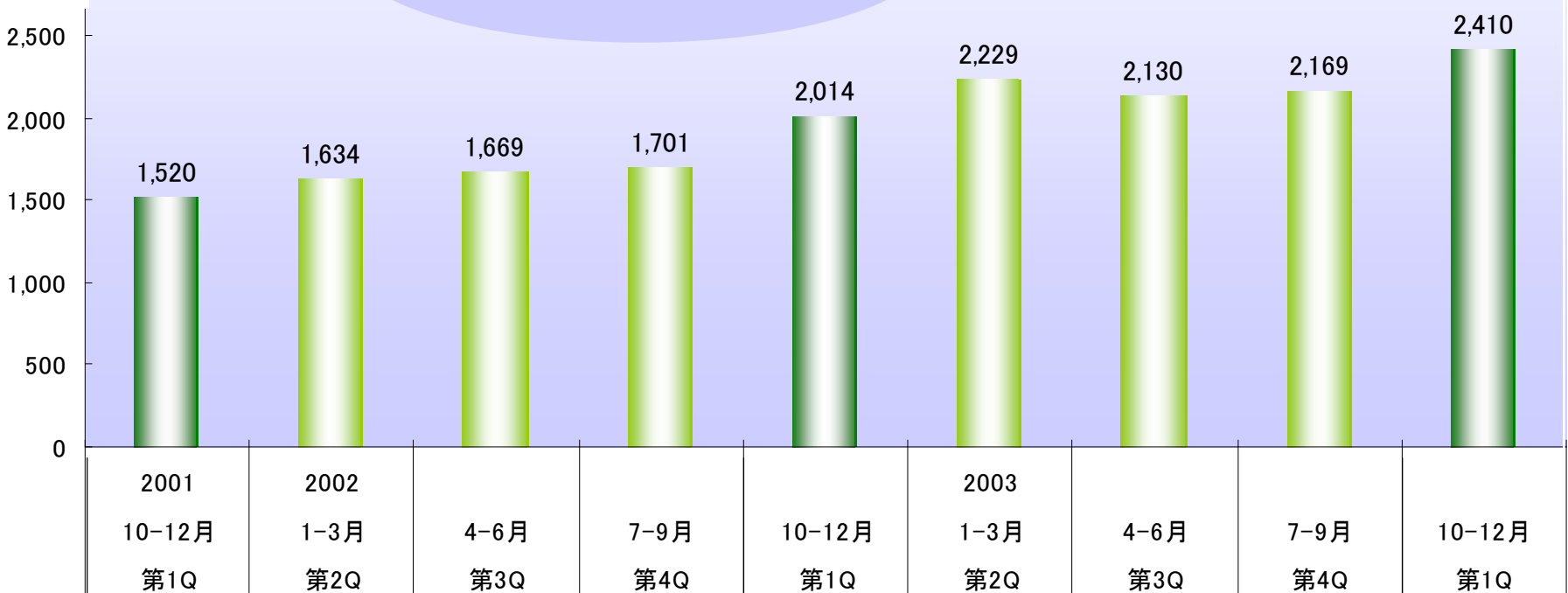


売上高販管費率



拠点増加するも販管費率は低下

単位: 百万円



2002年9月期

2003年9月期

2004年9月期

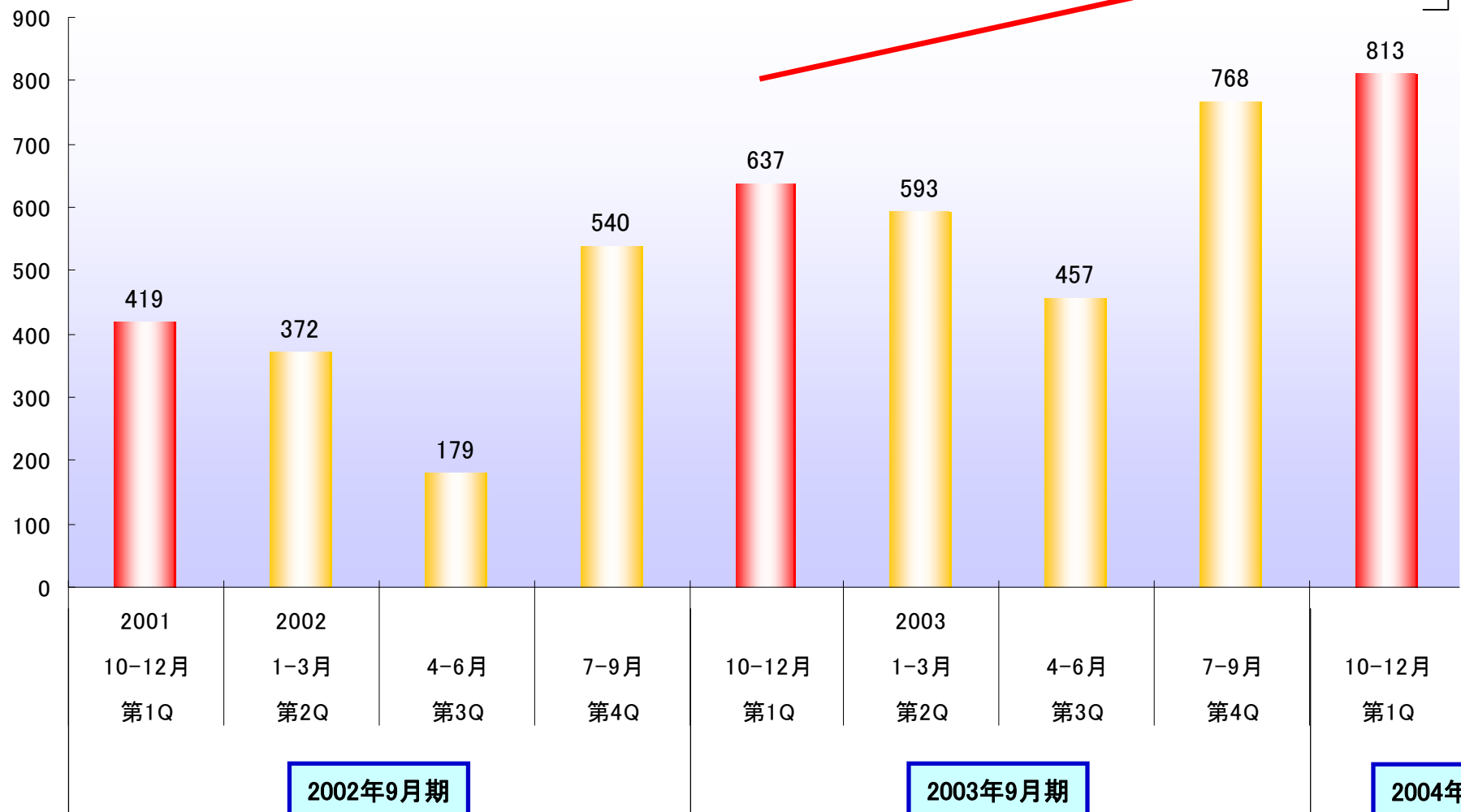


対前年同四半期増減率

100.0%
50.0%
25.0%

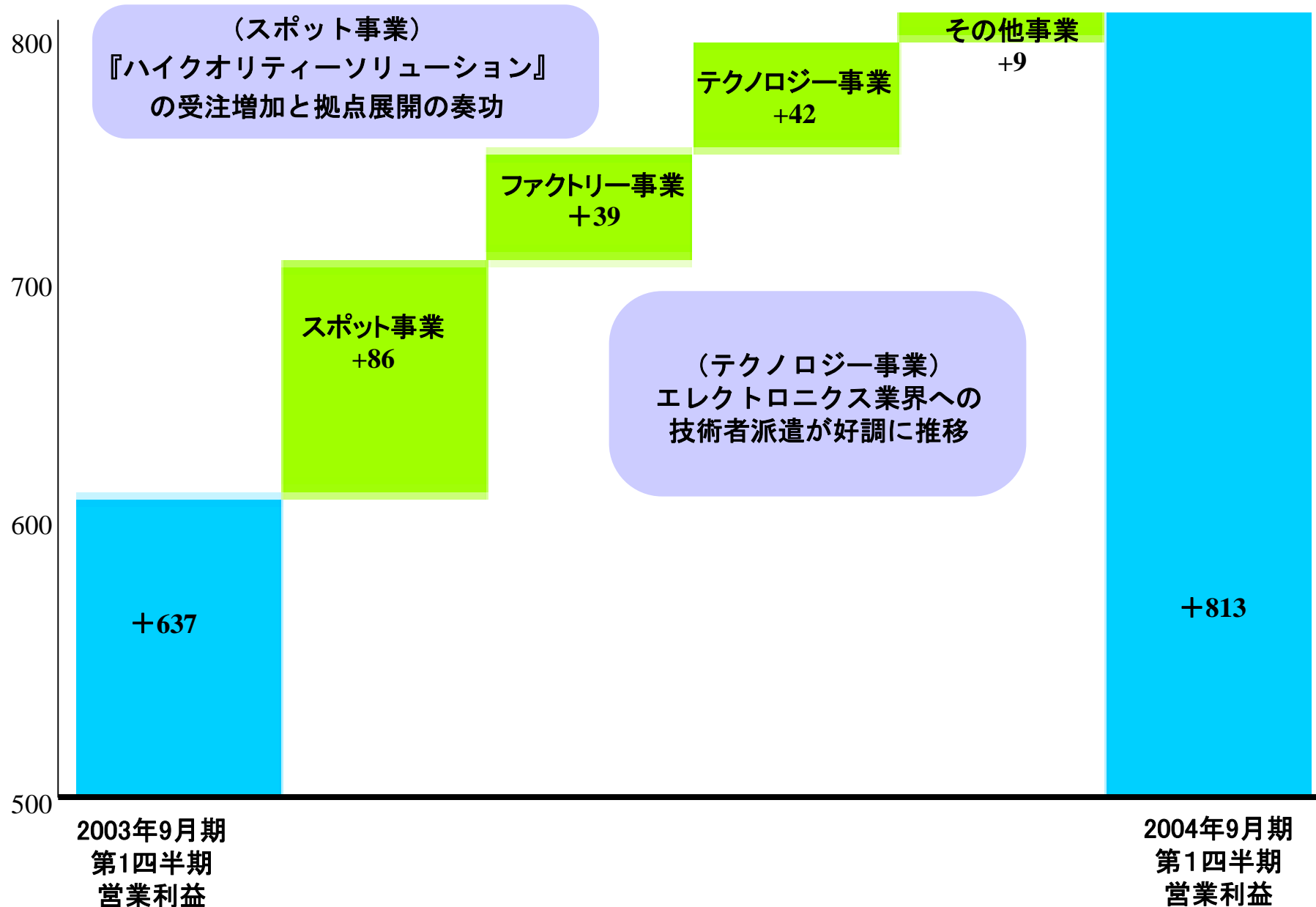
27.6%

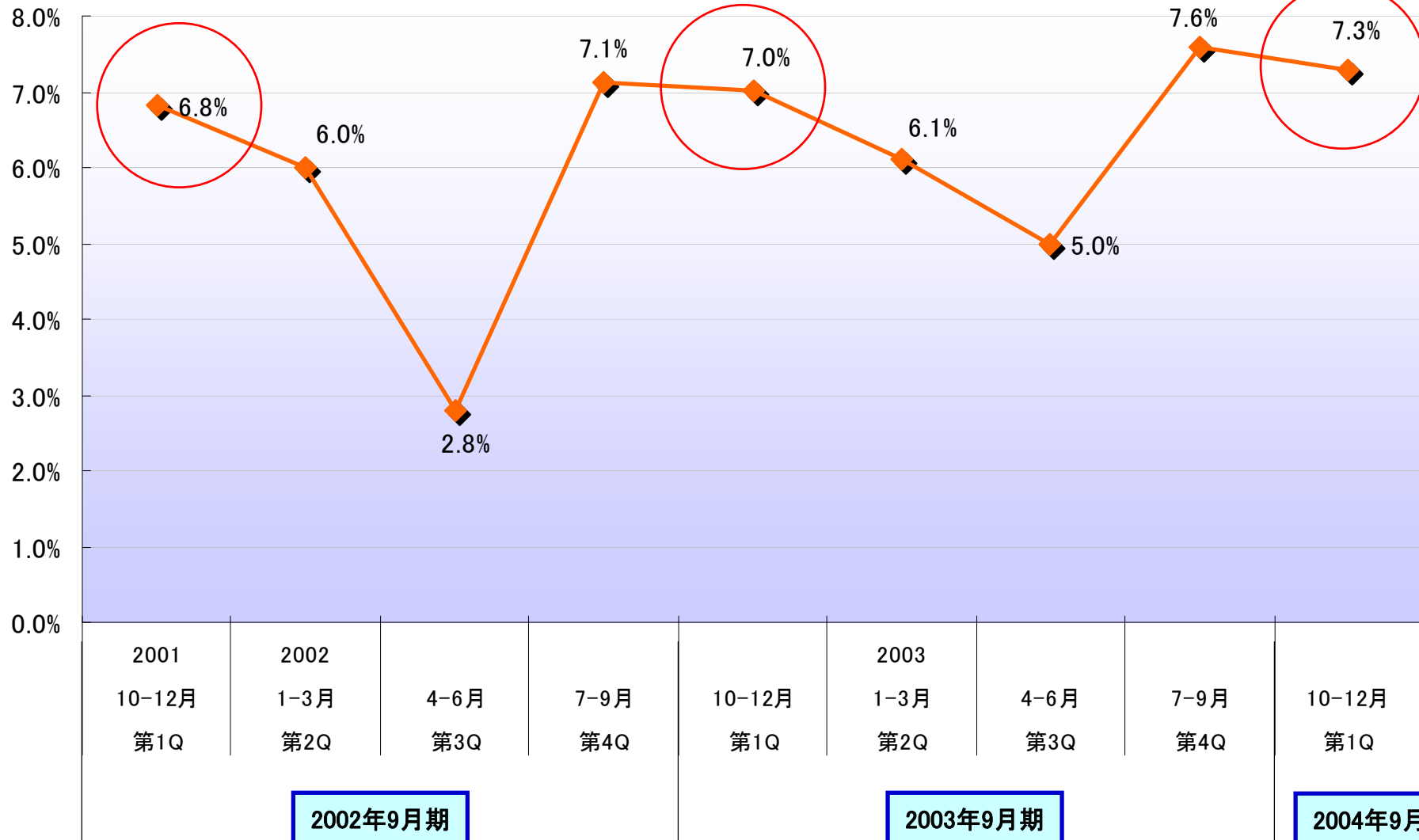
単位：百万円





単位: 百万円







単位: 百万円

2004年9月期第1四半期業績に対する当社見解

(スポット事業)

- ◆ 従来からの物流、倉庫業界に加え、広告・イベント・フード業界からの受注増加により、業績が順調に伸長。
- ◆ 積極的な拠点展開に伴うスタッフ採用数の増加。
- ◆ 当社独自のサービスであるハイクオリティー・ソリューションの売上高堅調推移。

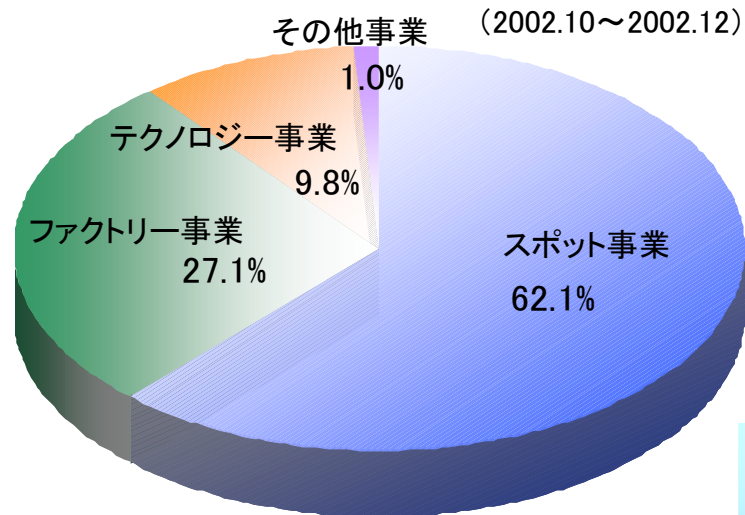
(ファクトリー事業)

- ◆ デジタル家電、カメラ付高性能型携帯電話等の需要拡大による受注増加。
- ◆ 採算性の低い案件の整理による営業利益率の改善。

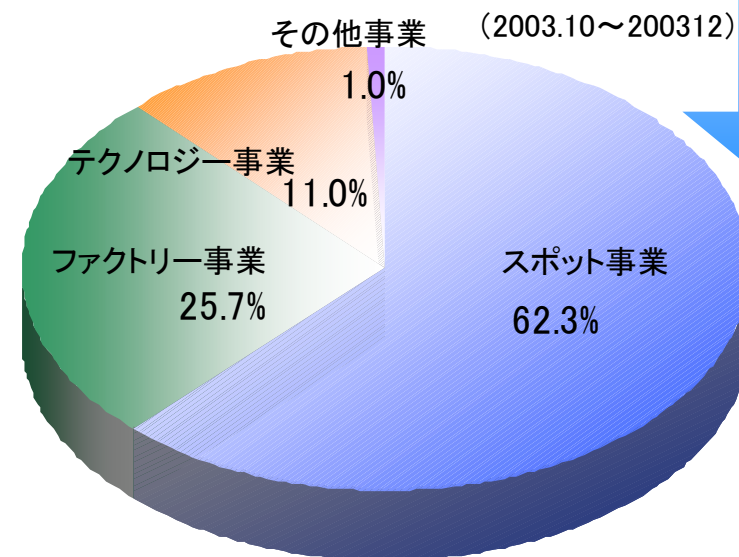
(テクノロジー事業)

- ◆ エレクトロニクス業界の好調による技術者派遣ニーズの拡大。それに伴う高稼働率の達成。
- ◆ 契約更新時における受注単価改定。

2003年9月期第1四半期実績



2004年9月期第1四半期実績



	2003年9月期 (2002年10~12月)		2004年9月期 (2003年10~12月)		増減率
	売上高 ※	構成比	売上高 ※	構成比	
■ スポット事業	5,626	62.1%	7,009	62.3%	24.6%
■ ファクトリー事業	2,458	27.1%	2,898	25.7%	17.9%
■ テクノロジー事業	887	9.8%	1,233	11.0%	39.0%
■ その他事業	95	1.0%	107	1.0%	12.9%
計	9,066	100.0%	11,249	100.0%	24.1%

※売上高は外部顧客に対する売上高

2004.9月期(2003.10~2003.12月)
セグメント別営業実績

スポット事業

拠点数の拡大と新領域の拡大

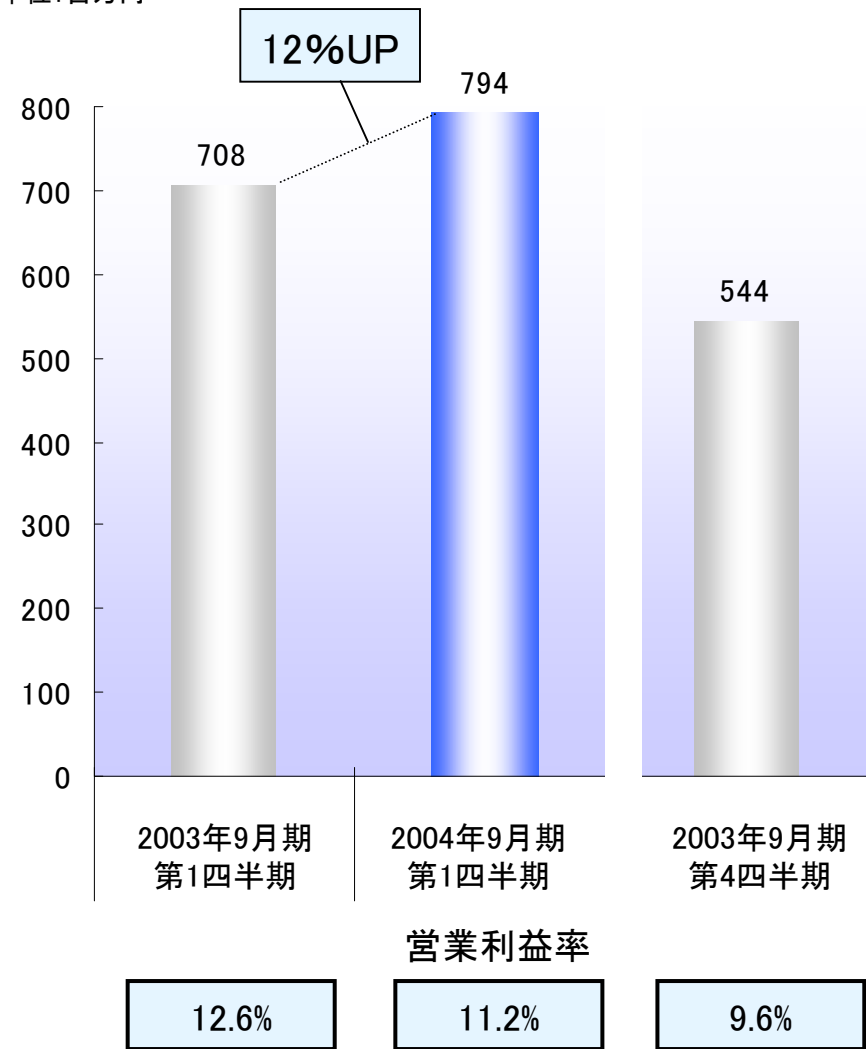
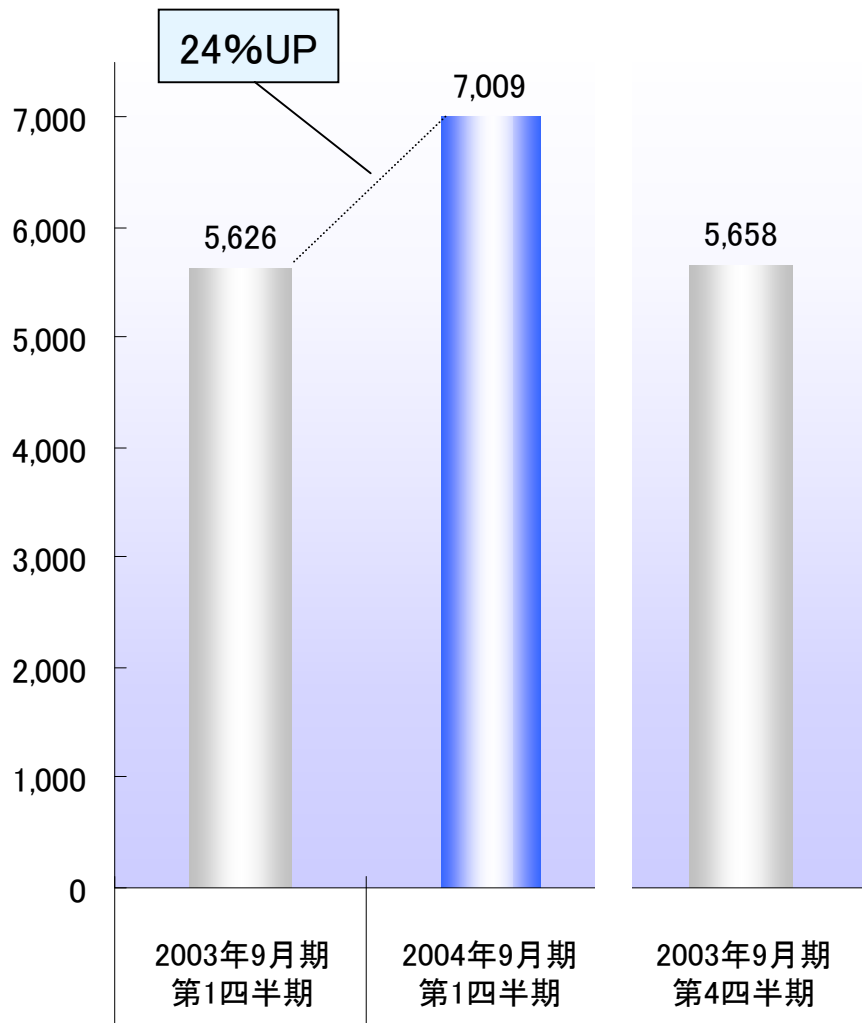


売上高

営業利益

単位:百万円

単位:百万円



※営業利益率は今期より外部顧客および内部売上高をあわせた売上高合計をもとに算出しております。

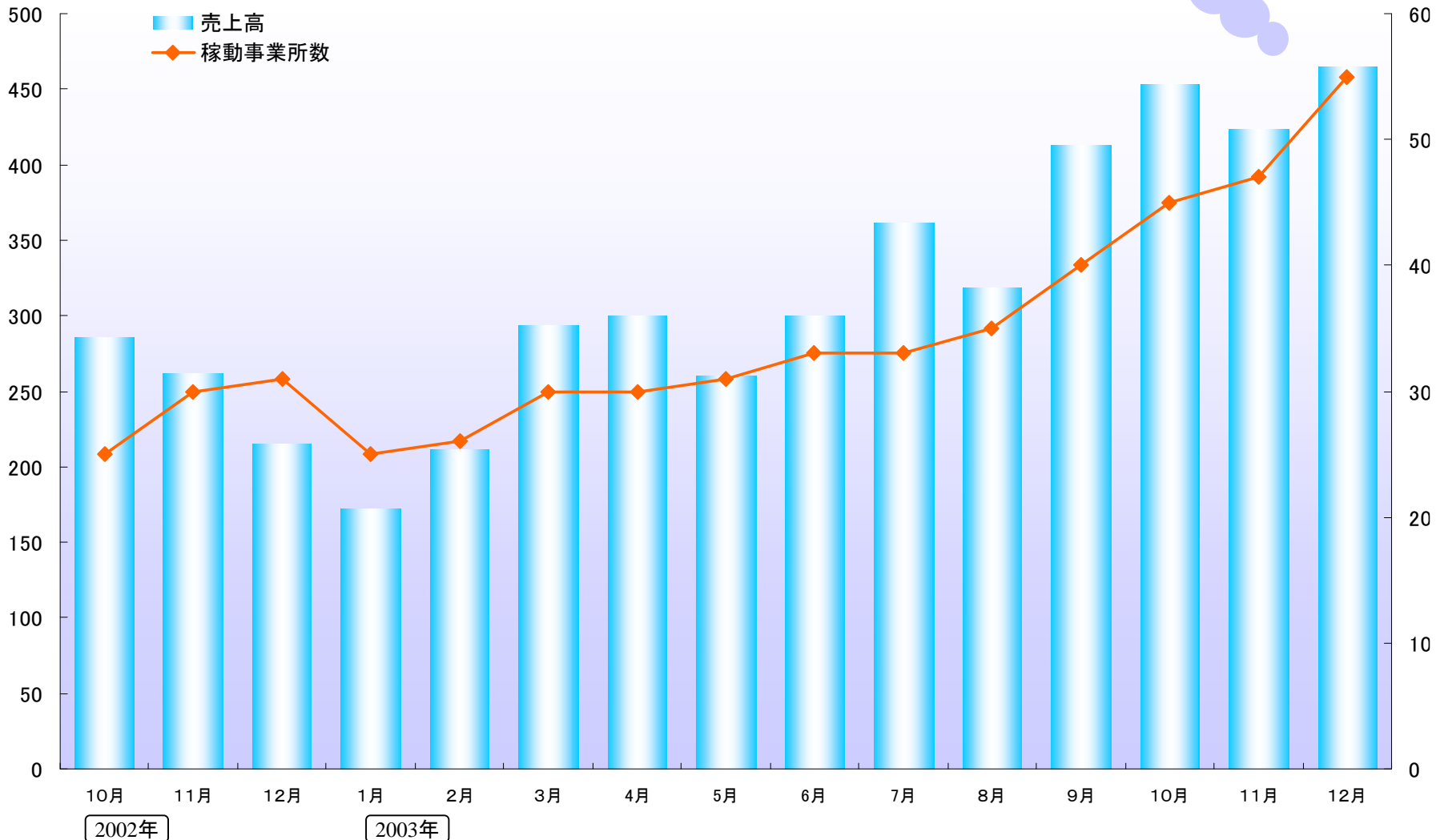


クライアント向けにカスタマイズした案件の実績推移

スポット外部顧客売上高に占める割合
 2003年9月期 第1Q 13.6%
 第4Q 19.3%
 2004年9月期 第1Q 19.1%

単位: 件

単位: 百万円





業種別売上高構成比

(前期比較)

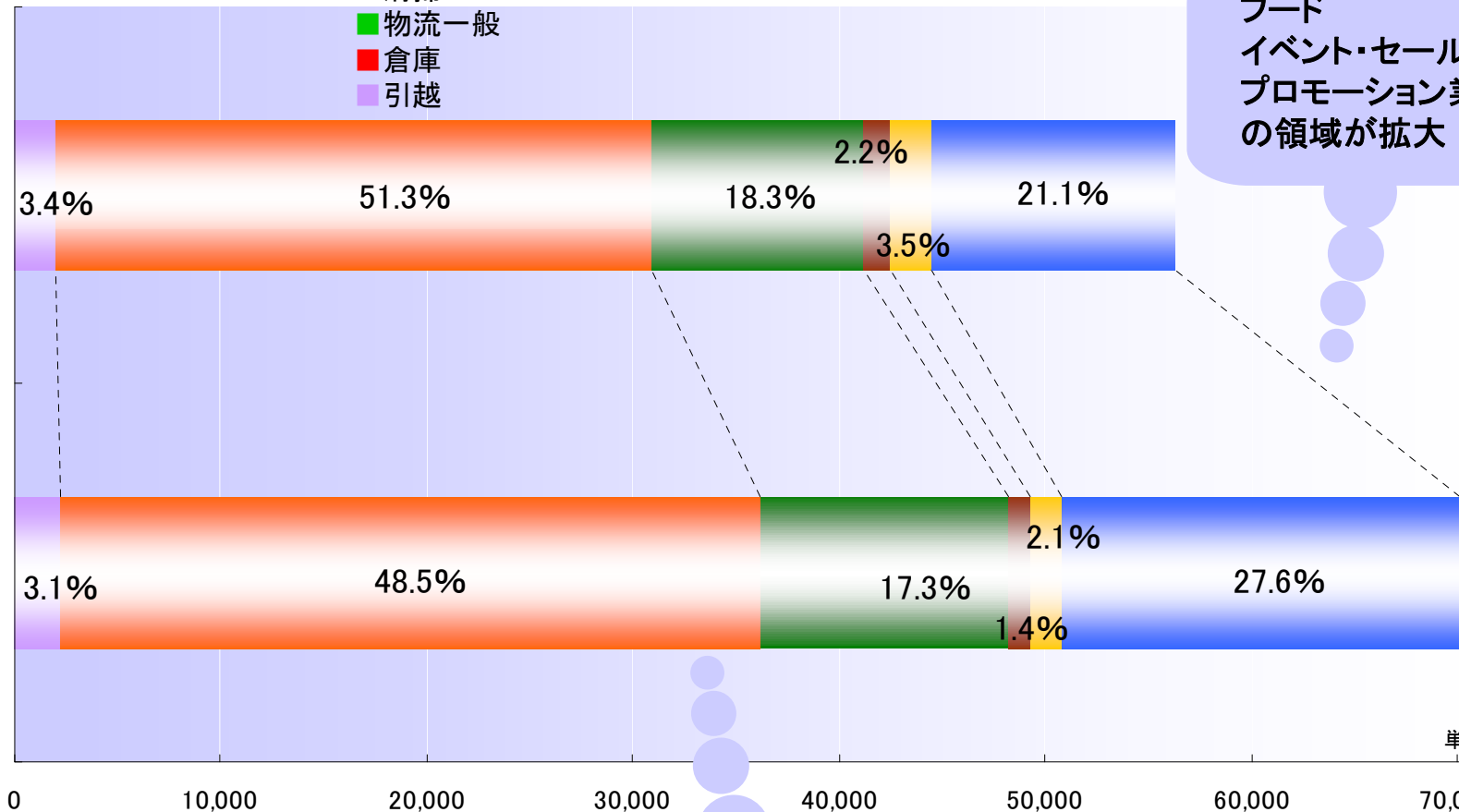
- イベント・セールスプロモーション/ フード
- 設備
- 清掃
- 物流一般
- 倉庫
- 引越

フード
イベント・セールス
プロモーション業務
の領域が拡大

倉庫内の組立作業の増加

2003年9月期
第1Q

2004年9月期
第1Q



単位: 百万円

上位20社の占有率

2003.9月期 第1Q

20.6%



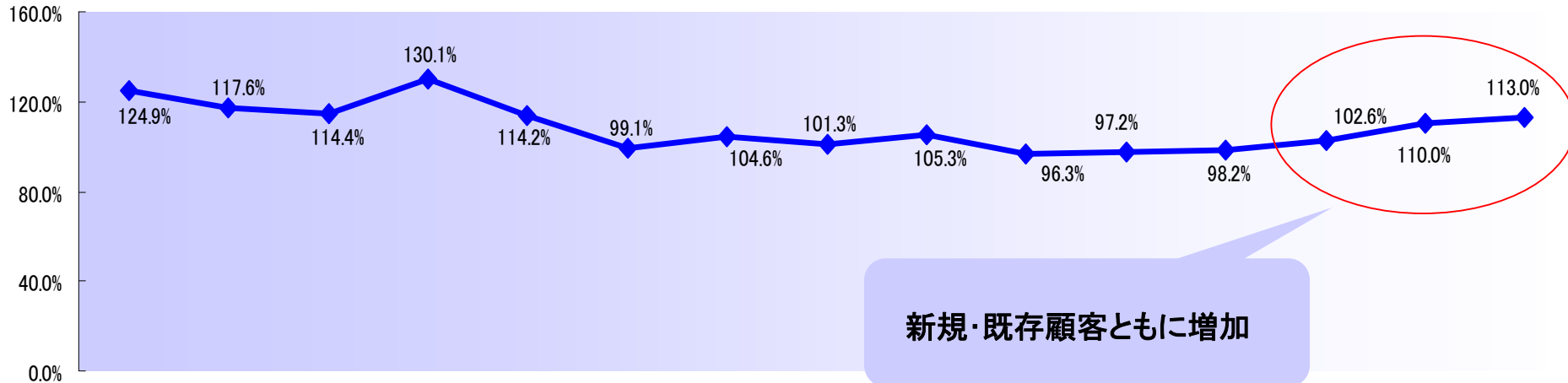
2004.9月期 第1Q

13.8%



取引顧客数前年比

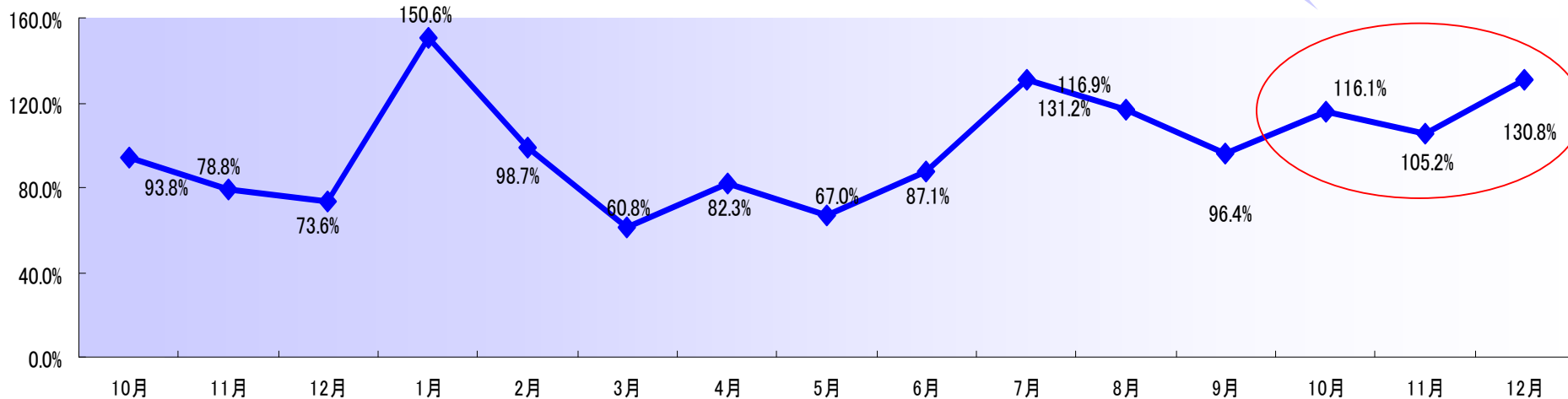
前年同月対比



新規・既存顧客ともに増加

新規登録社数前年比

前年同月対比

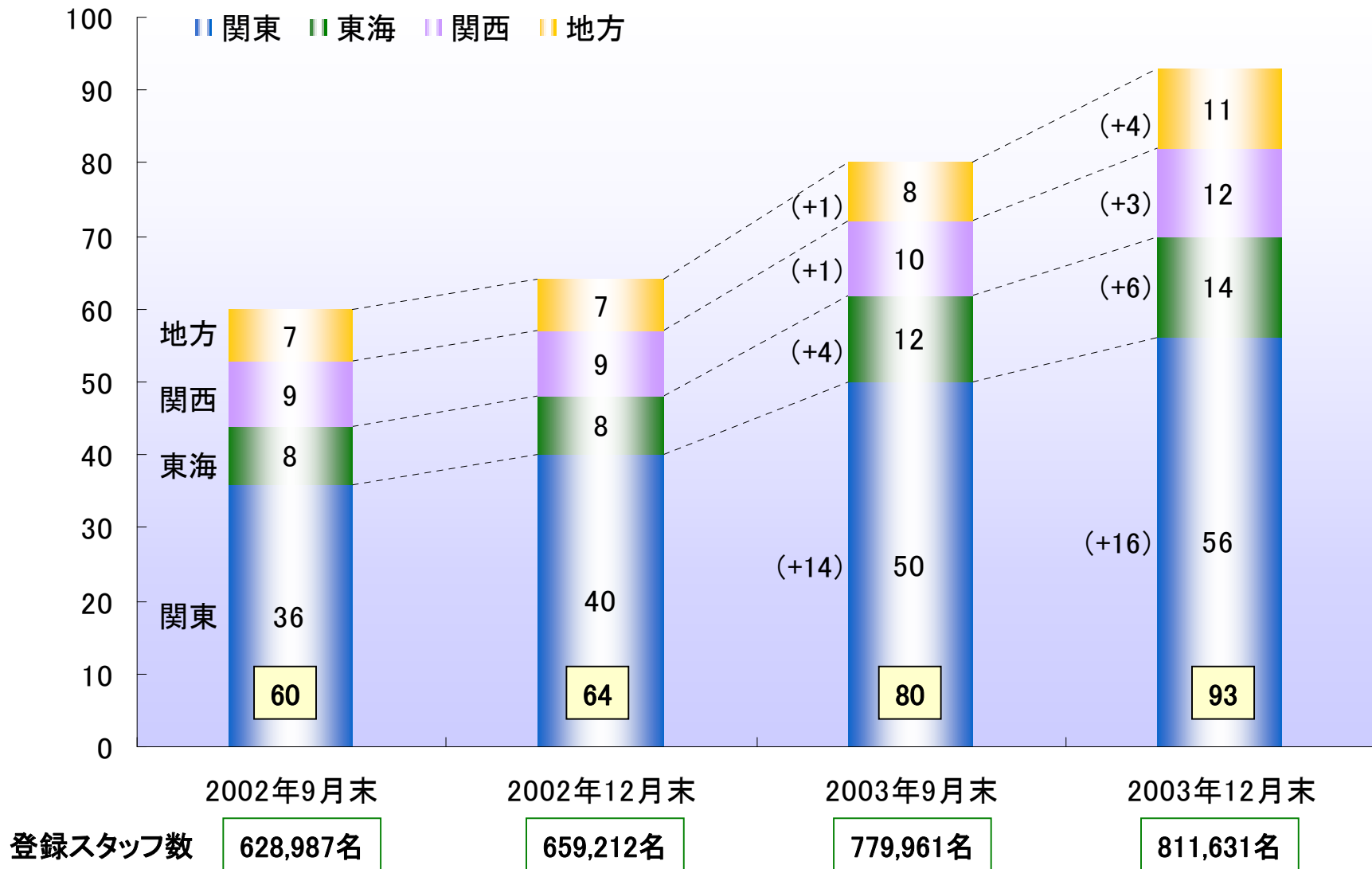


2002年

2003年



地域別拠点推移



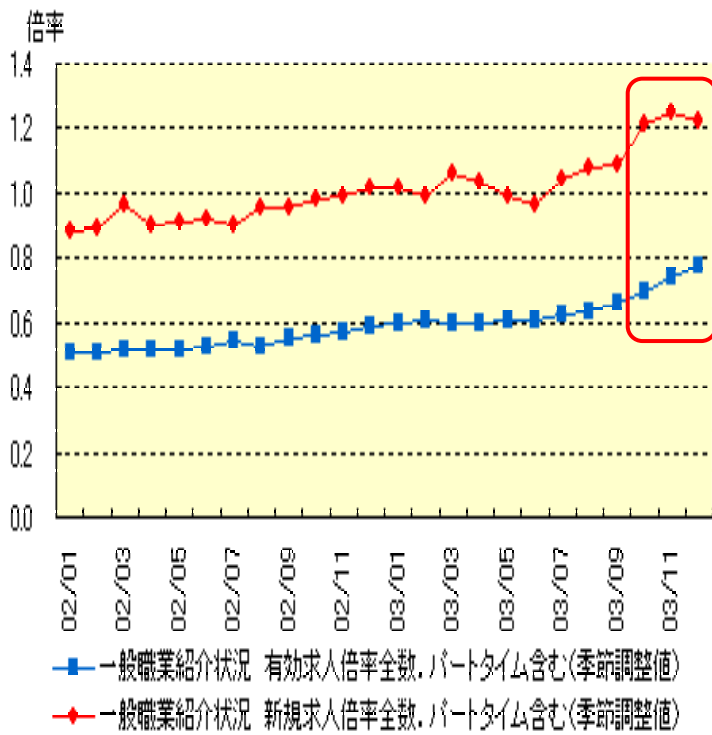
()は前年同月末対比



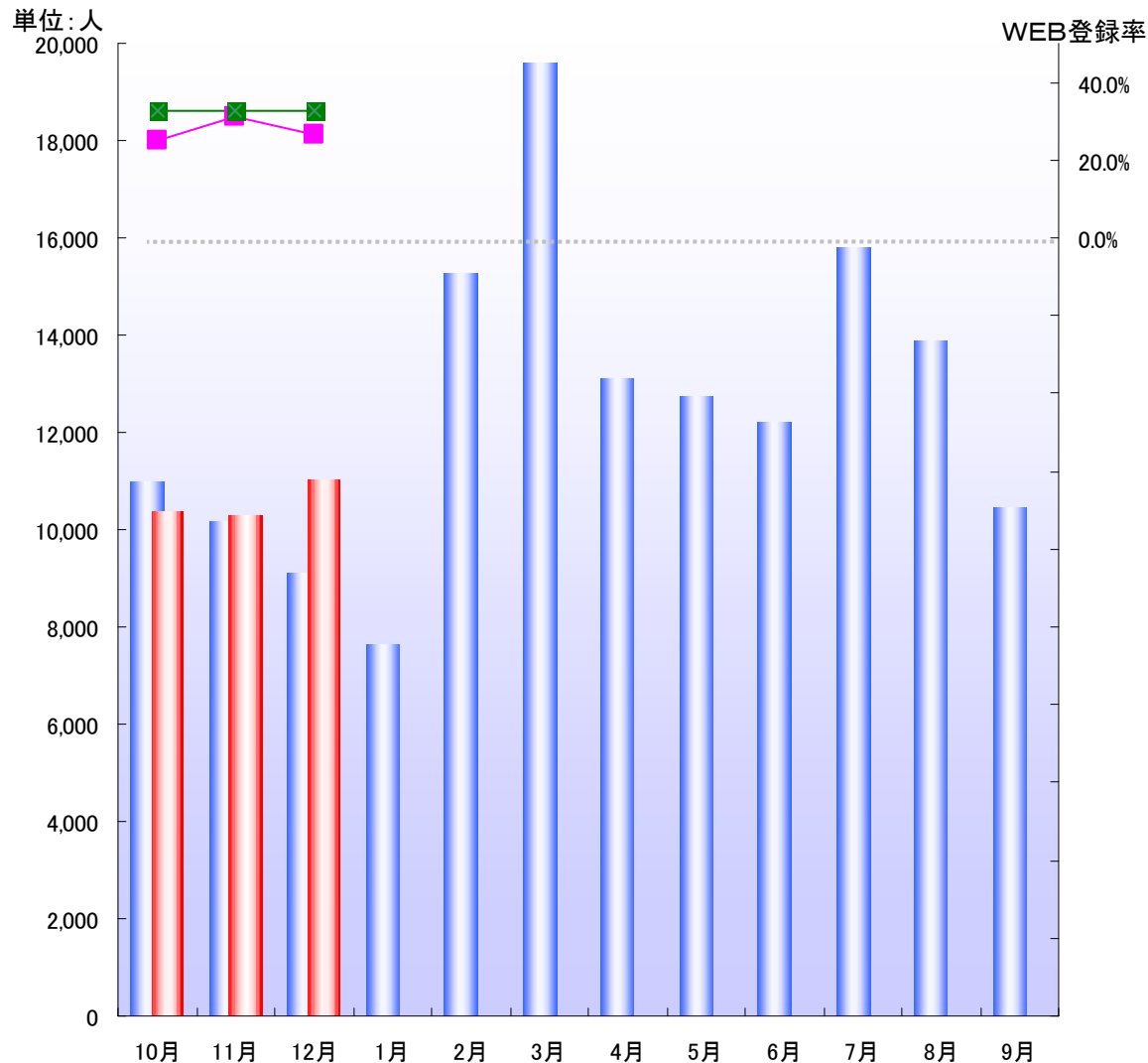
登録人数

有効求人倍率は
穏やかな上昇するも
順調に採用

- 2003年9月期登録人数
- 2004年9月期登録人数
- 2003年9月期WEB登録率
- 2004年9月期WEB登録率



出所：厚生労働省「一般職業紹介状況」
有効求人倍率&新規求人倍率



2004.9月期(2003.10～2003.12月)
セグメント別営業実績

ファクトリー事業

採算性の改善による高い利益成長

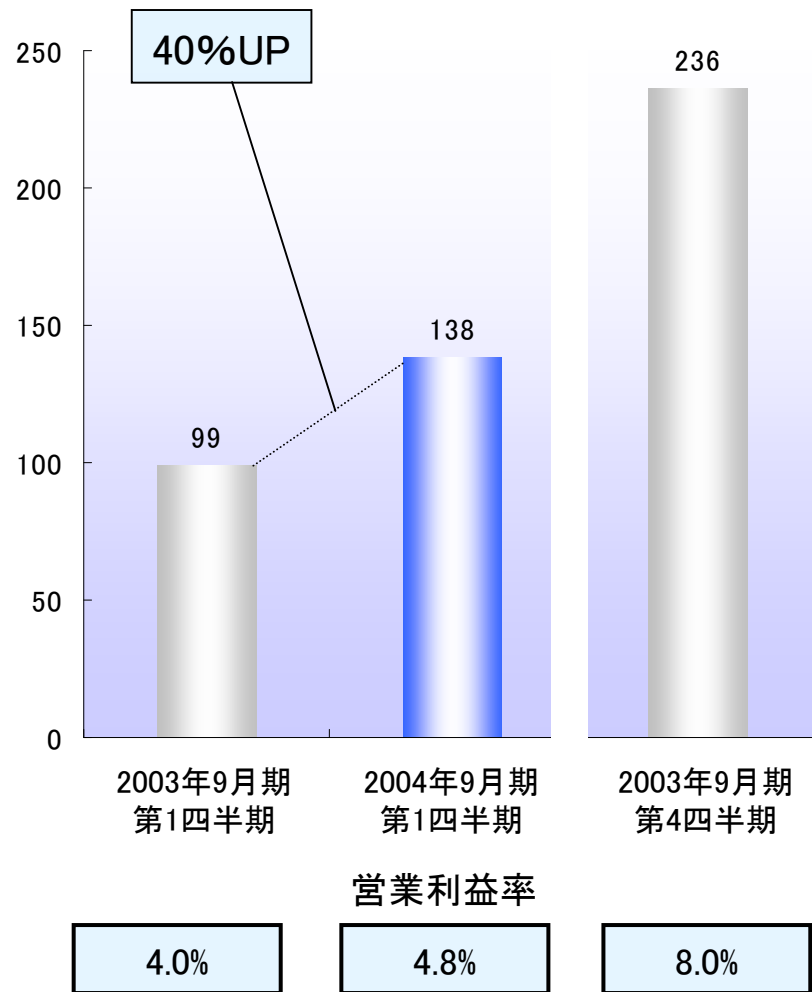
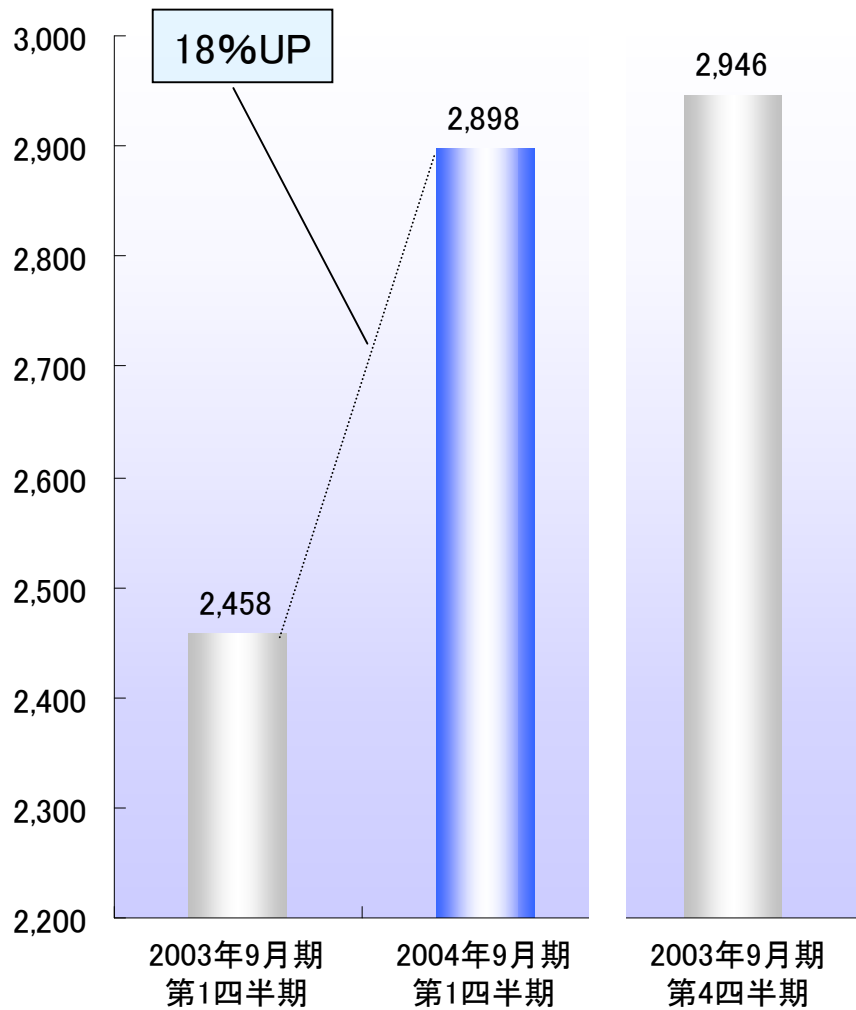


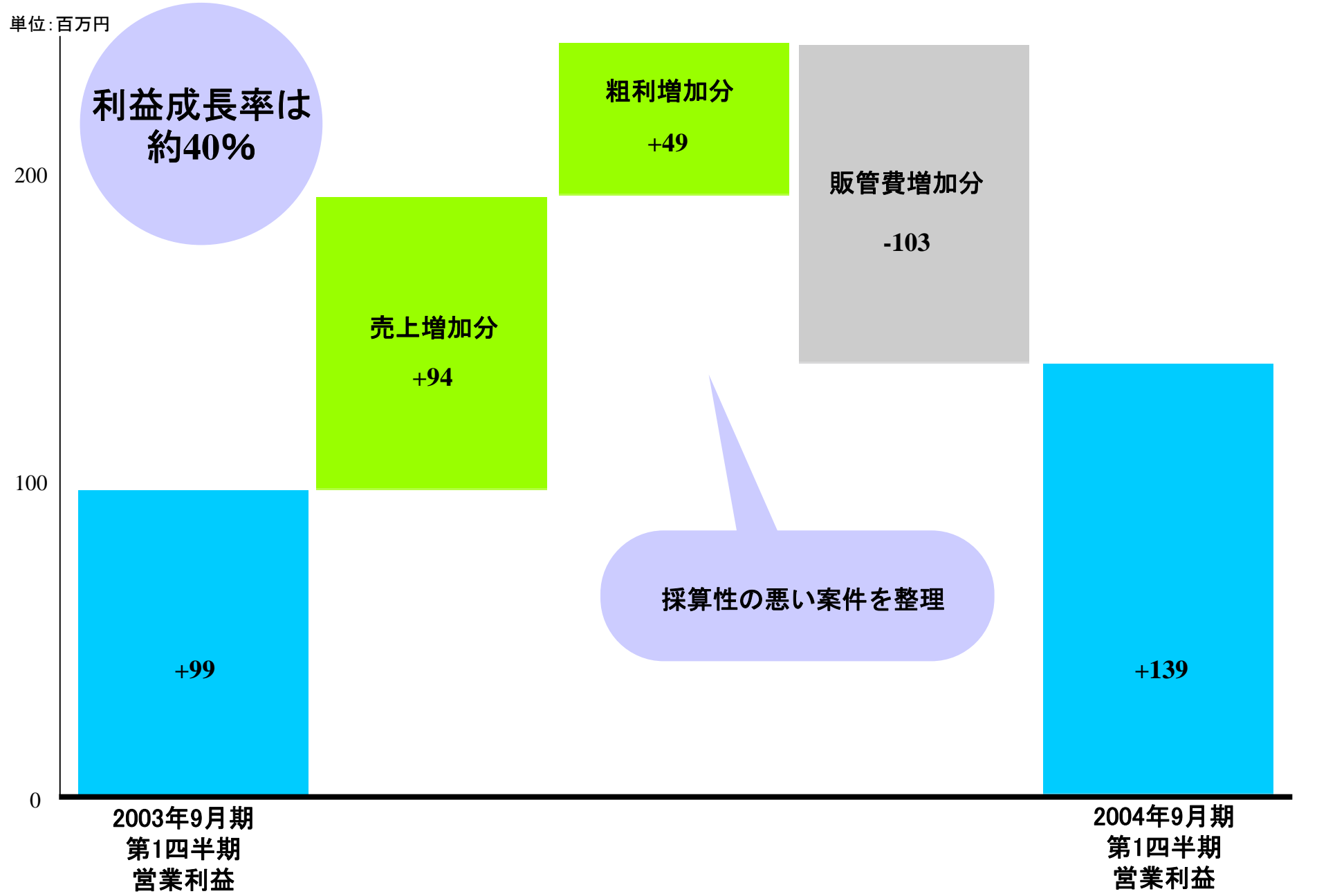
売上高

営業利益

単位: 百万円

単位: 百万円

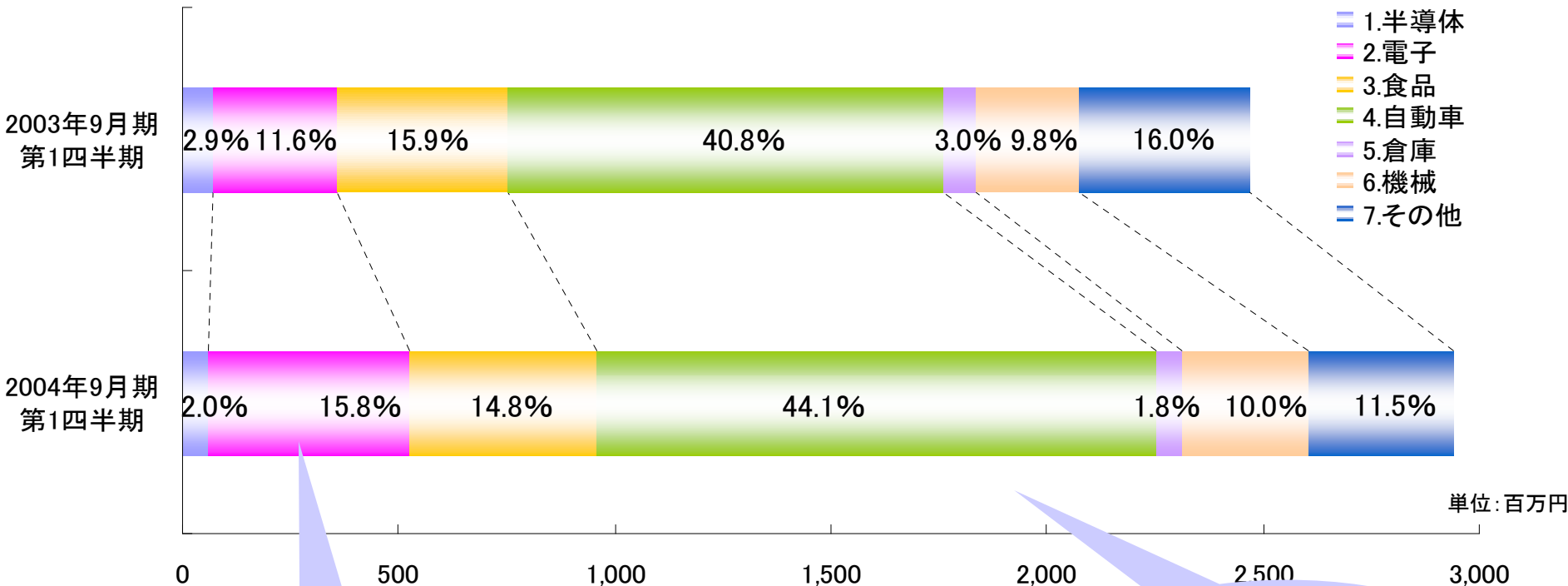






業種別売上高構成比

- 1.半導体
- 2.電子
- 3.食品
- 4.自動車
- 5.倉庫
- 6.機械
- 7.その他



エレクトロニクス業界からの受注増

(株)フルキャストセントラルの順調な成長

取引顧客数

2003.9月期 第1Q

339社



2004.9月期 第1Q

375社

2004.9月期(2003.10~2003.12月)
セグメント別営業実績

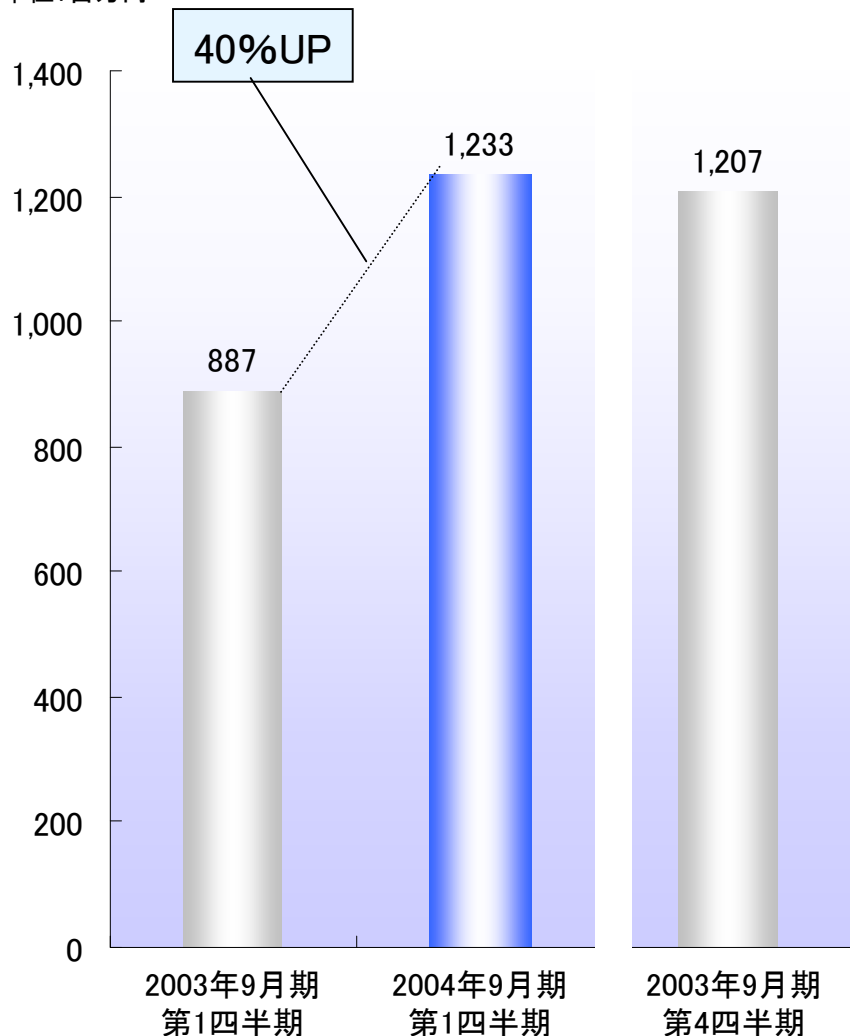
テクノロジー事業

顧客層の拡大と高稼働率の継続



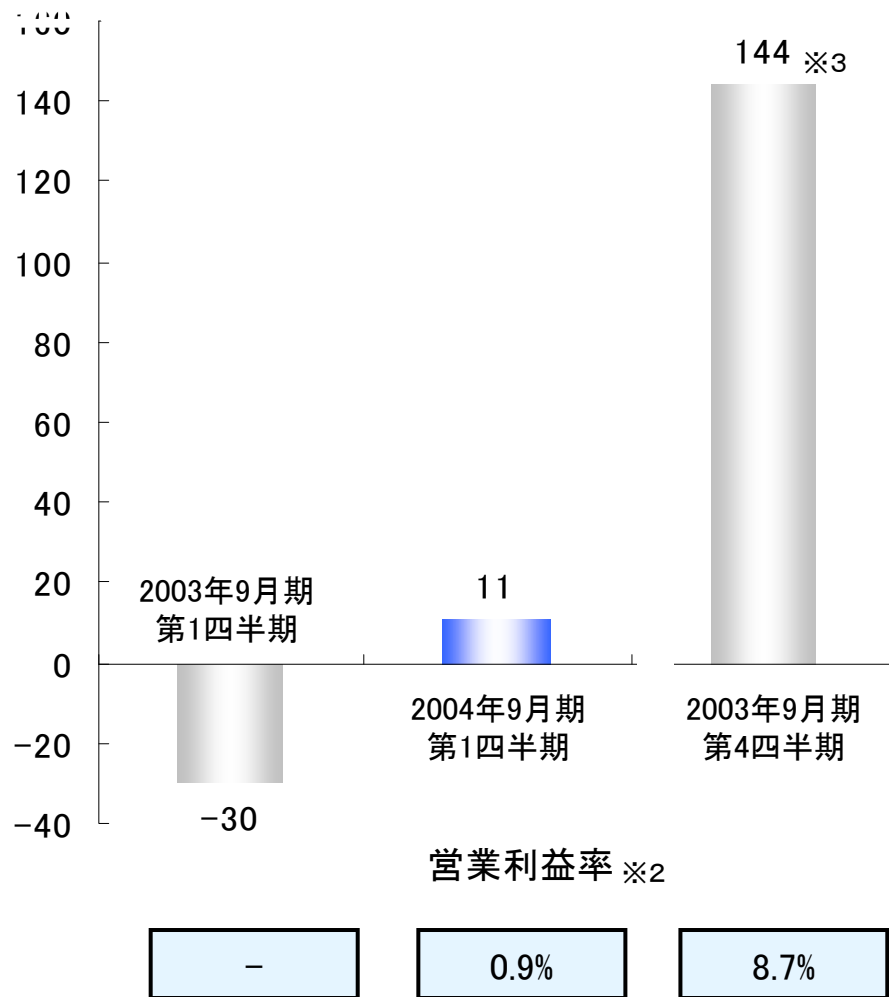
売上高

単位:百万円



営業利益(損失)

単位:百万円



(注)

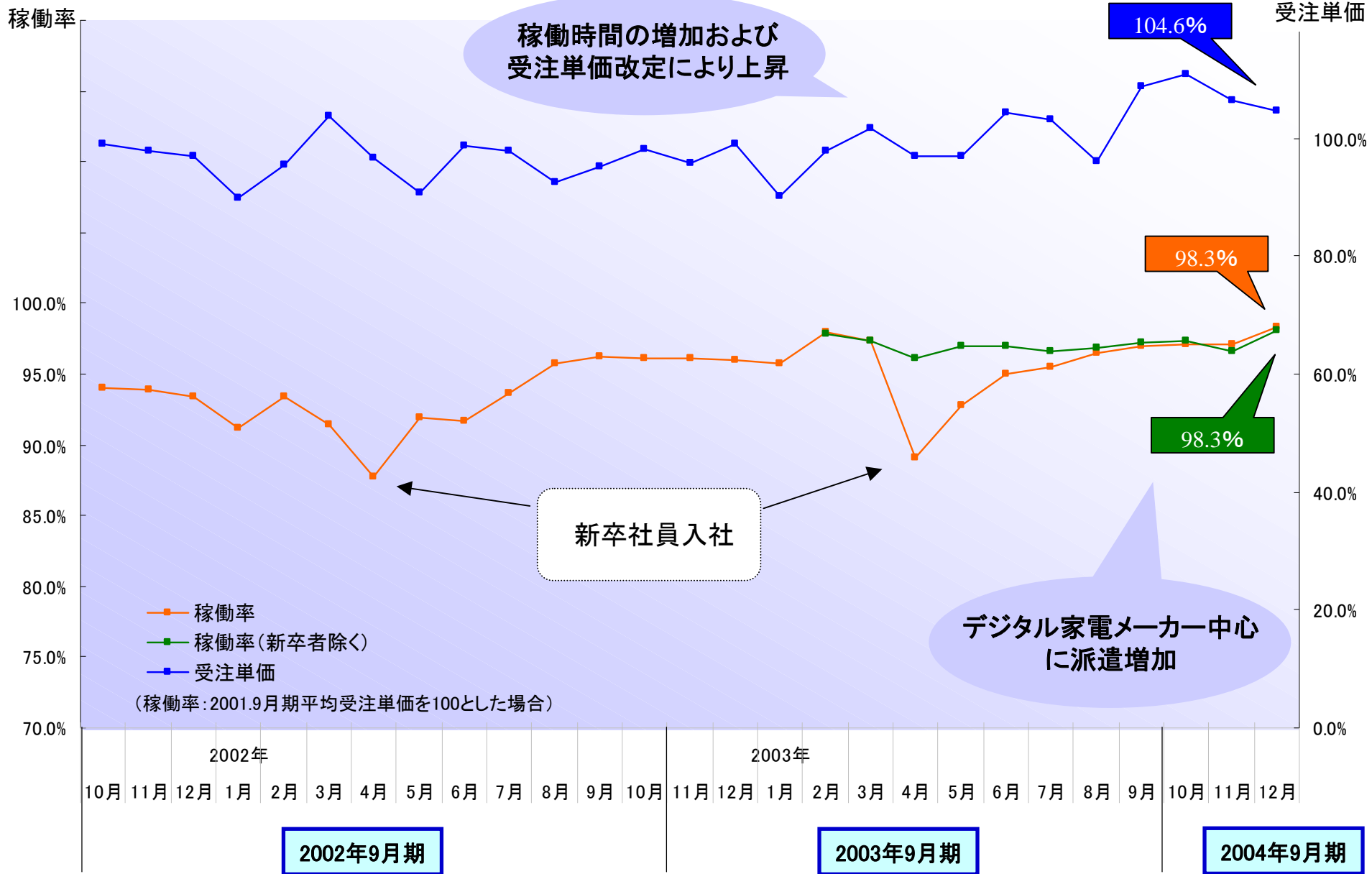
※1. 2004年9月期のテクノロジー事業の収益には株式会社フルキャストセントラルの技術者派遣部門の収益が含まれております。

※2. テクノロジー事業の営業利益率につきましては売上高計(外部顧客およびセグメント間の内部)より算出しております。

※3. 2003年9月期第4四半期、営業利益144百万円のうち、グループ内取引に伴う営業利益は132百万円であります。



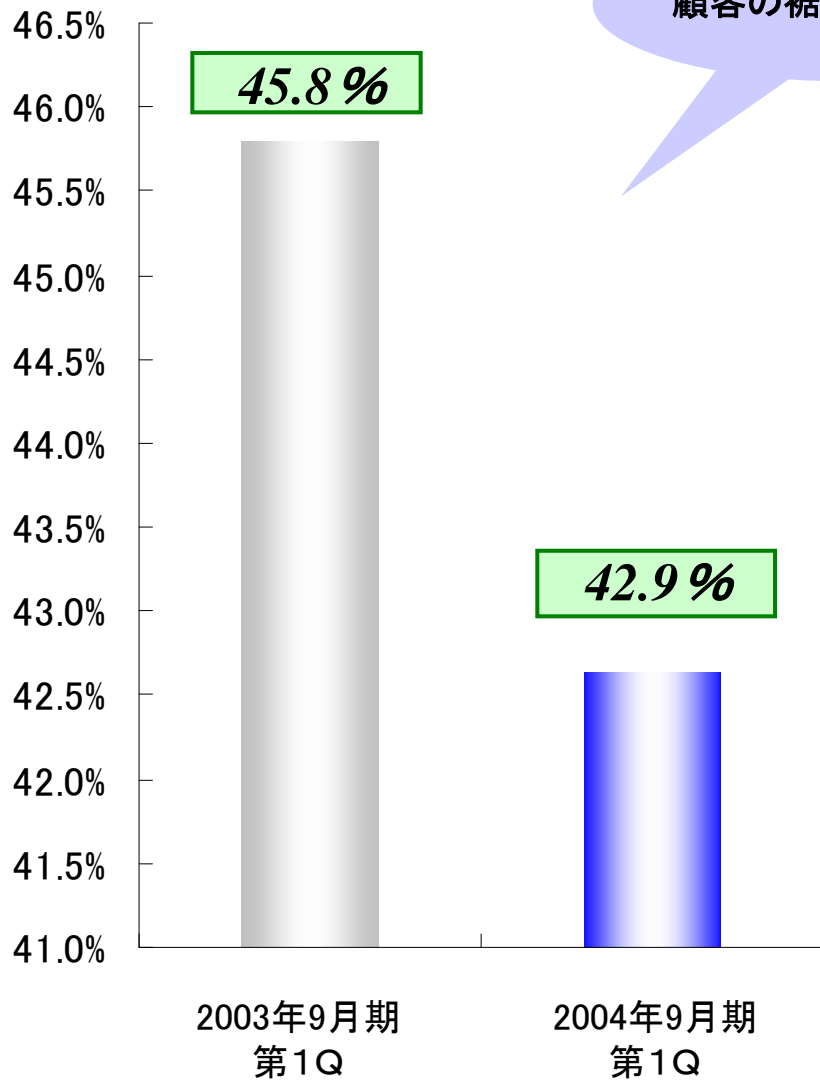
(株)フルキャストテクノロジーの技術者派遣部門 (株)フルキャストセントラルの技術者派遣部門の影響は軽微であります)





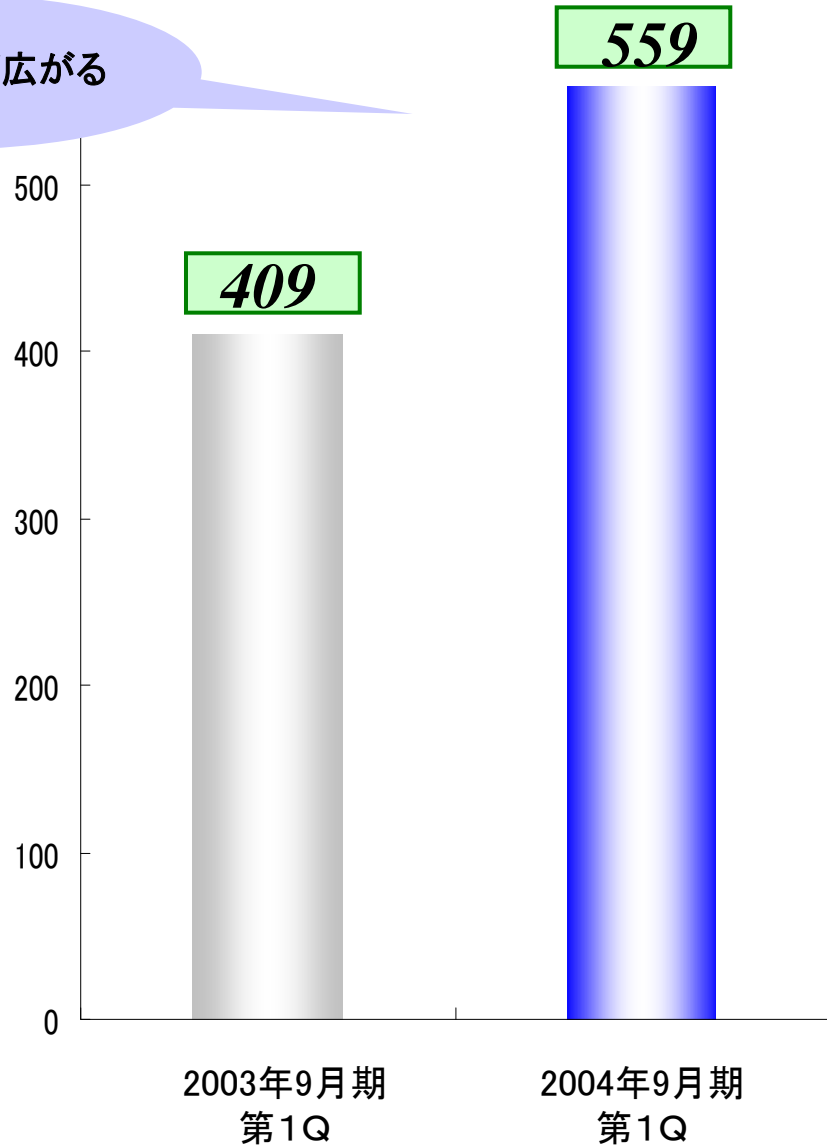
上位20社の取引売上高

全体に占める割合



登録取引顧客数

顧客の裾野が広がる



2004.9月期 業績予想

堅調な業績伸長と販管費の低下



(単位:百万円)

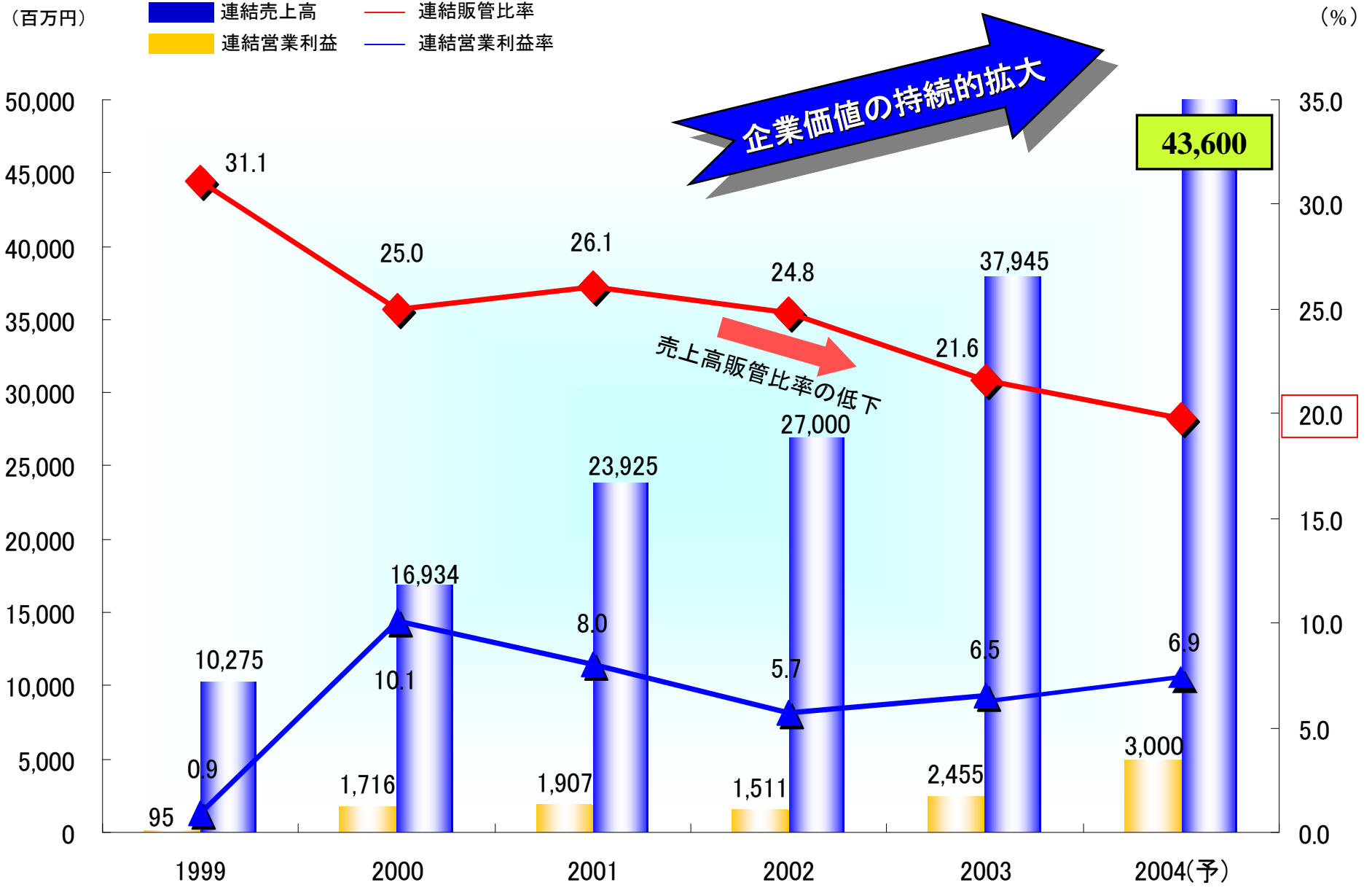
(単位:百万円)

2004年9月期
第1四半期 (実績)

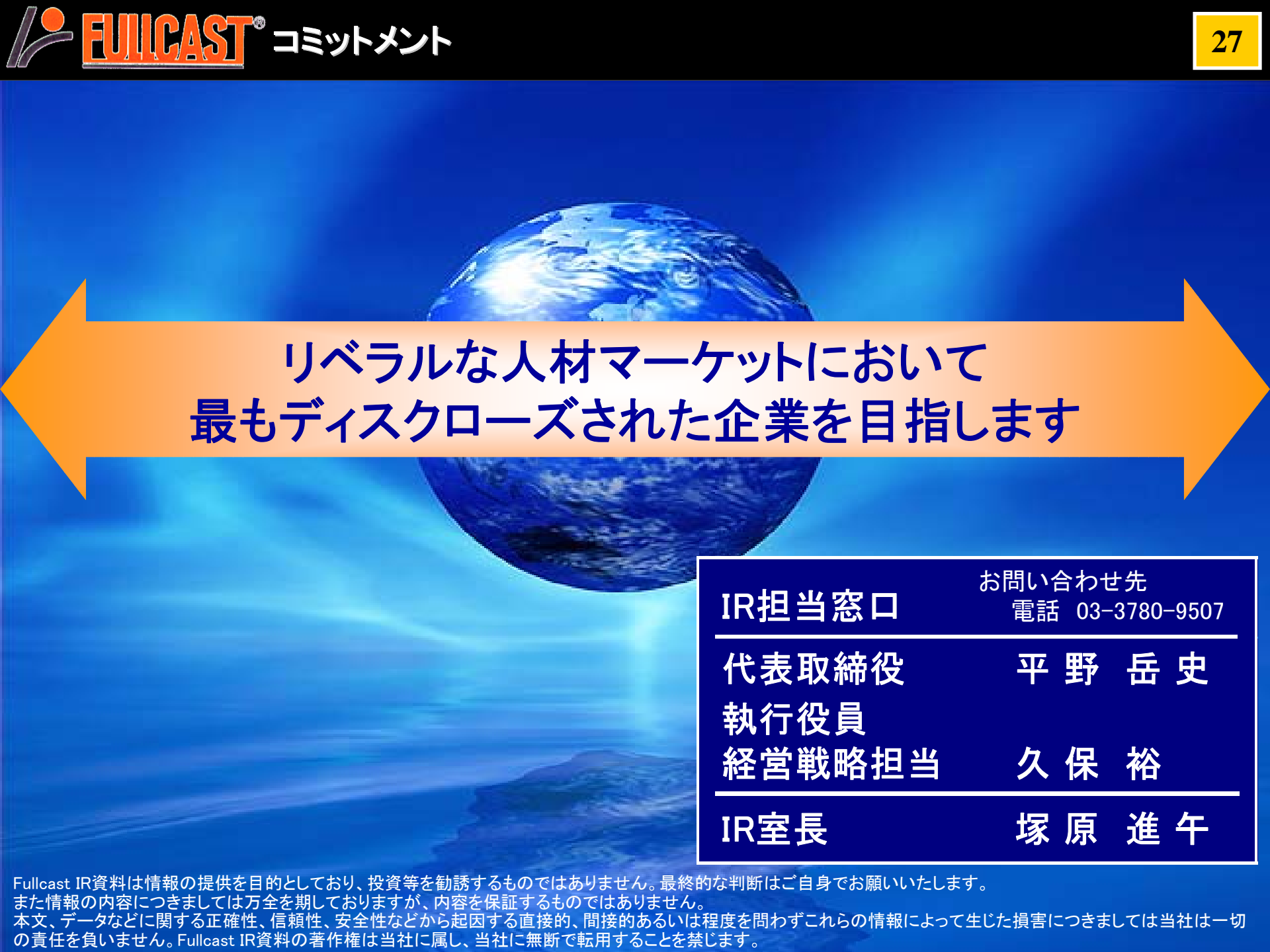
2004年9月期 (予想)

売上高	11,249 (+24.1%)	43,600 (+14.9%)
営業利益	813 (+27.6%)	3,000 (+22.1%)
経常利益	821 (+22.2%)	2,920 (+14.1%)
当期利益	415 (+25.2%)	1,590 (+32.9%)
EPS:円	3,132 .34	11,648 .01
ROE:%	-	16.9
期中平均普通株式数	132,643	136,504 ※
設備投資額	191	427

()は前期伸び率



ご注意 上記計画は現段階での弊社の意向であり確約するものではありません。



リベラルな人材マーケットにおいて
最もディスクローズされた企業を目指します

IR担当窓口

お問い合わせ先
電話 03-3780-9507

代表取締役

平野 岳史

執行役員

経営戦略担当

久保 裕

IR室長

塚原 進午



2003年12月末日 現在







商号	株式会社 フルキャスト (FULLCAST CO., LTD.)
設立	1990年 9月14日
営業開始	1992年10月 1日
株式上場日	2001年 6月15日 (JASDAQ) 2003年 9月3日 (東証2部)
資本金	32億8,935万円
発行済株式数	136,761株
本社	東京都渋谷区
代表者	平野 岳史
事業目的	総合人材アウトソーシング業

グループDATA

主要事業	I. スポット事業 II. ファクトリー事業 III. テクノロジー事業 IV. その他
社員数	1,186名 (派遣技術正社員 474名)
スポット登録スタッフ数	811,631名
拠点数	147拠点(全国ネット)



2003年12月末日 現在

法人名	 株式会社フルキャスト	 株式会社フルキャスト オフィスサポート	 株式会社フルキャスト テクノロジー	 株式会社フルキャスト ファクトリー	 株式会社フルキャスト セントラル	 株式会社フルキャスト スポーツ
設立	1990年9月	1997年10月	1998年10月	2000年9月	2002年4月	2000年6月
セグメント	スポット事業	スポット事業	テクノロジー事業	ファクトリー事業	ファクトリー事業	その他事業
事業内容	短期業務請負事業 ■物流業務 ■倉庫内作業業務 ■清掃業務 ■イベント業務	オフィス系 短期事業請負・ 人材派遣事業	技術系 人材サービス業	工場ライン請負事業 ■精密機器・電気機器 ■鉄鋼・金属 ■化学・ゴム ■繊維・パルプ 他	工場ライン請負事業 ■自動車車体・部品	採用強化事業
	外食チェーンの フランチャジー				技術者派遣事業	
出資比率	-	連結 100%	連結 87.5%	連結 100%	連結 55.5%	連結 100%
2003年9月期 売上高	22,302百万円	1,217百万円	4,798百万円	6,604百万円	4,168百万円	289百万円
2004年9月期 第1Q売上高	6,948百万円	282百万円	1,213百万円	1,783百万円	1,160百万円	32百万円
拠点数	88拠点 (76拠点)	5拠点 (4拠点)	13拠点 (13拠点)	24拠点 (20拠点)	17拠点 (13拠点)	- -
正社員数	344名 (317名)	20名 (20名)	633名(623名) うち派遣技術正社員 474名(424名)	105名 (94名)	80名 (60名)	4名 (4名)

■スポット事業 □ファクトリー事業 ■テクノロジー事業 ■その他事業

()は、2003年9月末日の拠点数と正社員数



地域別拠点推移

■ 関東 ■ 東海 ■ 関西 ■ 地方

