



Agenda

Highlight 2005年9月期 第1四半期 (2004年10～12月)

2005年9月期 第1四半期 (10～12月) セグメント別営業実績

- ・ **スポット事業**
- ・ **ファクトリー事業**
- ・ **テクノロジー事業**

2005年9月期 業績予想と進捗状況

結び



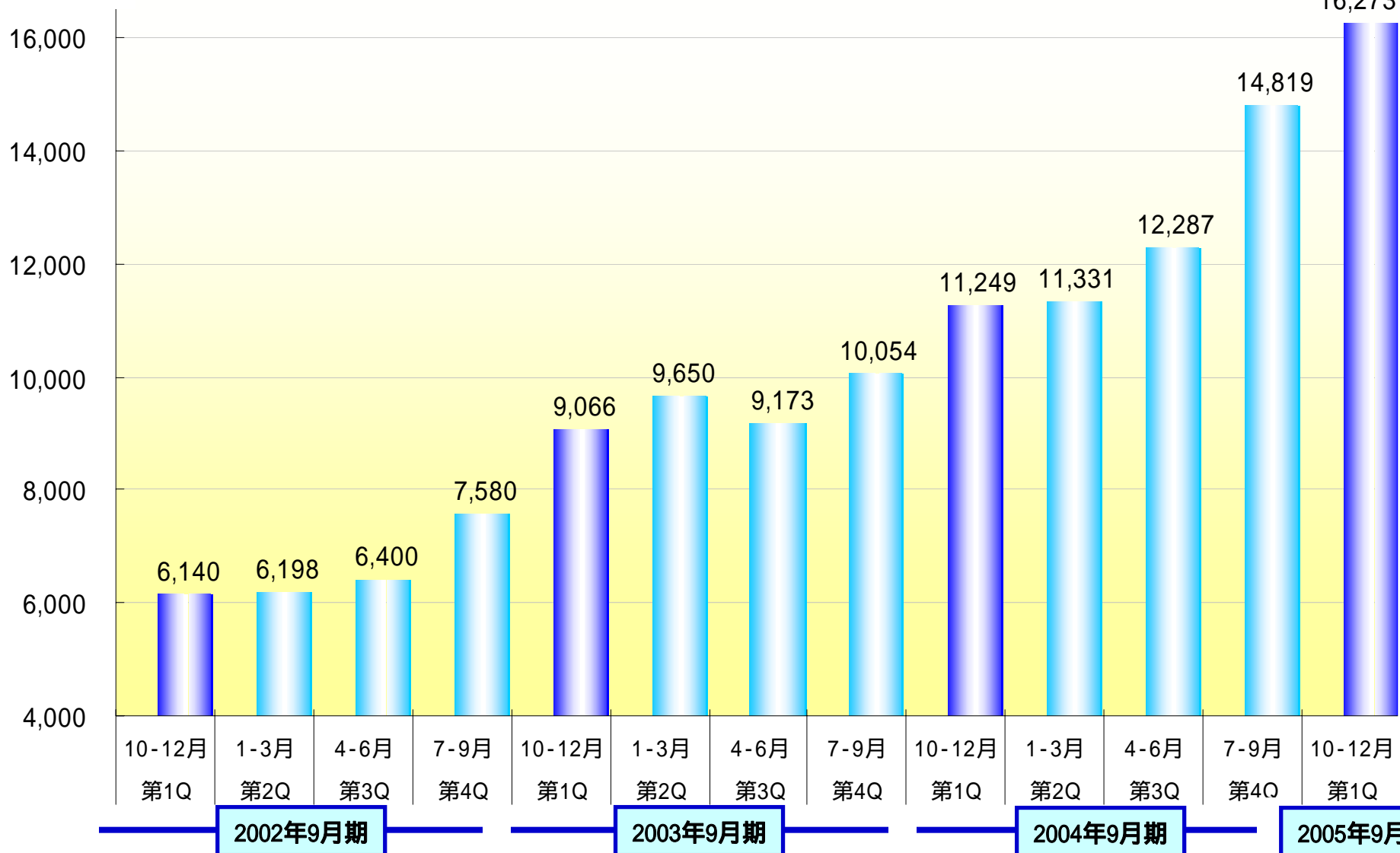
(単位:百万円)

スポット事業	10,850	(+ 54.8%)
ファクトリー事業	3,465	(+ 19.6%)
テクノロジー事業	1,758	(+ 42.5%)
その他事業	200	(+ 86.1%)
売上高合計	16,273	(+ 44.7%)
営業利益	624	(23.3%)
経常利益	657	(20.0%)
純利益	363	(12.6%)
設備投資額	177	

外部顧客に対する売上高



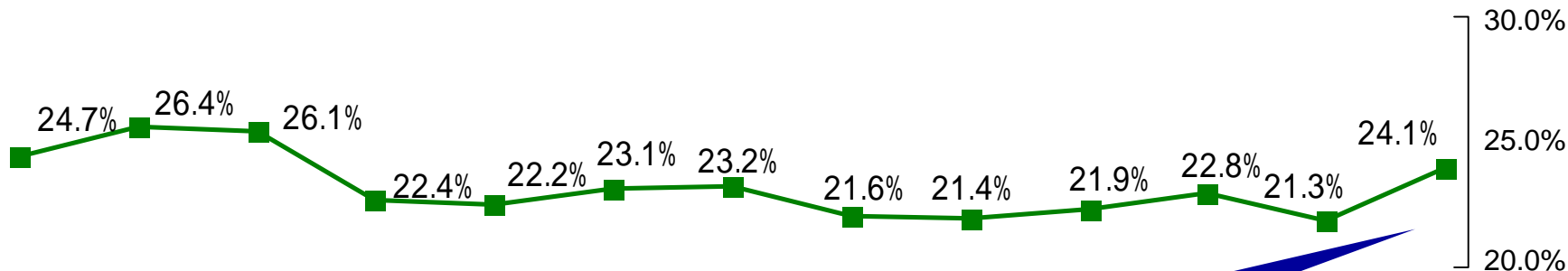
単位：百万円



金額表示は今期より百万円未満四捨五入により表示。

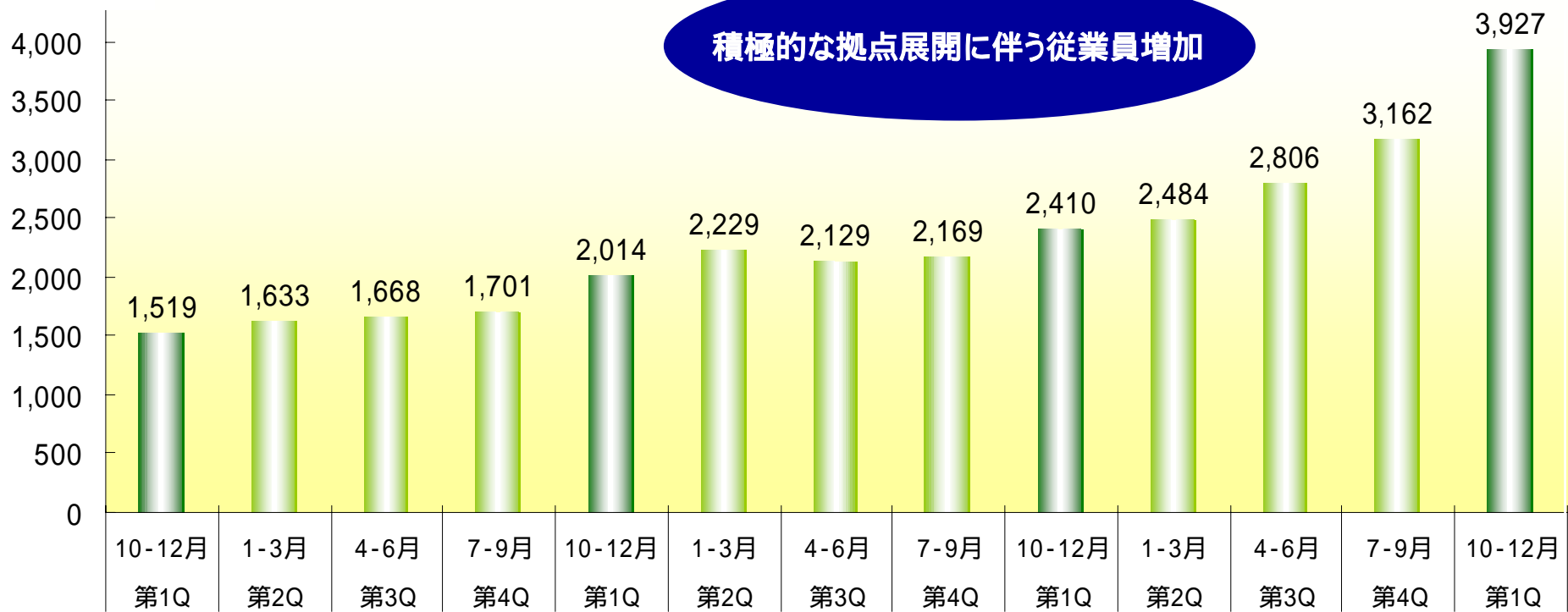


売上高販管費率



単位: 百万円

積極的な拠点展開に伴う従業員増加



2002年9月期

2003年9月期

2004年9月期

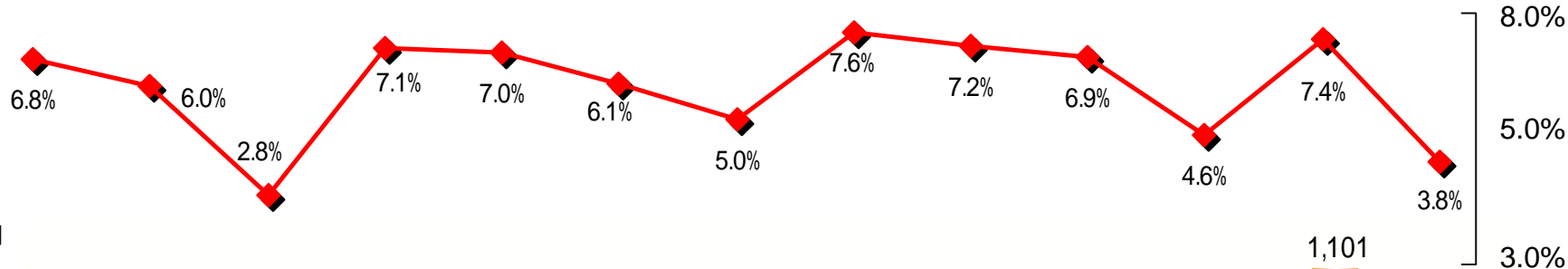
2005年9月期

金額表示は今期より百万円未満四捨五入により表示。

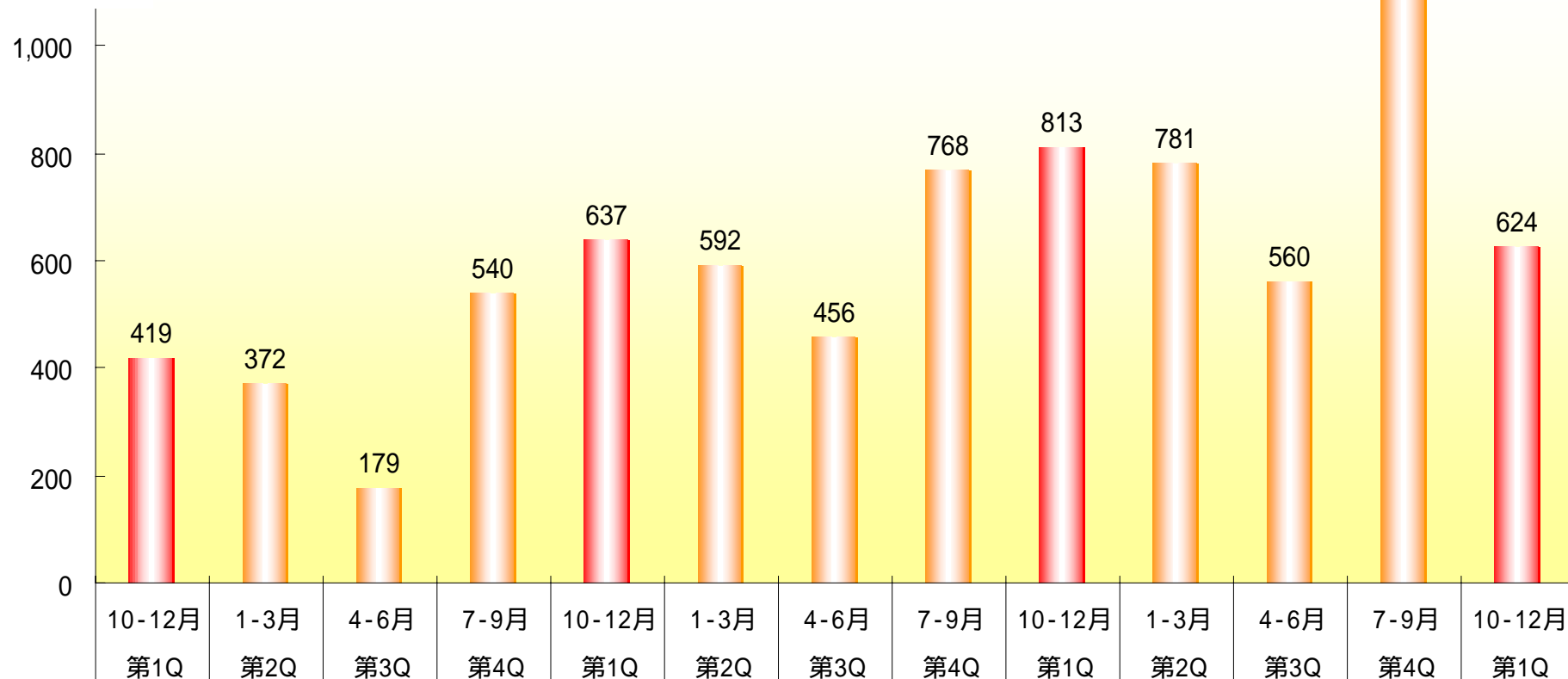


金額表示は今期より百万円未満四捨五入により表示。

連結営業利益率



単位:百万円



2002年9月期

2003年9月期

2004年9月期

2005年9月期

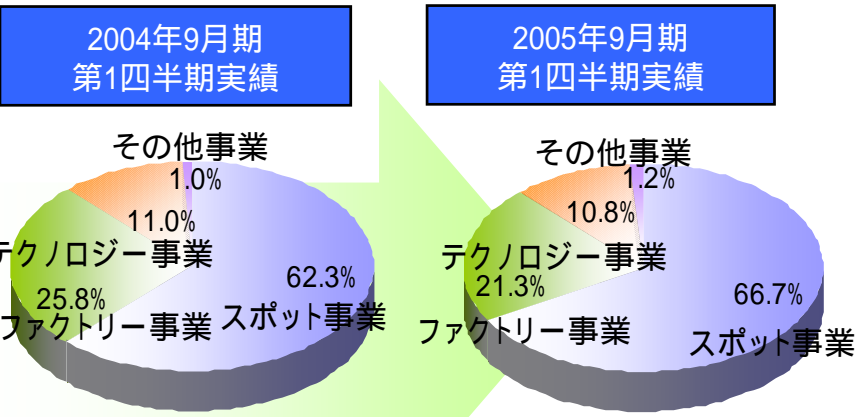
金額表示は今期より百万円未満四捨五入により表示。



2005年9月期第1四半期(10-12月)業績に対する当社グループ見解

	2004年9月期 第1四半期 〔2003年10月 〕 〔2003年12月〕		2005年9月期 第1四半期 〔2004年10月 〕 〔2004年12月〕		増減率
	売上高	構成比	売上高	構成比	
スポット事業	7,009	62.3%	10,850	66.7%	54.8%
ファクトリー事業	2,898	25.8%	3,465	21.3%	19.6%
テクノロジー事業	1,233	11.0%	1,758	10.8%	42.5%
その他事業	107	1.0%	200	1.2%	86.1%
計	11,249	100.0%	16,273	100.0%	44.7%

売上高は外部顧客に対する売上高 単位:百万円



金額表示は今期より百万円未満四捨五入により表示。

【マーケット環境】

企業の収益構造・雇用形態の変化を受けアウトソーシングサービスを有効に活用する活発なマーケット環境が継続。

【スポット事業】

- ・新規登録顧客数の増大。
- ・フード・イベント業界からの受注が増加。
- ・アミューズメント業界へのサービス強化。
- ・日本版PEOは、順調に推移。
- ・積極的な拠点展開に伴い、従業員増加。
- ・人材獲得競争激化による採用コスト増加。

【ファクトリー事業】

- ・他社との競争が激化。
- ・既存顧客におけるデジタル家電、カメラ付高性能型携帯電話等の需要減少による受注減少。
- ・自動車業界の需要拡大により、自動車関連顧客からの受注は増加。
- ・採用が課題。

【テクノロジー事業】

- ・エレクトロニクス業界における技術者派遣ニーズは拡大。
- ・高稼働率の維持。
- ・契約単価は改訂により上昇、稼働時間は短縮傾向。

2005年9月期 第1四半期(2004年10～12月)
セグメント別営業実績

スポット事業

積極的拠点展開による登録顧客数
並びに登録スタッフ数の増加

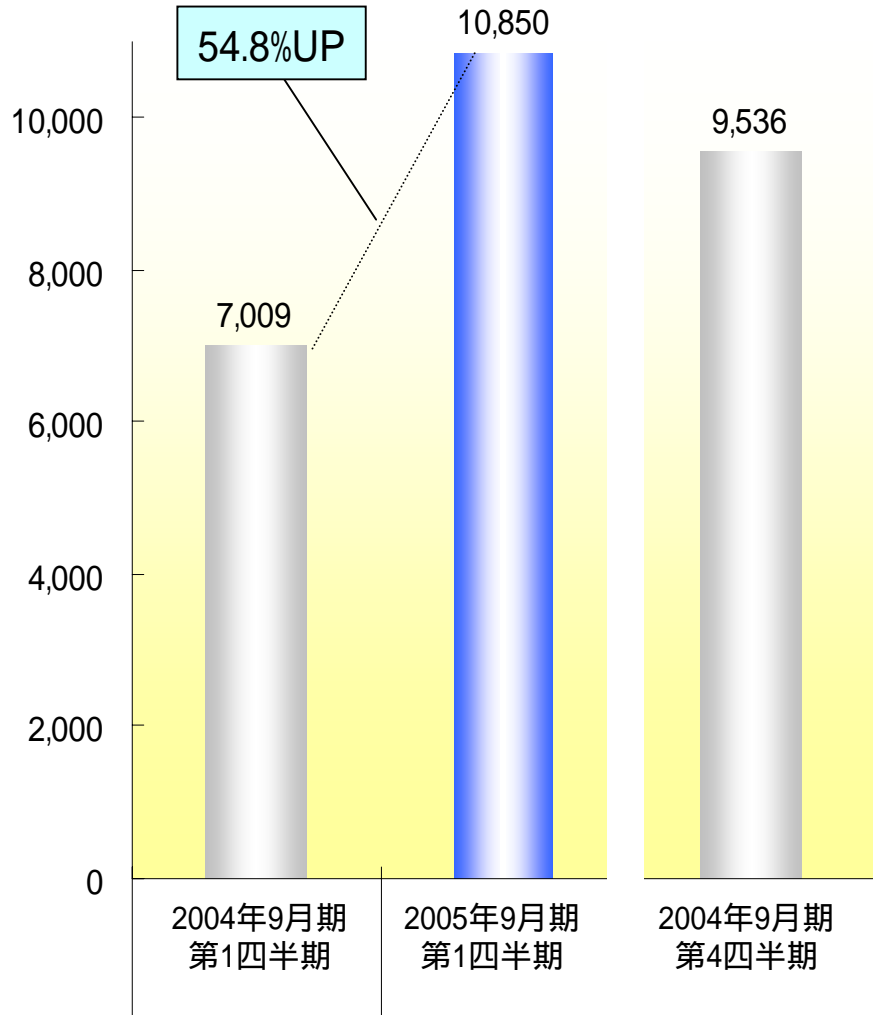


(2004年9月期第1四半期・2005年9月期第1四半期比較)

売上高

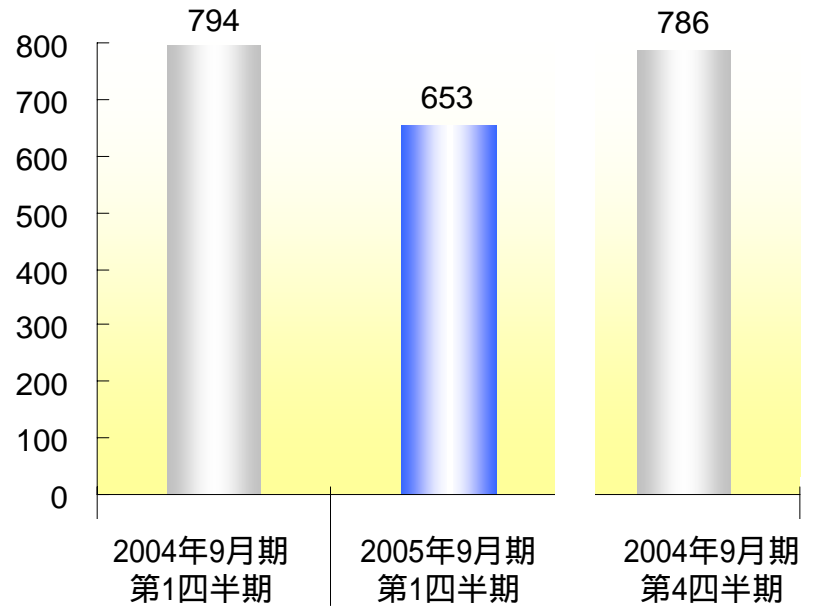
a

単位:百万円



営業利益

単位:百万円



拠点の前倒し
出店による経費増

営業利益率 b

11.2%

6.0%

8.2%

a 売上高は外部顧客に対する売上高。

b 営業利益率は売上高計(外部顧客およびセグメント間の内部)より算出してあります。

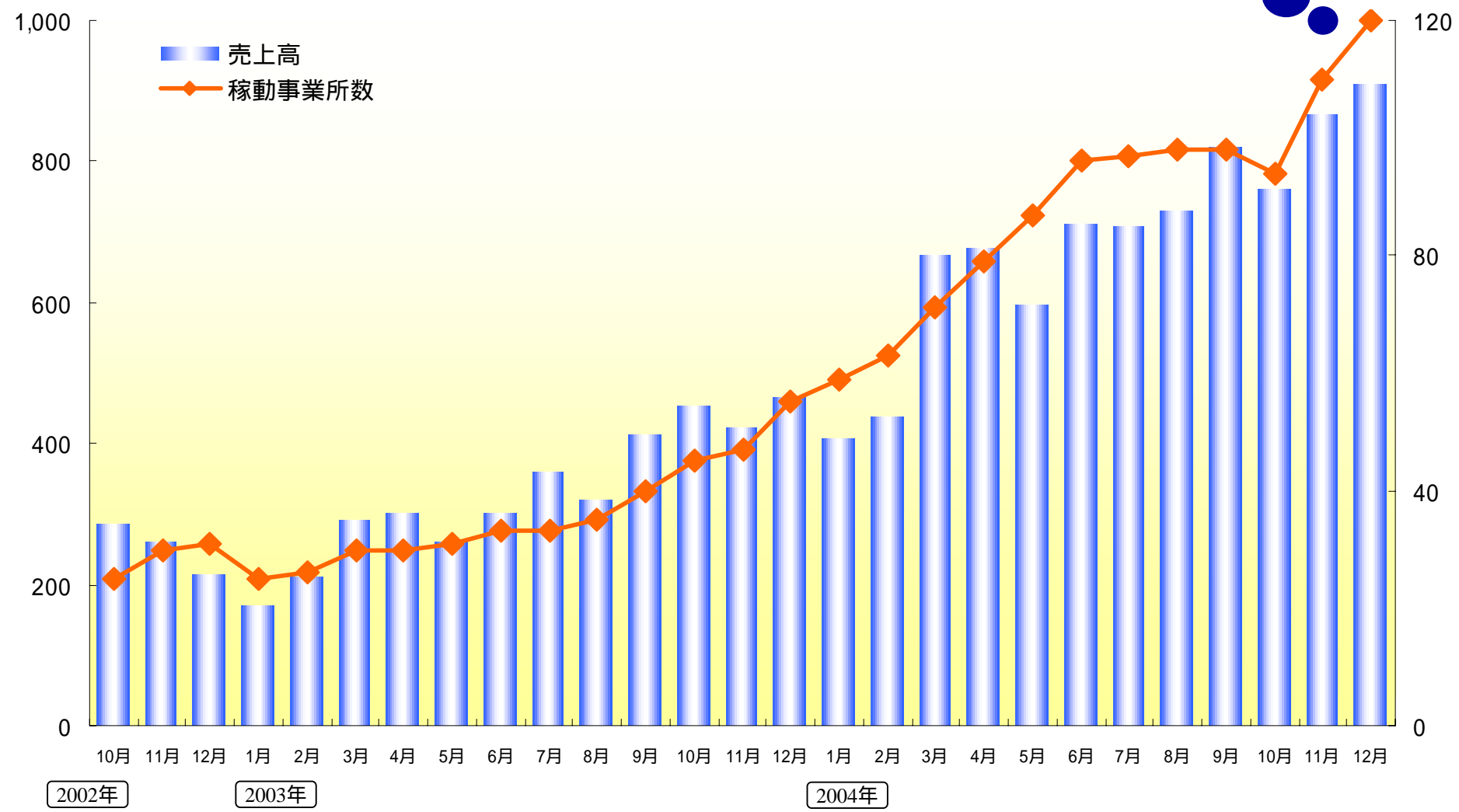


クライアント向けにカスタマイズした案件の実績推移

スポット外部顧客売上高に占める割合
 2004年9月期 第1四半期・・・19.1%
 2005年9月期 第1四半期・・・23.4%

単位:百万円

単位:件

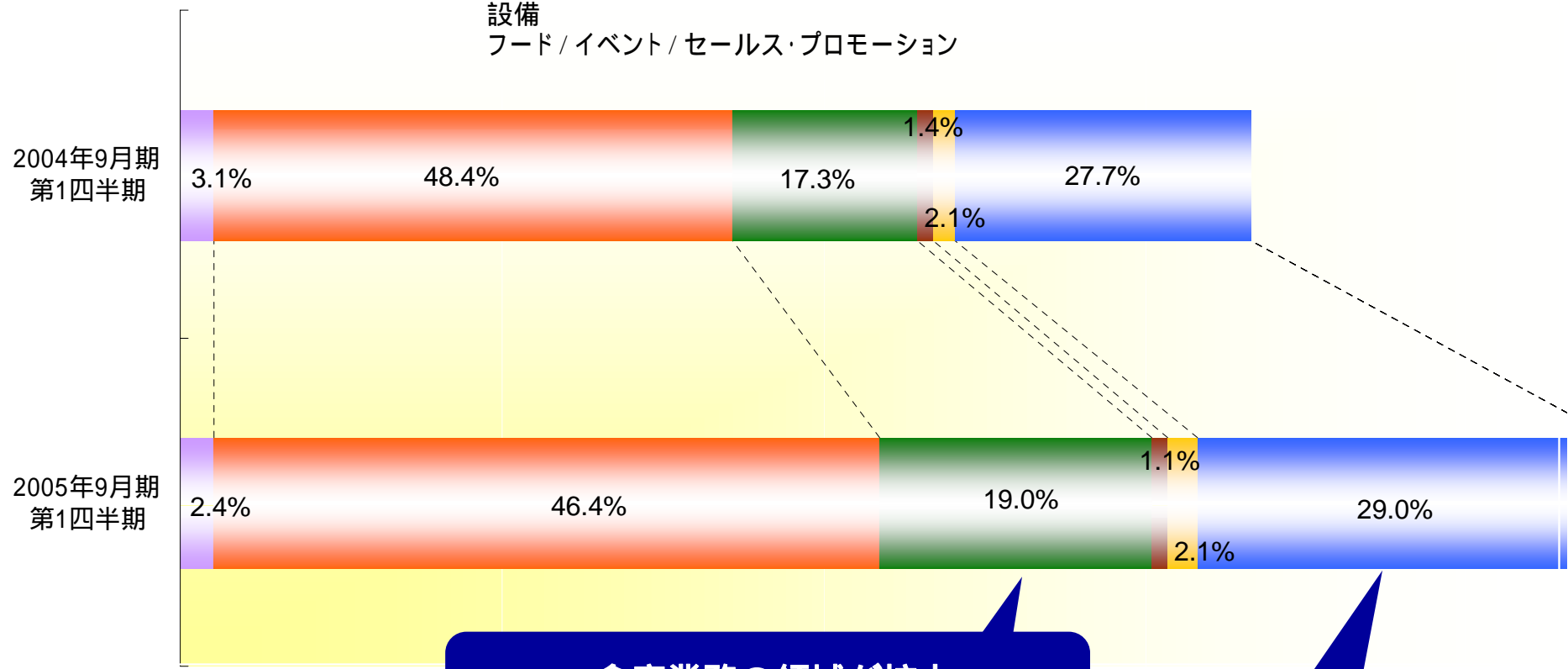




業種別売上高構成比

(2004年9月期第1四半期・2005年9月期第1四半期比較)

- 引越
- 倉庫
- 物流一般
- 清掃
- 設備
- フード/イベント/セールス・プロモーション



倉庫業務の領域が拡大

フード/セールス・プロモーションの増加

上位20社の占有率

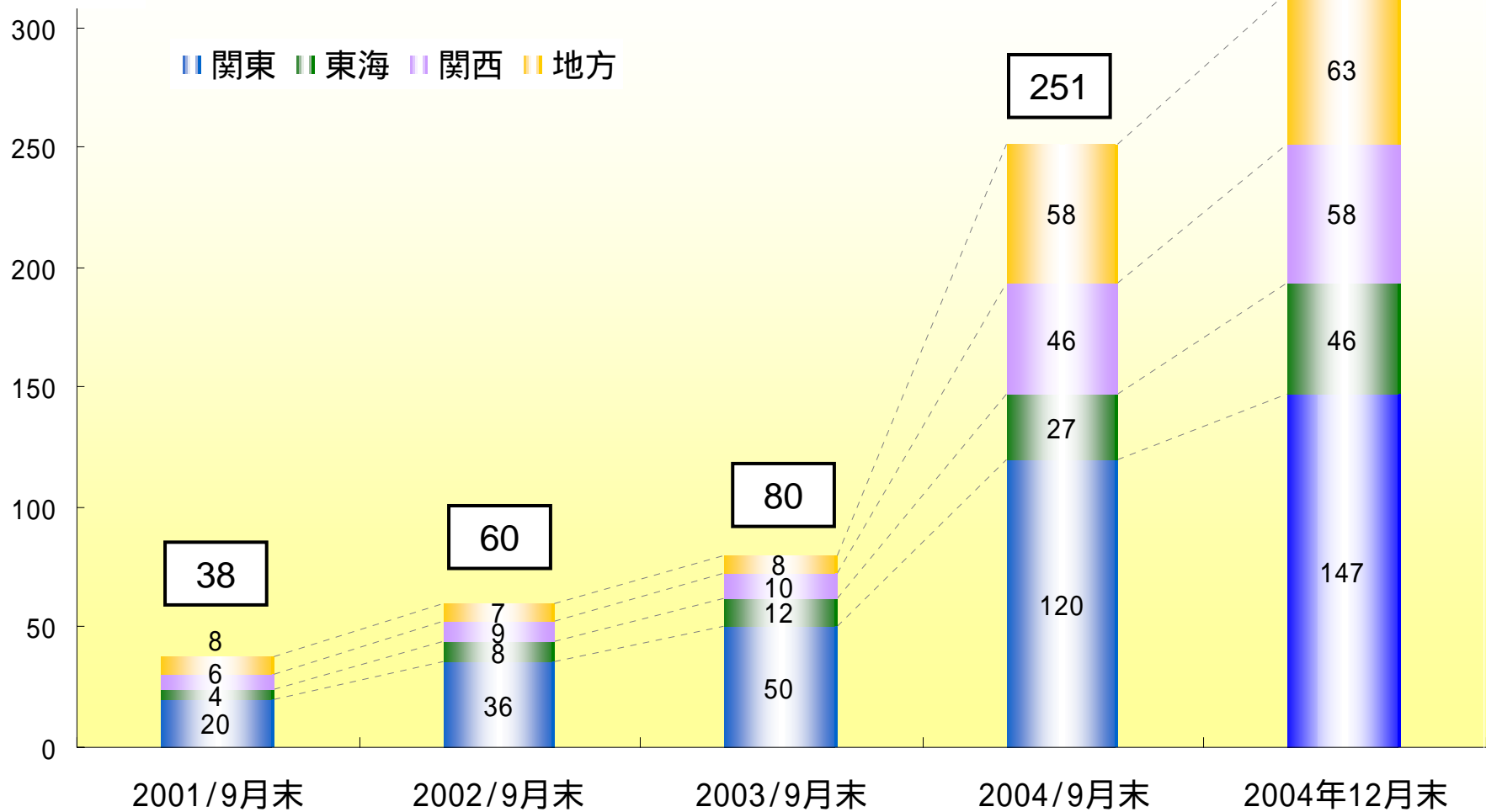
2004年9月期 第1四半期 **13.8%**



2005年9月期 第1四半期 **17.4%**



地域別拠点推移



登録スタッフ数

505,652名

628,987名

779,961名

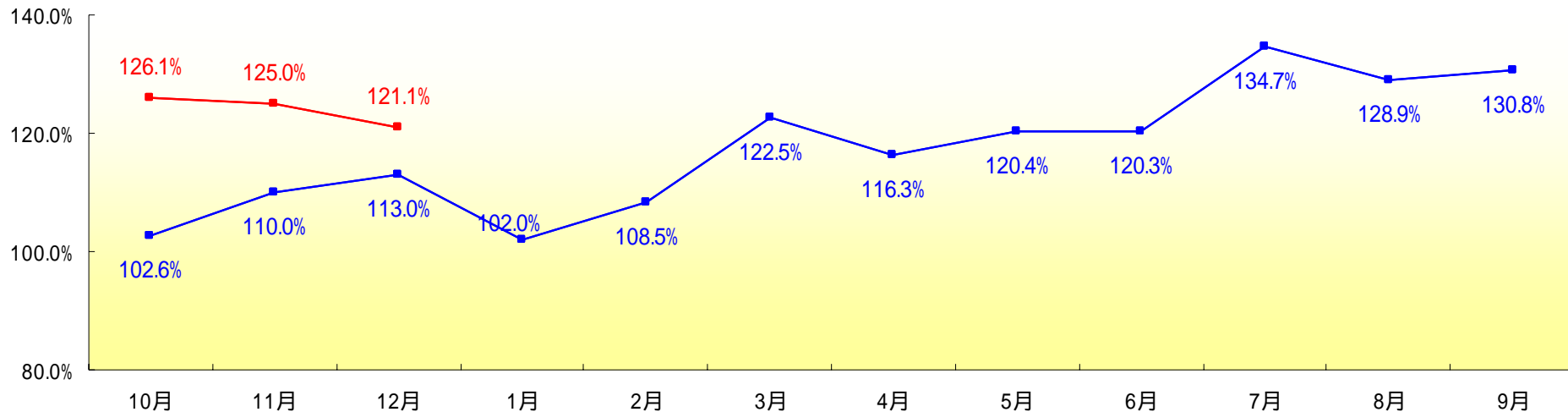
964,799名

1,011,968名



取引顧客数前年比 前年同月対比

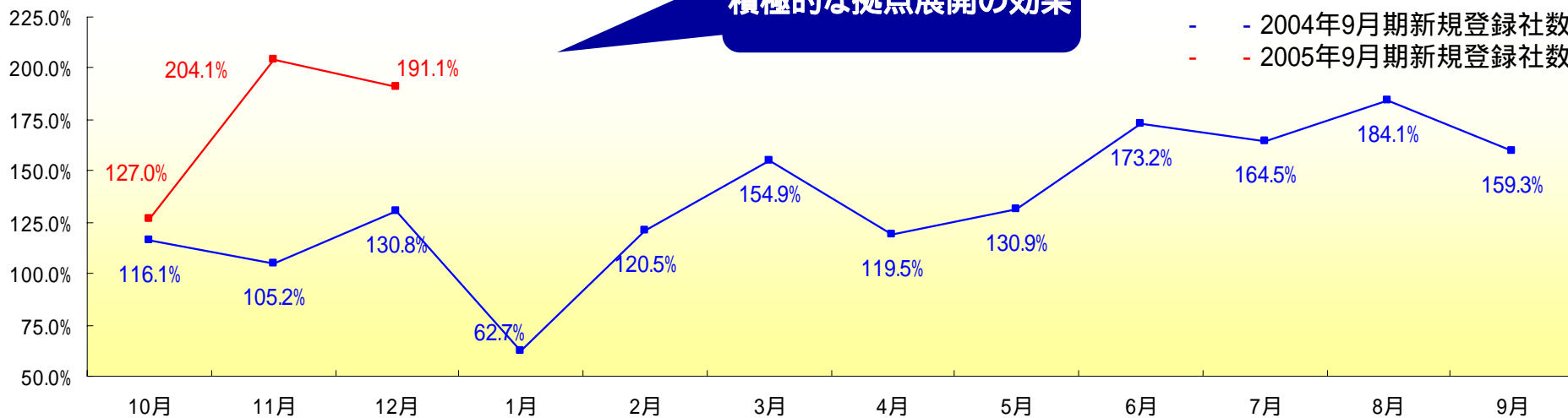
- 2004年9月期取引顧客数
- 2005年9月期取引顧客数



新規登録社数前年比 前年同月対比

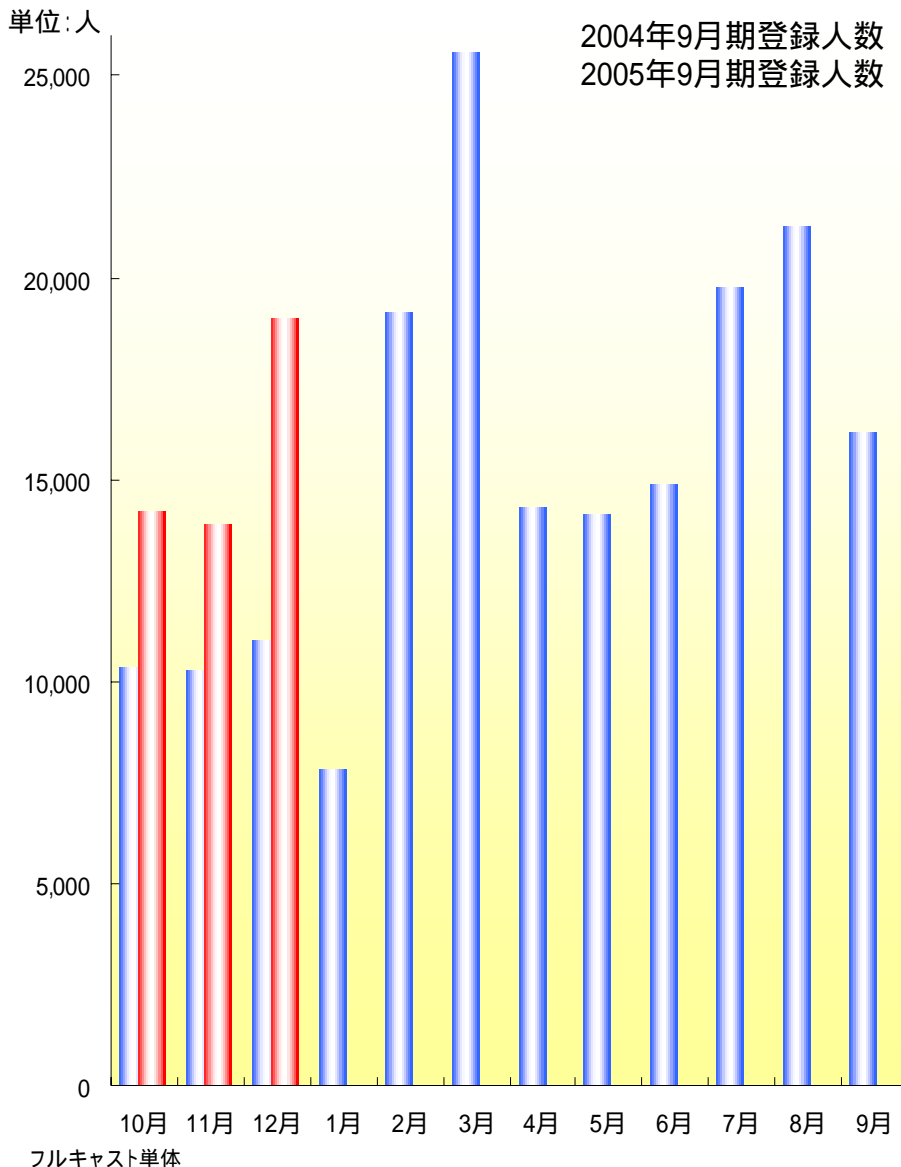
積極的な拠点展開の効果

- 2004年9月期新規登録社数
- 2005年9月期新規登録社数

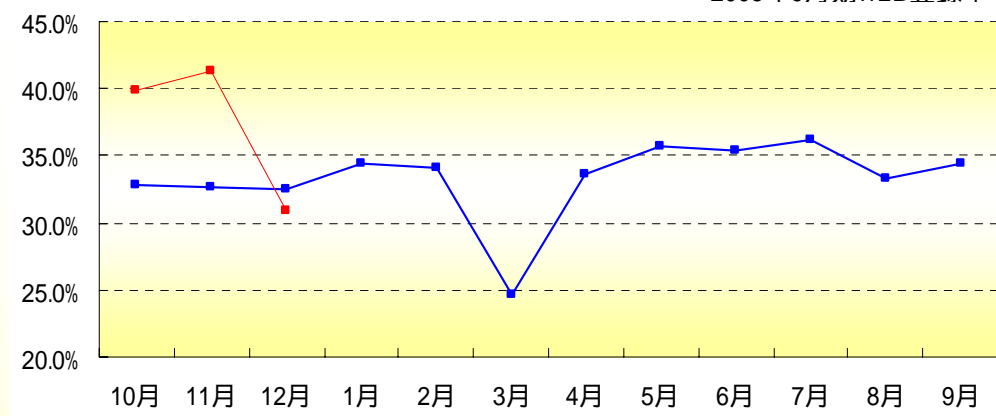




登録人数

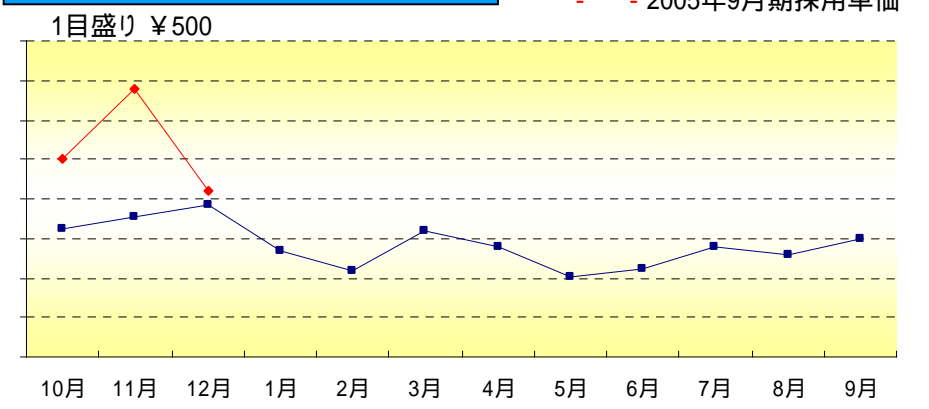


WEB登録率



ホームページ・モバイルからの登録者増加するも
紙媒体費の増加により採用単価の上昇

採用単価



2005年9月期 第1四半期(2004年10～12月)
セグメント別営業実績

ファクトリー事業

自動車分野の伸長

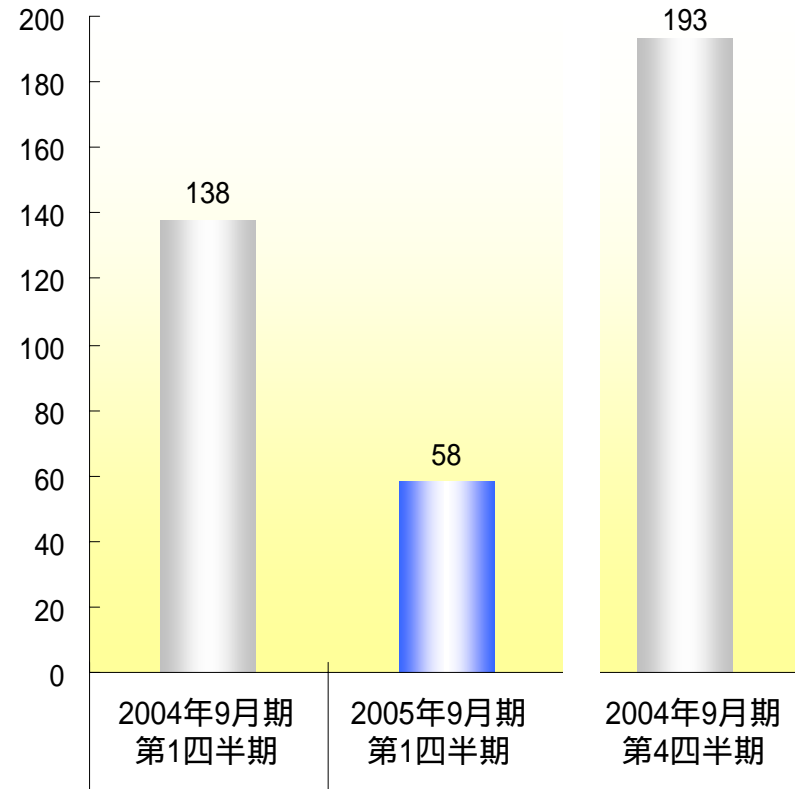
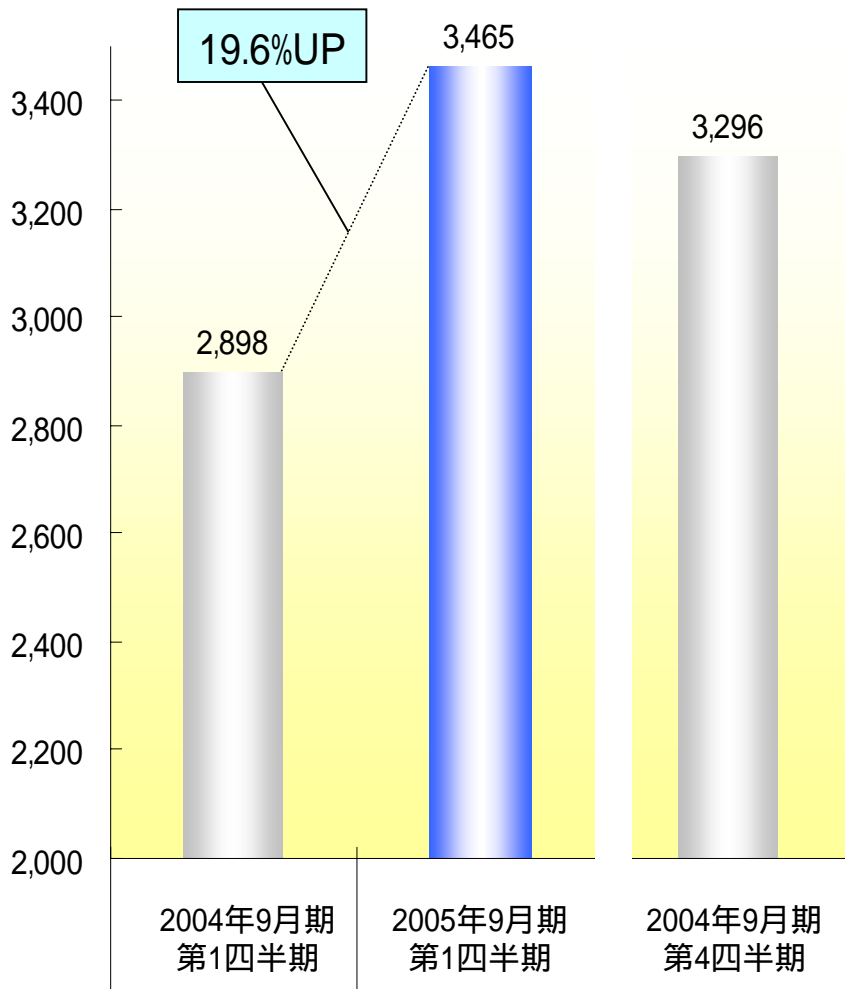
(2004年9月期第1四半期・2005年9月期第1四半期比較)

売上高 a


営業利益

単位:百万円

単位:百万円



営業利益率 b



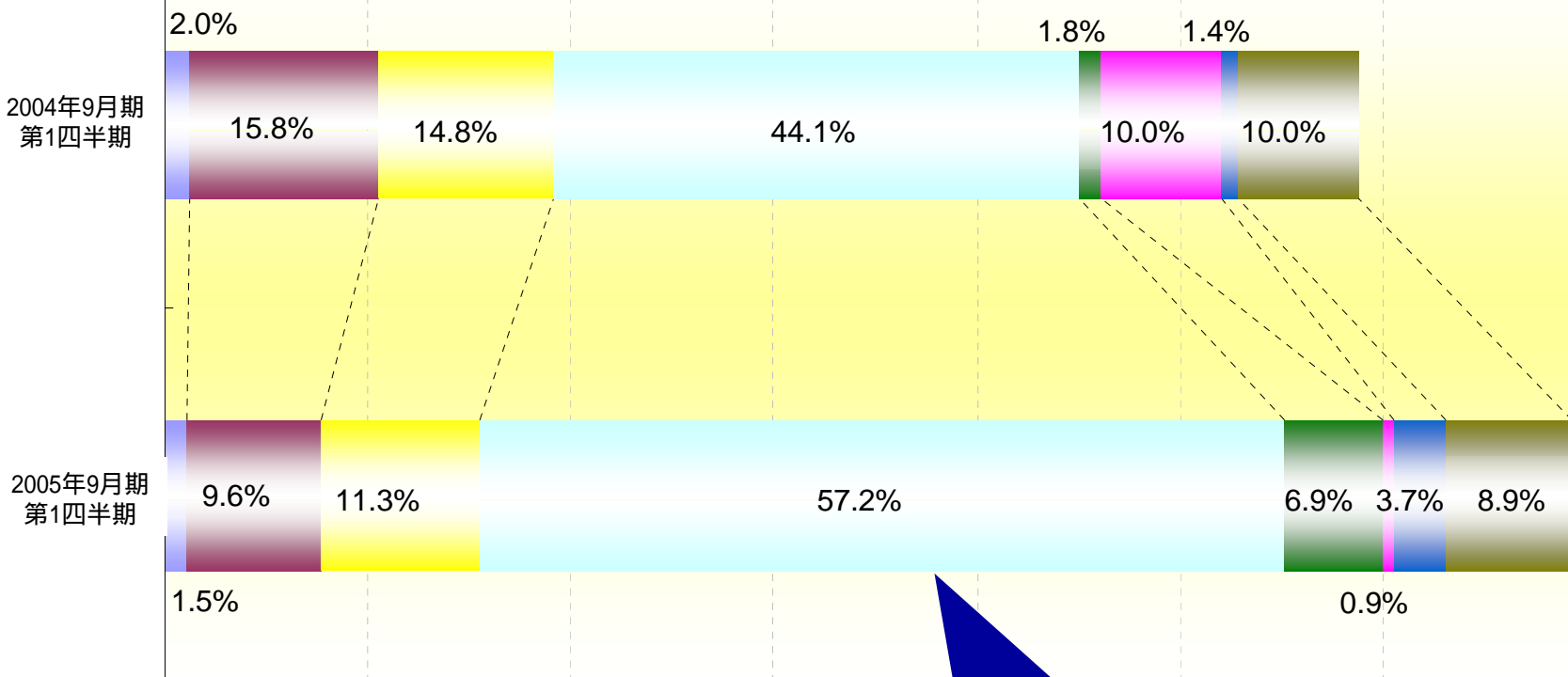
a 売上高は外部顧客に対する売上高。
 b 営業利益率は売上高計(外部顧客およびセグメント間の内部)より算出しております。

(2004年9月期第1四半期・2005年9月期第1四半期比較)

業種別売上高構成比

(前期比較)

- 半導体
- 電子
- 食品
- 自動車
- 機械
- 倉庫
- 物流・運輸
- その他



(株)フルキャストセントラルの
既存・新規両顧客からの順調な受注増

取引顧客数

2004年9月期 第1四半期

375社



2005年9月期第1四半期

393社

2005年9月期 第1四半期(2004年10～12月)
セグメント別営業実績

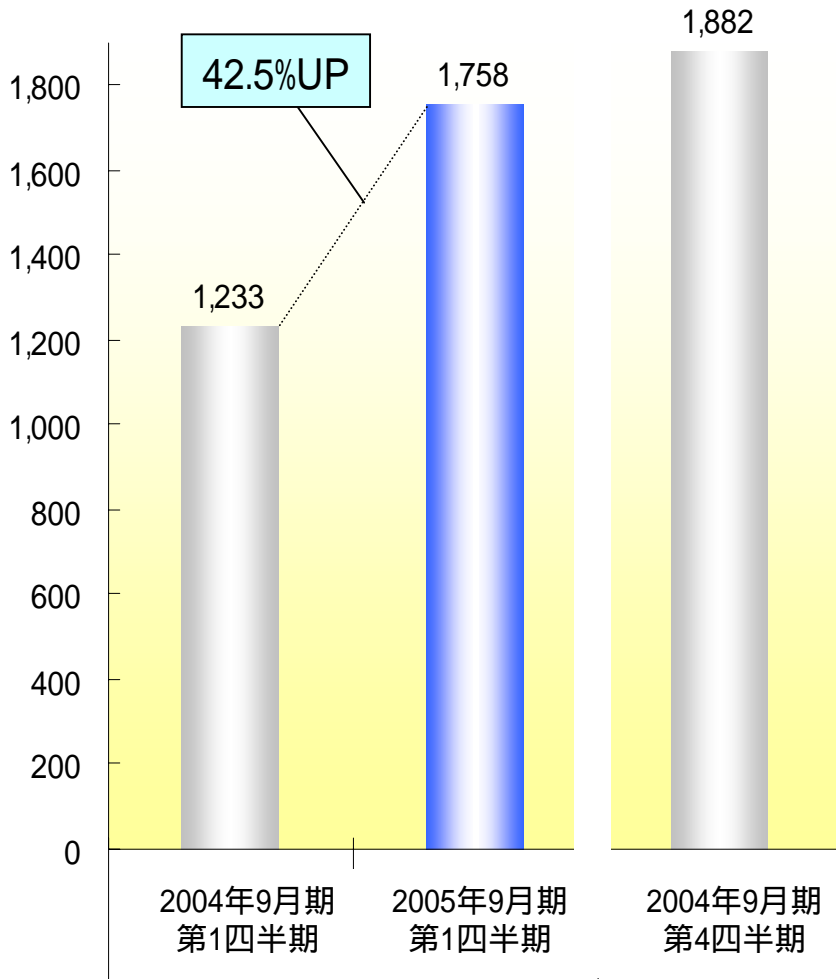
テクノロジー事業

受注単価の上昇と高稼働率の継続

(2004年9月期第1四半期・2005年9月期第1四半期比較)

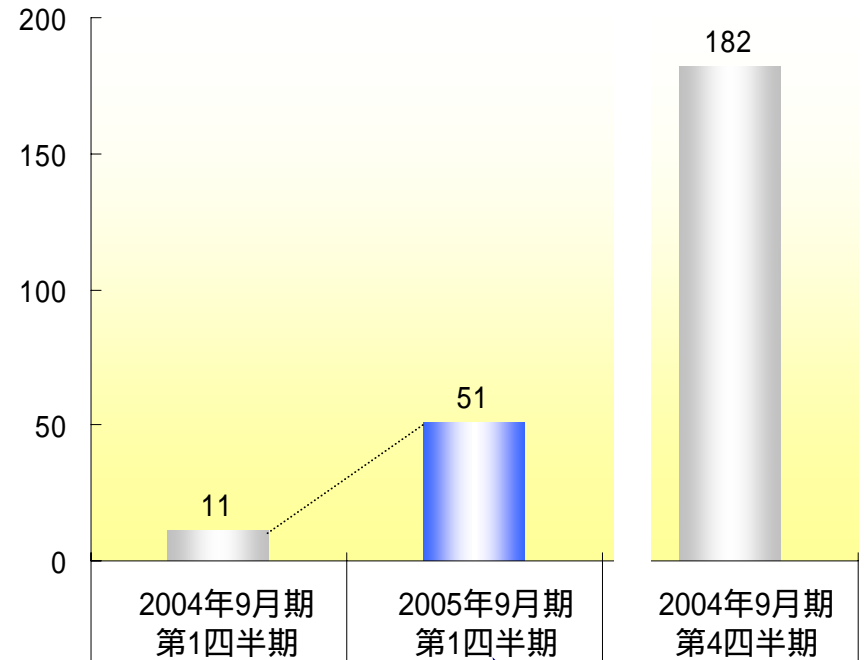
売上高 a

単位: 百万円



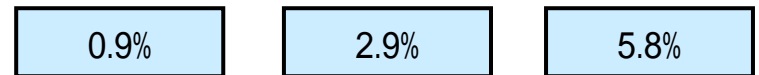
営業利益

単位: 百万円



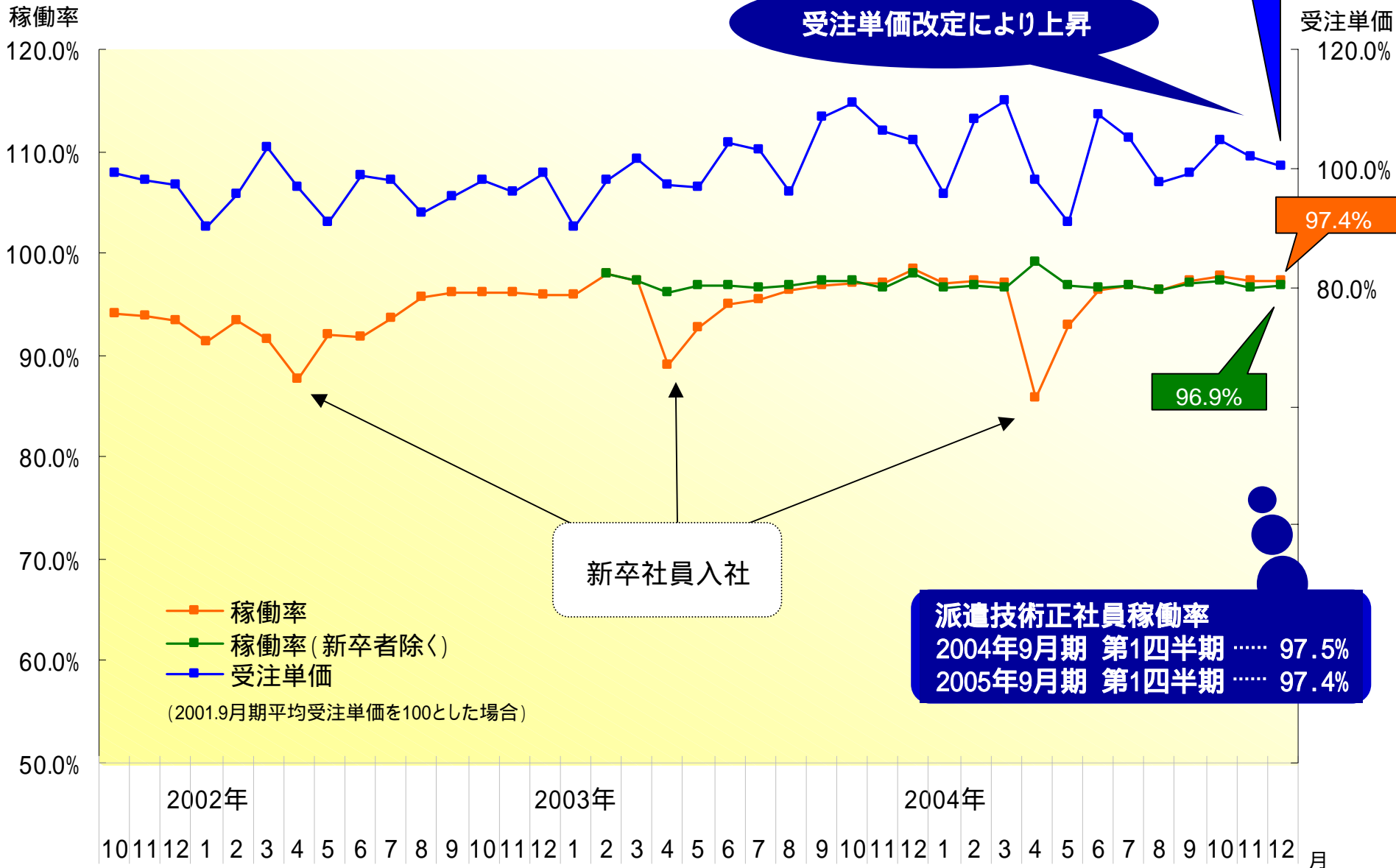
不採算部門技術者の派遣切替による効果

営業利益率 b



a 売上高は外部顧客に対する売上高。
 b 営業利益率は売上高計(外部顧客およびセグメント間の内部)より算出しております。

(株)フルキャストテクノロジーの技術者派遣部門



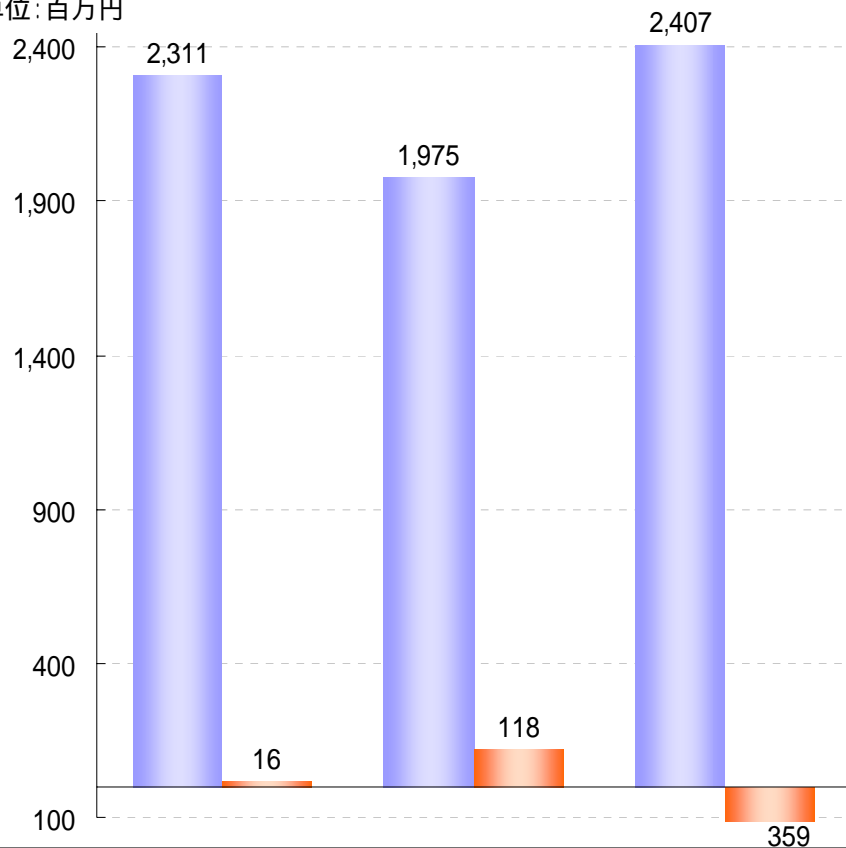
2005年9月期 業績予想

M&Aによるサービス拡大


売上高と営業利益の推移

 売上高
営業利益

単位:百万円



会計年度 (会計期間)	2002年.6期 (12ヶ月)	2003年.3期 (9ヶ月)	2004年.3期 (12ヶ月)
売上高 (百万円)	2,311	1,975	2,407
営業利益 (百万円)	16	118	359
経常利益 (百万円)	18	126	357
当期純利益	4	14	174
1株当たり当期純利益 (円)	10.11	31.33	379.27
1株当たり年間配当金 (円)			
1株当たり株主資本 (円)	1,752.31	1,720.98	1,341.70

カンパニーデータ

商号	株式会社ヒューマン・リソース総合研究所
主たる事業内容	一般派遣事業 再就職支援事業 人材紹介事業
設立年月	平成10年7月
本社所在地	東京都千代田区飯田橋2-4-5
代表者	代表取締役会長 竹内 正夫 代表取締役社長 加藤 文夫
資本金	480百万円 (平成16年3月31日現在)
発行済株式総数	460,000株
株主資本	617百万円 (平成16年3月31日現在)
総資産	966百万円 (平成16年3月31日現在)
決算期	3月31日
従業員数	150名
拠点数	14拠点
主要取引先	野村證券(株)、福岡県、富士火災海上保険他
H P	http://www.hr-souken.co.jp/



サービス領域の拡大

- ・ホワイト系人材サービスの強化
- ・再就職支援事業への進出
- ・人材紹介事業の強化

同業他社

(株)パナソニック
(株)インテリジェンス
(株)スタッフサービス

SOS Staffing Services
Adecco
MANPOWER



ホワイト系

ブルー系

新事業形態で
潜在市場が大きい

同業他社

グッドウィル・グループ

Labor Ready
Labor Finders

スポット事業

短期系

長期系

テクノロジー事業

同業他社

(株)メイテック
(株)アルプス技研

Adecco
MANPOWER



技術者サービス事業

専門性

スポット事業



構内請負事業



同業他社

(株)日総工産
(株)ダイテック
(株)日研総業

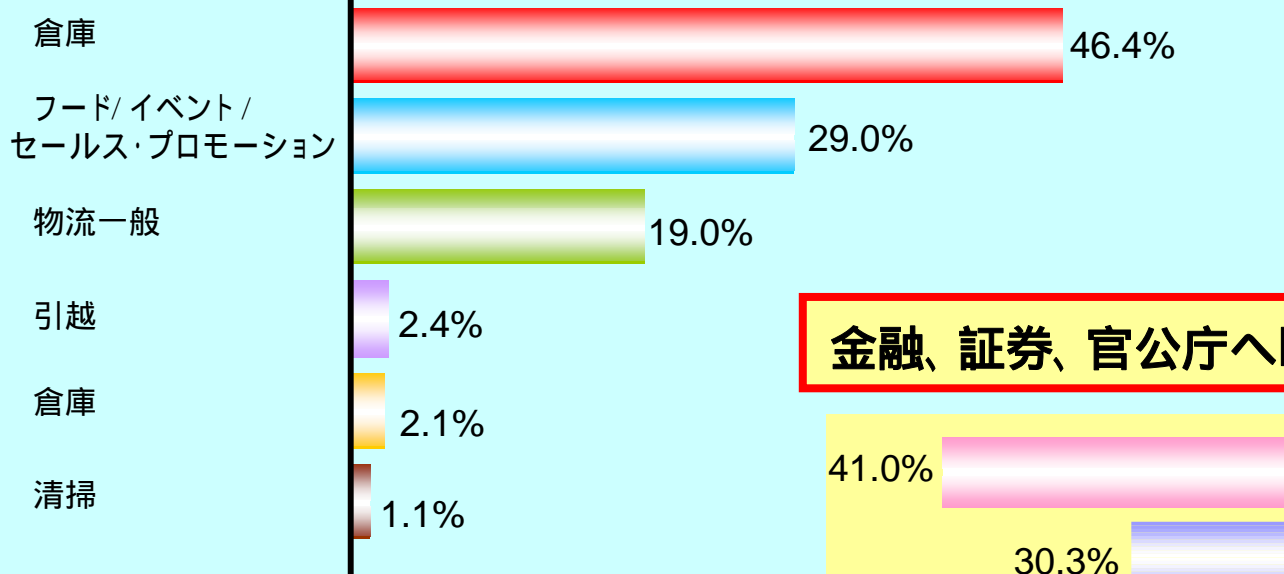
Adecco
MANPOWER

ファクトリー事業

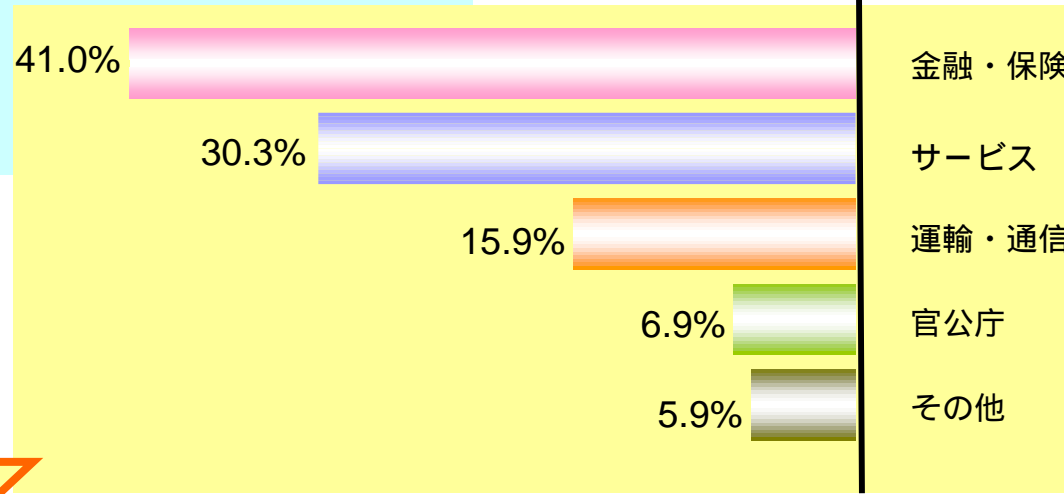


FCグループ既存顧客へHR総研のサービス提供

(2005年9月期第1四半期)



金融、証券、官公庁へFCグループのサービス提供



事業シナジー



再就職支援サービスのノウハウとコンサルタント人材を活用し、日本版PEO事業を拡充。



(単位:百万円)

	期初予想	修正予想
売上高	70,420 [41.7%]	71,820 [44.5%]
営業利益	4,830 [48.6%]	4,840 [48.7%]
経常利益	4,770 [44.9%]	4,780 [45.2%]
純利益	2,670 [76.9%]	2,100 [38.9%]
EPS:円	9,769 .05	7,683 .53
ROE:%	21.0 %	17.4 %
期中平均普通株式数	273,312 株	273,312 株
設備投資額	429	429

()は前期伸び率

ご注意

上記計画は現段階での当社の意向であり確約するものではありません。

2004年3月末株式分割割当基準日より1:2の分割実施
但しEPS・期中平均普通株式数の算出は、期首に株式分割が行われたものとして算定



	2005年 第1四半期 【実績】	2005年 通期 【業績予想】	進捗率	2005年 通期 【当初業績予想】	進捗率	2005年 中間期 【業績予想】	進捗率
スポット事業 売上高 ¹	10,849	46,930	23.1%	45,530	23.8%		
ファクトリー事業 売上高 ¹	3,465	15,200	22.8%	15,200	22.8%		
テクノロジー事業 売上高 ¹	1,758	8,150	21.6%	8,150	21.6%		
その他事業 売上高 ¹	199	1,540	12.9%	1,540	12.9%		
売上高合計	16,273	71,820	22.7%	70,420	23.1%	32,730	49.7%
営業利益	646	4,840		4,830		2,000	
経常利益	657	4,780	13.7%	4,770	13.8%	1,980	33.2%
特別損益	20	600		20		570	
純利益	363	2,100	17.3%	2,670	13.6%	540	67.2%

【スポット事業】

- ・ 前期開設した拠点が収益に貢献
- ・ 全国拠点網の拡充による既存顧客からの受注増加
- ・ アミューズメント業界からの受注増加
- ・ 日本版PEOの継続受注

【ファクトリー事業】

- ・ 工場ライン系人材サービスのマーケット拡大
- ・ 既存顧客、新規顧客からの受注増加

【テクノロジー事業】

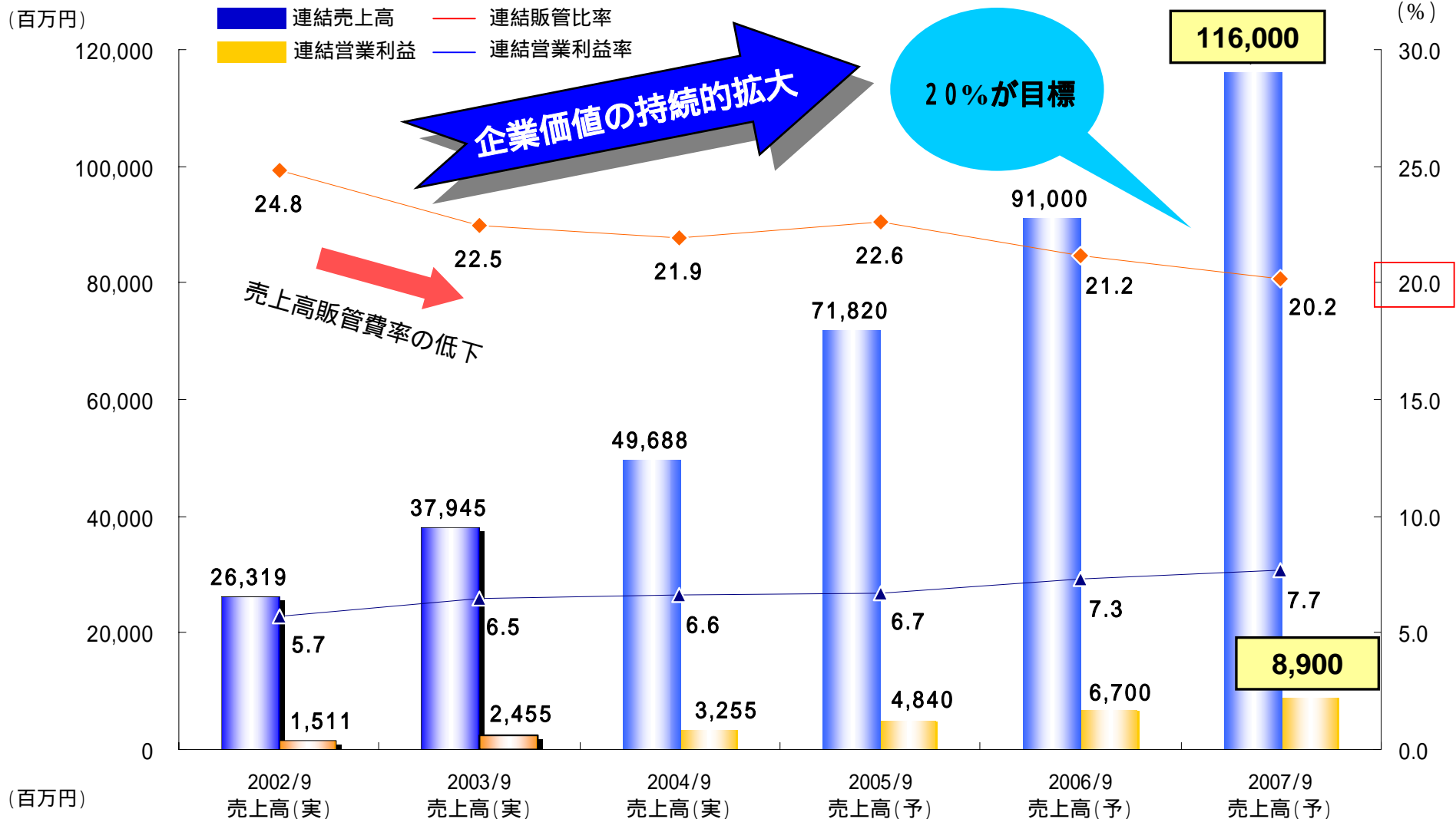
- ・ エレクトロニクス産業の開発設計部門からの継続的な受注
- ・ 自動車関連分野からの技術者派遣契約の増加

ヒューマン・リソース社の完全子会社化にともなう連結調整勘定を一括償却金額: 約5億7千万円

ネーミングライツ基本情報

名称	フルキャストスタジアム宮城
契約期間	3年間
契約金額	年額 2億円 (3年間 合計 6億円)
使用開始時期	2005年3月20日 (予定)





	2002/9 売上高(実)	2003/9 売上高(実)	2004/9 売上高(実)	2005/9 売上高(予)	2006/9 売上高(予)	2007/9 売上高(予)
スポット事業	16,391	22,205	30,814	46,930	56,350	70,600
ファクトリー事業	5,824	10,713	12,234	15,200	22,360	29,300
テクノロジー事業	3,361	4,313	6,212	8,150	11,300	14,800
その他事業	742	712	659	1,540	990	1,300

ご注意 上記計画は現段階での弊社の意向であり確約するものではありません。

売上高は外部顧客に対する売上高

**リベラルな人材マーケットにおいて
最もディスクローズされた企業を目指します**

IR担当窓口

お問い合わせ先
電話 03-3780-9507

代表取締役社長

平野 岳史

取締役 執行役員

グループ戦略本部長

久保 裕

IR室長

岡田 城

<http://www.fullcast.co.jp> / e-mail:IR@ms1.fullcast.co.jp

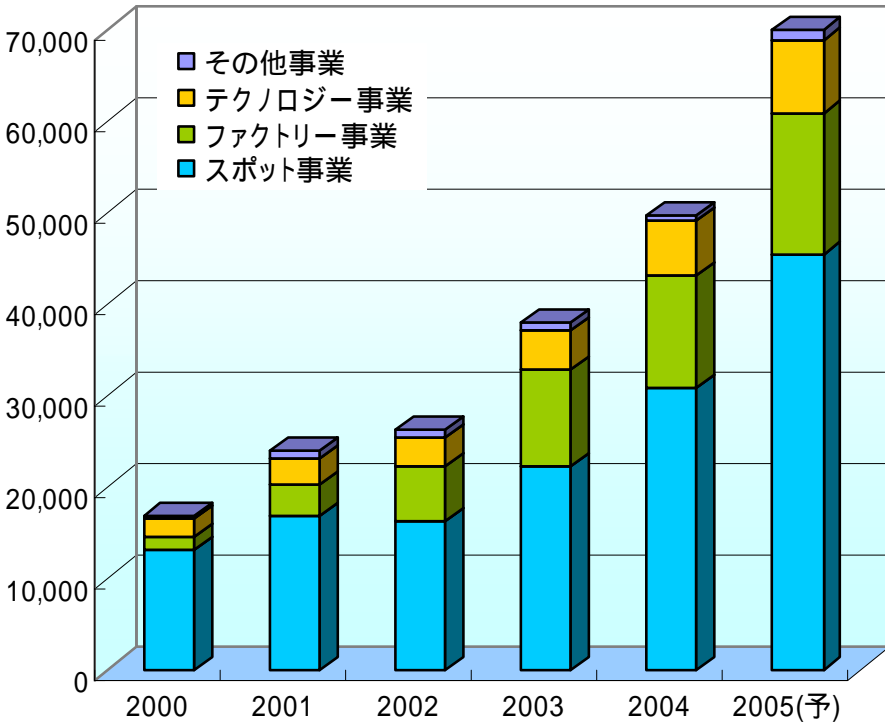
Fullcast IR資料は情報の提供を目的としており、投資等を勧誘するものではありません。最終的な判断はご自身でお願いいたします。
また情報の内容につきましては万全を期しておりますが、内容を保証するものではありません。
本文、データなどに関する正確性、信頼性、安全性などから起因する直接的、間接的あるいは程度を問わずこれらの情報によって生じた損害につきましては当社は一切の責任を負いません。Fullcast IR資料の著作権は当社に属し、当社に無断で転用することを禁じます。

2005年9月期 第1四半期業績報告參考資料



セグメント別売上高推移

(単位:百万円)



セグメント別拠点推移

	2000年 9月末	2001年 9月末	2002年 9月末	2003年 9月末	2004年 9月末	2005年 9月末(予)
スポット事業	36	47	60	80	251	338
ファクトリー事業	10	17	22	33	43	65
テクノロジー事業	10	16	15	13	15	18
合計	56	80	97	126	309	421

スポット事業は(株)アパユアーズ拠点数含む

(単位:百万円)

Consolidated Figures	2000	2001	2002	2003	2004	2005(予)
スポット事業 売上高	13,090	16,750	16,392	22,206	30,814	46,930
ファクトリー事業 売上高	1,510	3,461	5,824	10,714	12,234	15,200
テクノロジー事業 売上高	1,998	3,045	3,285	4,313	6,212	8,150
その他事業 売上高	336	670	819	713	426	1,540
売上高合計	16,934	23,926	26,320	37,945	49,688	71,820
前年比 (%)	64.8%	41.3%	10.0%	44.2%	30.9%	44.5%
営業利益	1,717	1,907	1,511	2,455	3,255	4,770
利益率 (%)	10.1%	8.0%	5.7%	6.5%	6.6%	6.7%
当期利益	741	941	347	1,197	1,511	2,100
EBITDA	1,799	1,928	1,396	2,843	3,297	5,295
株主資本	3,558	7,726	7,443	8,719	10,977	12,804
ROE (%)	33.9%	16.7%	4.6%	14.8%	15.4%	17.4%
EPS(円) 1	474,045	22,910	7,902	27,373	^a 5,603.88	7,683.53
配当(円)	10,000	2,000	2,500	5,000	^b 2,000	2,000

は外部顧客に対する売上高

a 2003年9月末株式分割割当基準日より1:3として算定

2004年3月末株式分割割当基準日より1:2として算定

b 下期配当分は2004年3月末株式分割割当基準日より1:2として算定



2004年12月末日 現在

商 号	株式会社フルキャスト (FULLCAST CO.,LTD.)
設 立	1990年 9月14日
営 業 開 始	1992年10月 1日
株 式 上 場 日	2001年 6月15日 (JASDAQ) 2003年 9月 3日 (東証2部) 2004年 9月 1日 (東証1部)
資 本 金	34億6,410万円
発 行 済 株 式 数	275,964株 (自己株式を除いた場合 273,312株)
本 社	東京都渋谷区
代 表 者	平野 岳史
事 業 目 的	総合人材アウトソーシング業
登 録 ス タ ッ フ 数	1,011,968名

グループDATA	
主 要 事 業	. スポット事業 . ファクトリー事業 . テクノロジー事業 . その他事業
社 員 数	1,898名 (派遣技術正社員806名)
拠 点 数	375拠点(全国ネット)

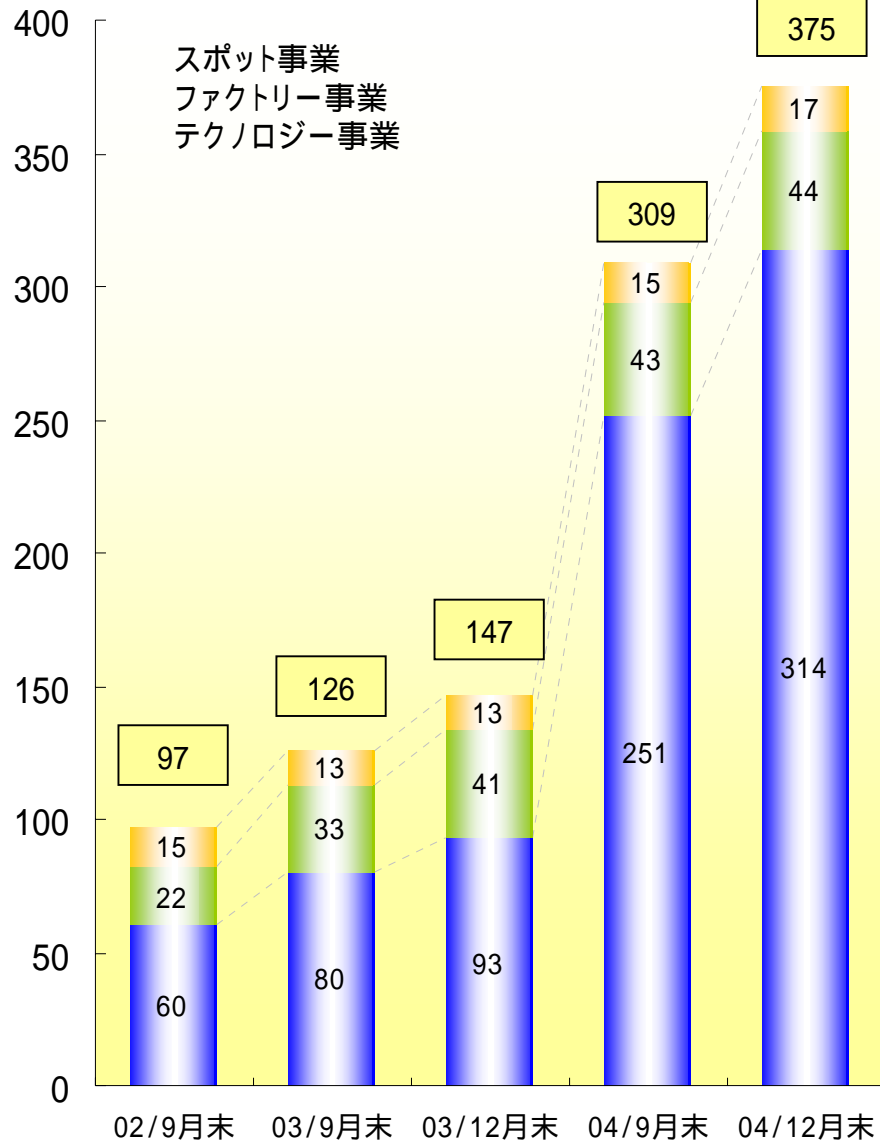


2004年12月末日 現在

法人名	設立	セグメント	事業内容	出資比率	2004年9月期売上高	2005年9月期第1四半期売上高	拠点数	正社員数
㈱フルキャスト	1990/9	スポット事業	短期系人材サービス業 物流業務 倉庫内作業業務 清掃業務 イベント業務	-	28,672百万円	9,039百万円	263拠点 (215拠点)	492名 (416名)
㈱フルキャスト オフィスサポート	1997/10	スポット事業	事務系人材サービス業 人材派遣事業	連結 100%	1,832百万円	850百万円	10拠点 (7拠点)	28名 (19名)
㈱フルキャスト テクノロジー	1998/10	テクノロジー事業	技術系人材サービス業	連結 85.6%	5,981百万円	1,622百万円	13拠点 (15拠点)	842名 (847名) うち 派遣技術正社員 728名 (751名)
㈱フルキャスト ファクトリー	2000/9	ファクトリー事業	工場ライン系人材サービス業 精密機器・電気機器 鉄鋼・金属 化学・ゴム 繊維・パルプ 他	連結 100%	6,994百万円	1,740百万円	21拠点 (24拠点)	145名 (149名)
㈱フルキャスト セントラル	2002/4	ファクトリー事業	工場ライン系人材サービス業 自動車車体・部品	連結 55.6%	5,583百万円	1,879百万円	23拠点 (19拠点)	127名 (121名) 派遣技術社員 78名 (76名)
			技術系人材サービス業					
㈱フルキャスト スポーツ	2000/6	その他事業	採用強化事業 スポーツエージェント業務	連結 100%	224百万円	47百万円	-	7名 (5名)
㈱アバユアーズ	1995/7	スポット事業	短期系人材サービス業 アミューズメント施設の管理・運営業務	連結 100%	1,333百万円	1,284百万円	40拠点 (29拠点)	140名 (114名)
㈱フルキャスト テレマーケティング	2004/9	その他事業	テレマーケティングサービス コールセンター運営	連結 51.0%	-	121百万円	-	23名
㈱フルキャスト ファイナンス	2004/10	その他事業	クレジット事業	連結 100%	-	-	-	2名
㈱アミューズ キャスト	2004/10	スポット事業	短期系人材サービス業 アミューズメント施設の管理・運営業務	連結 100%	-	92百万円	1拠点	5名



セグメント別拠点推移



各社別拠点推移

拠点	拠点数					前年同月比較	
	02/9月末	03/9月末	03/12月末	04/9月末	04/12月末	03/12月末	04/12月末
㈱フルキャスト	関東	25	46	51	110	127	76
	東海	8	12	14	24	41	27
	関西	8	10	12	41	52	40
	地方	7	8	11	40	43	32
	計	48	76	88	215	263	175
㈱フルキャスト オフィスサポート	関東	11	4	5	6	8	3
	東海	0	0	0	0	1	1
	関西	1	0	0	1	1	1
	地方	0	0	0	0	0	0
	計	12	4	5	7	10	5
㈱アバユアーズ	関東				4	11	11
	東海				3	4	4
	関西				4	5	5
	地方				18	20	20
	計	0	0	0	29	40	40
㈱アミューズキャスト	関東					1	1
	東海					0	0
	関西					0	0
	地方					0	0
	計	0	0	0	0	1	1
スポット事業	関東	36	50	56	120	147	91
	東海	8	12	14	27	46	32
	関西	9	10	12	46	58	46
	地方	7	8	11	58	63	52
	計	60	80	93	251	314	221
㈱フルキャスト ファクトリー	関東	5	6	7	8	6	-1
	東海	0	0	0	0	1	1
	関西	2	3	3	3	2	-1
	地方	9	11	14	13	12	-2
	計	16	20	24	24	21	-3
㈱フルキャスト セントラル (ファクトリー部門)	関東	2	4	3	3	4	1
	東海	2	3	5	5	6	1
	関西	0	0	0	2	2	2
	地方	2	6	9	9	11	2
	計	6	13	17	19	23	6
ファクトリー事業	関東	7	10	10	11	10	0
	東海	2	4	5	5	7	2
	関西	2	3	3	5	4	1
	地方	11	15	23	22	23	0
	計	22	33	41	43	44	3
㈱フルキャスト セントラル (テクノロジー部門)	関東					0	0
	東海					2	2
	関西					1	1
	地方					1	1
	計	0	0	0	0	4	4
㈱フルキャスト テクノロジー	関東	6	3	4	5	3	-1
	東海	2	1	2	1	1	-1
	関西	2	1	1	2	2	1
	地方	5	8	6	7	7	1
	計	15	13	13	15	13	0
テクノロジー事業	関東	6	3	4	5	3	-1
	東海	2	1	2	1	3	1
	関西	2	1	1	2	3	2
	地方	5	8	6	7	8	2
	計	15	13	13	15	17	4
合計	97	126	147	309	375	228	

テクノロジー事業の技術者派遣部門

(株)フルキャストテクノロジー
(株)フルキャストセントラルの技術者派遣部門

