



**FULLCAST**

株式会社フルキャスト  
**FULLCAST**

2005年9月期 決算報告

2005.11.7

# Agenda

- **Highlight 2005年9月期 実績**
  - セグメント別営業実績
    - ・スポット事業
    - ・ファクトリー事業
    - ・テクノロジー事業
- **2006年9月期 業績予想**
- **Fullcast 125 Speedy Growth Planの進捗状況**

単位:百万円

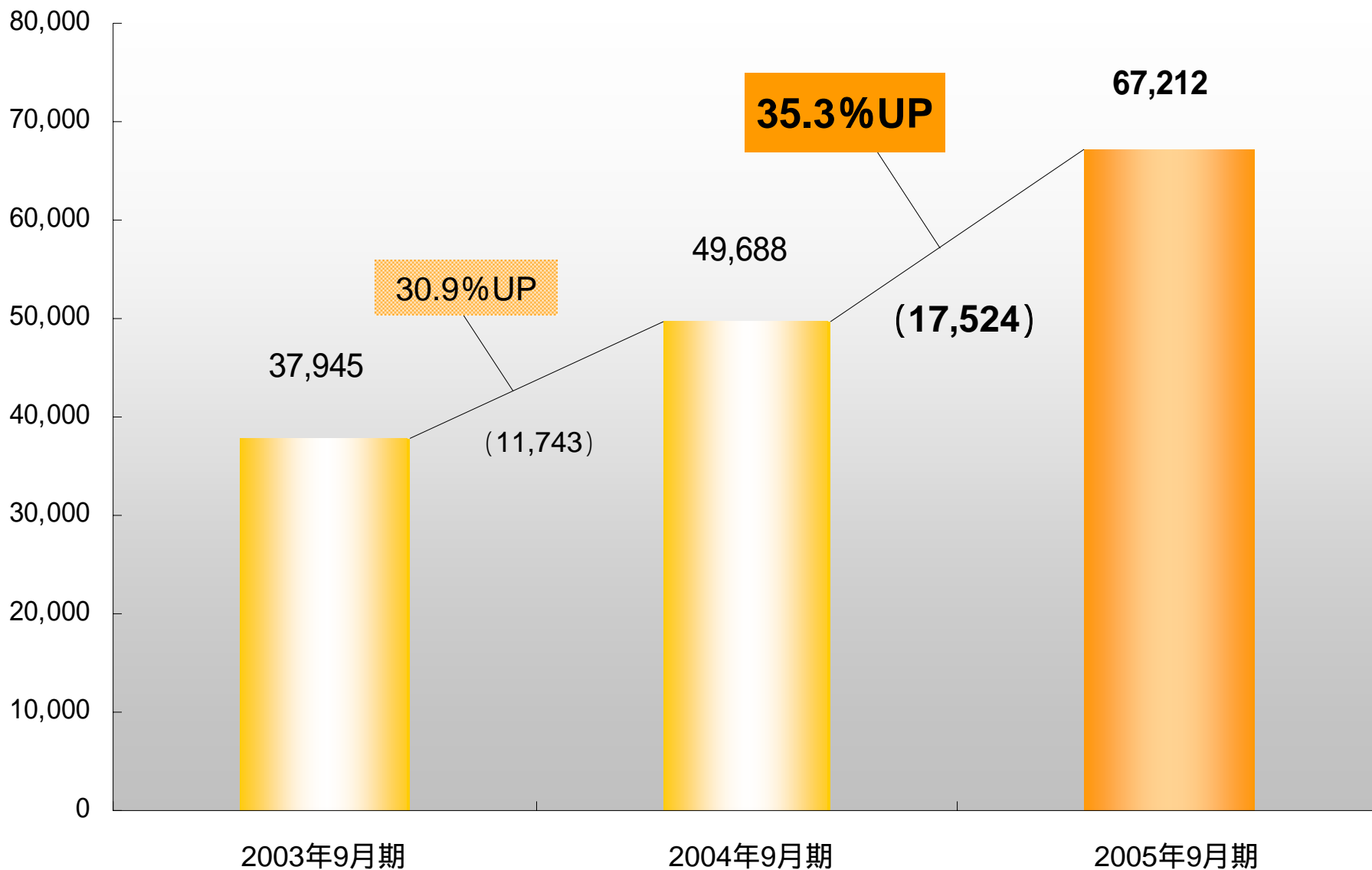
	2005年9月期		2004年9月期
売上高	67,212	( + 35.3%)	49,688
営業利益	4,560	( + 40.1%)	3,255
経常利益	4,611	( + 40.0%)	3,292
当期利益	1,885	( + 24.7%)	1,511
EPS:円	6,896 <sup>.52</sup>		5,603 <sup>.88</sup>
ROE:%	16.1		15.4
期中平均普通株式数	273,312 株		269,796 株
設備投資額	576		696

暖簾代525百万  
円の一括償却  
がなければ  
20.2%

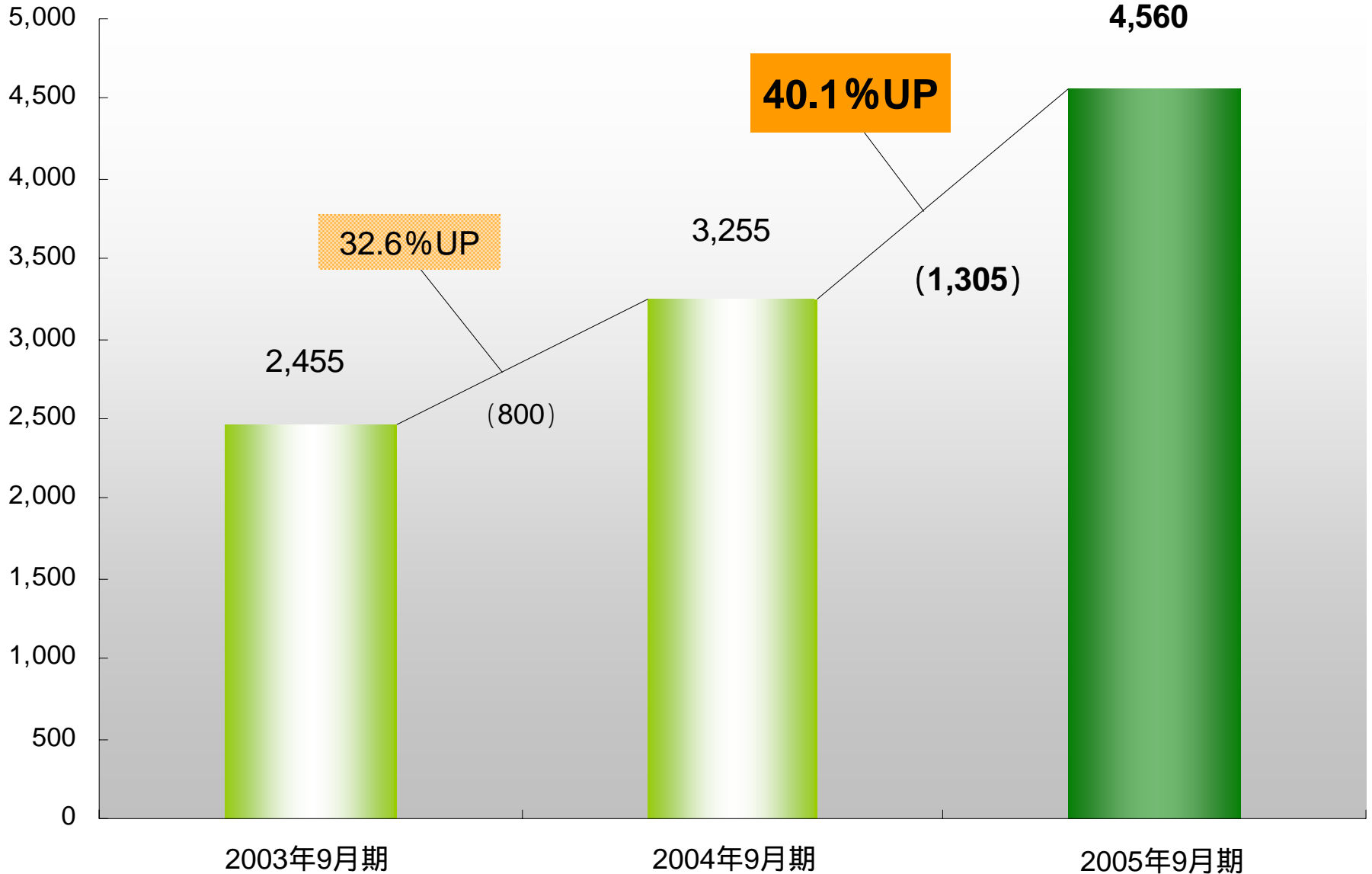
( )は前年同期伸び率

2004年3月末株式分割割当基準日より1:2の分割実施  
但しEPS・期中平均普通株式数の算出は、期首に株式分割が行われたものとして算定

単位:百万円

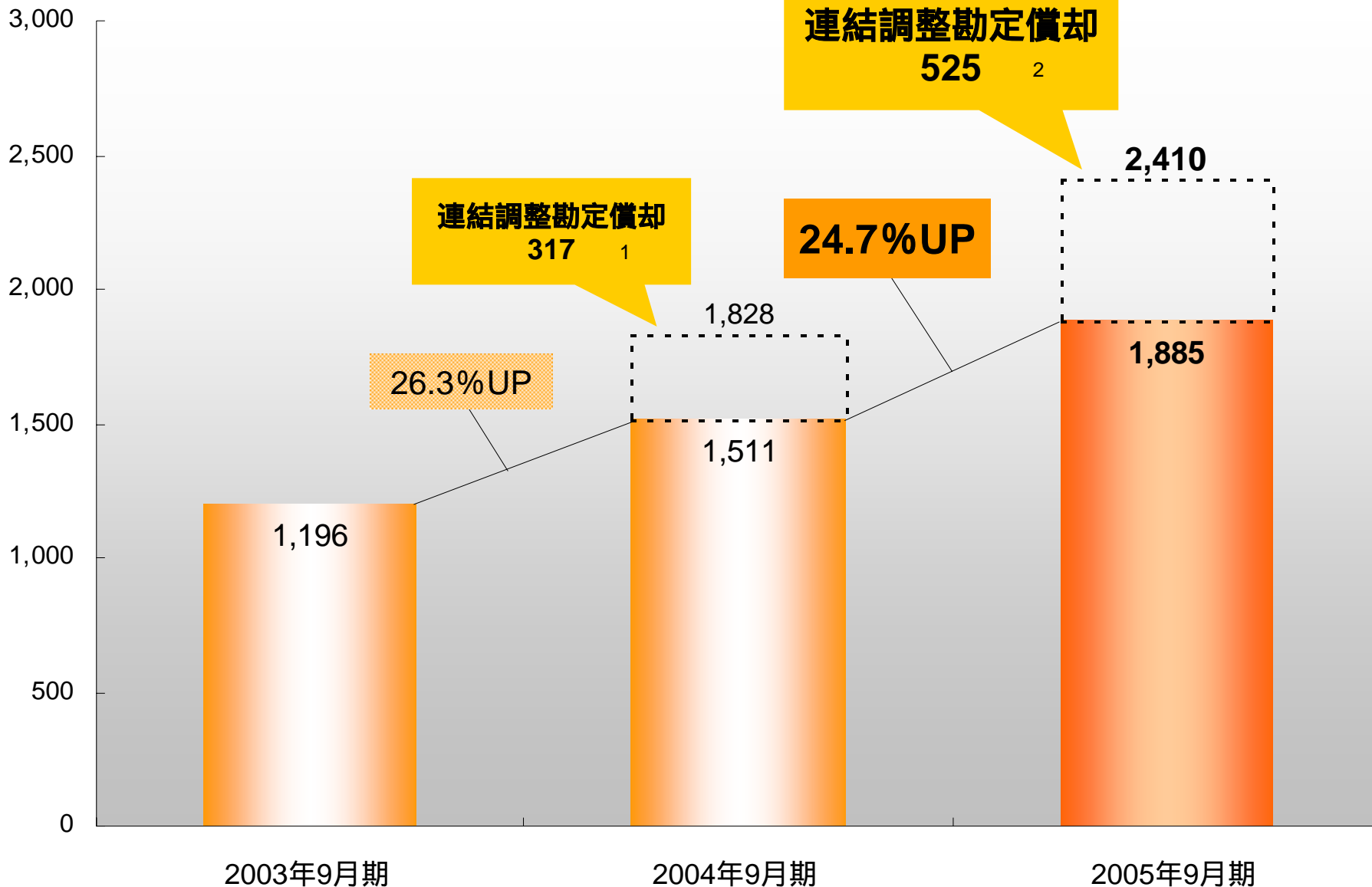


単位:百万円



金額表示は2005年9月期より百万円未満四捨五入により表示

単位:百万円




金額表示は2005年9月期より百万円未満四捨五入により表示

1 (株)アパユアーズにおける連結調整勘定一括償却

2 (株)ヒューマン・リソース総合研究所における連結調整勘定一括償却

## フリーキャッシュフロー

単位:百万円



2004年9月期

2005年9月期

売上高の大幅な伸長による結果

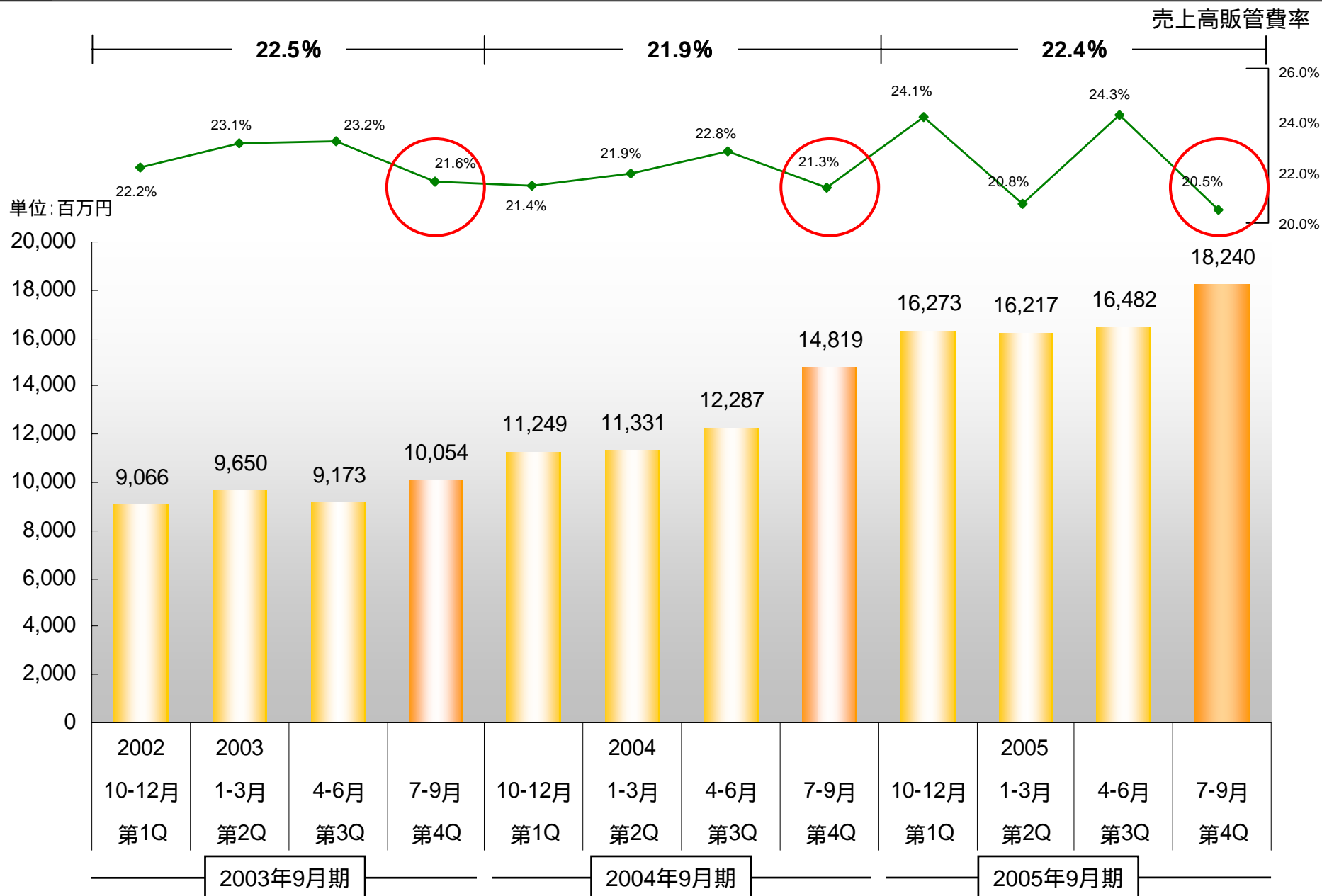
	2004年9月期	2005年9月期
税金等調整前当期純利益	2,966	4,012
売上債権の増加額	1,540	1,549
法人税等の支払額	1,875	1,407
その他	444	1,056
<b>営業活動によるキャッシュ・フロー</b>	<b>5</b>	<b>1,463</b>
投資活動によるキャッシュ・フロー	73	1,238
財務活動によるキャッシュ・フロー	1,016	218

ソフトウェアなどの無形固定資産・拠点出店に伴う有形固定資産の取得ほか

配当金の支払等

金額表示は2005年9月期より百万円未満四捨五入により表示

## 四半期別売上高/売上高販管費率

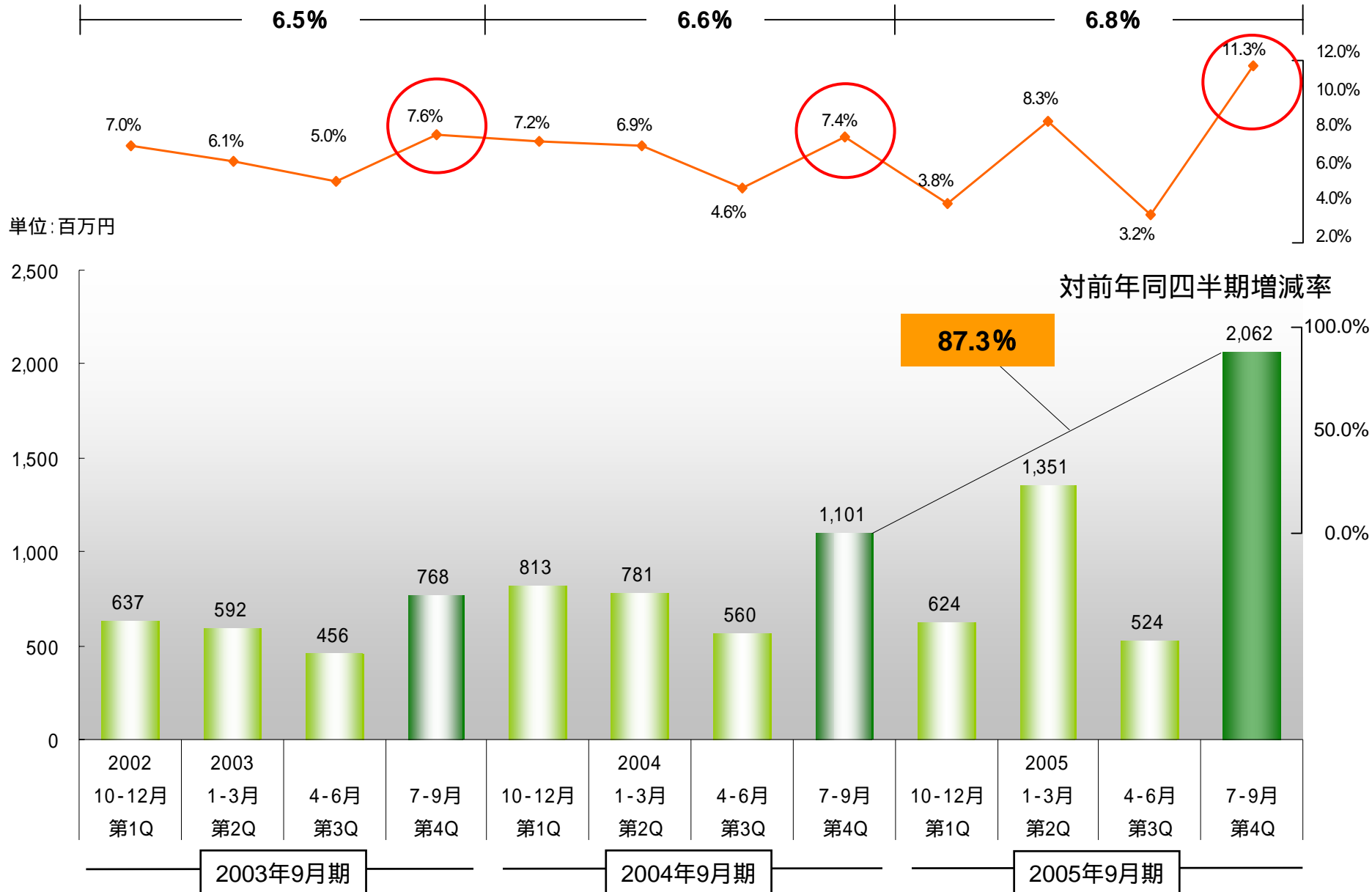


金額表示は2005年9月期より百万円未満四捨五入により表示



## 四半期別営業利益/営業利益率

連結営業利益率



金額表示は2005年9月期より百万円未満四捨五入により表示

# 1. スポット事業

2005年9月期

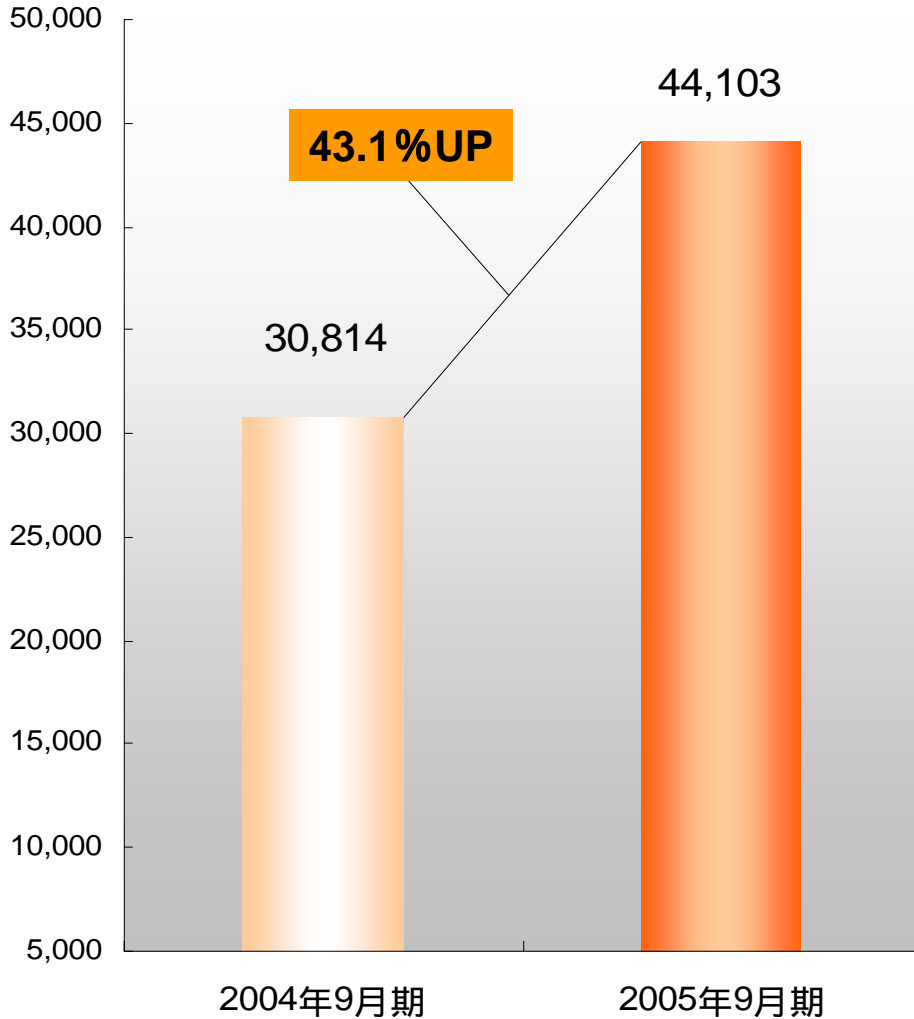
セグメント別営業実績

ネーミングライツ、M&Aによる  
シナジー効果

(2004年9月期・2005年9月期比較)

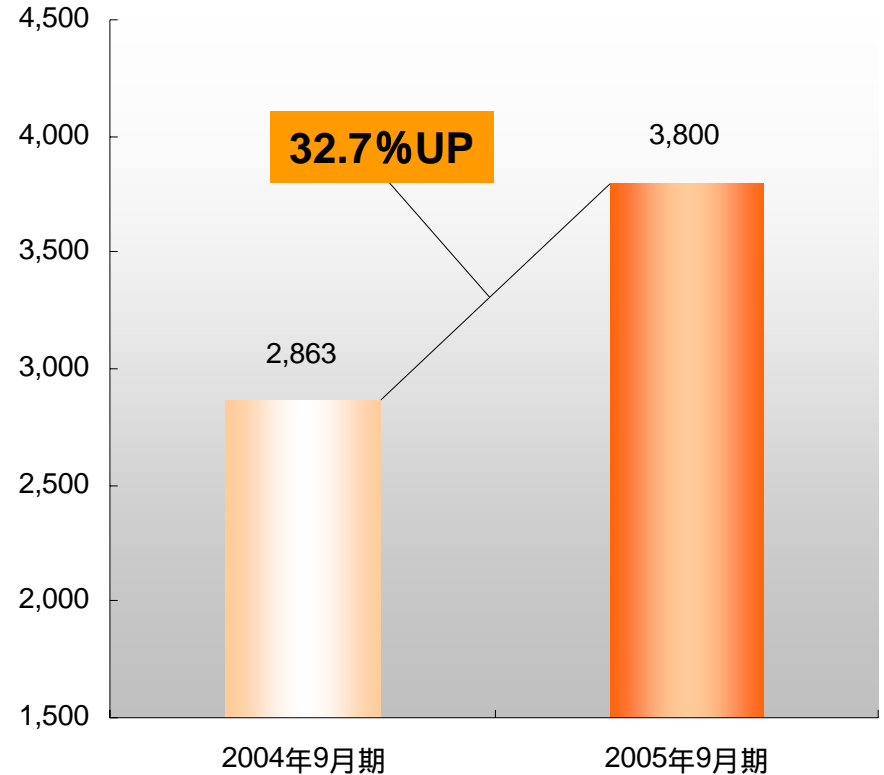
売上高 a

単位:百万円



営業利益

単位:百万円



営業利益率 b



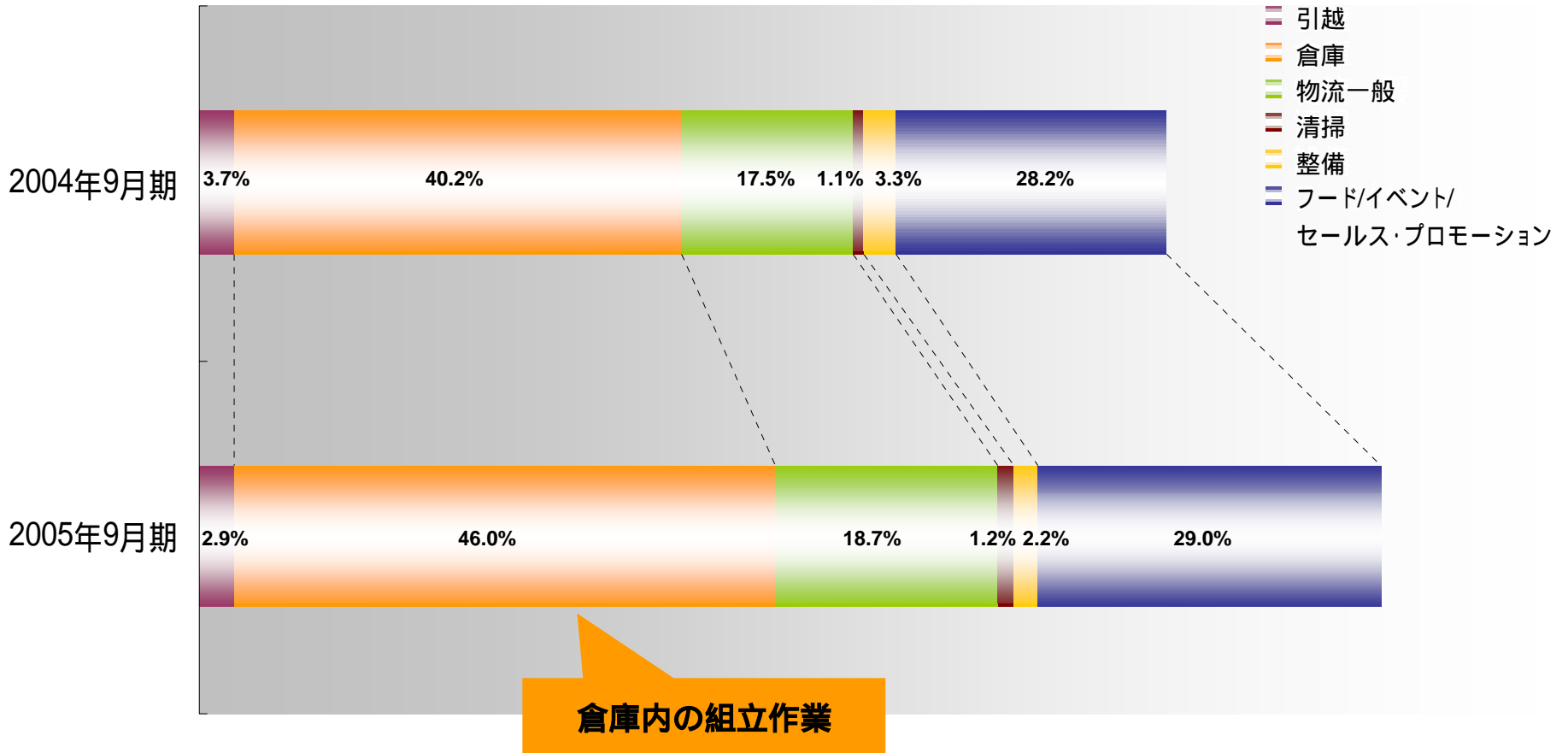
金額表示は2005年9月期より百万円未満四捨五入により表示

a 売上高は外部顧客に対する売上高

b 営業利益率は売上高計(外部顧客およびセグメント間の内部)より算出

(2004年9月期・2005年9月期(株)フルキャスト比較)

業種別売上高構成比



上位20社の占有率

2004.9月期

13.5%



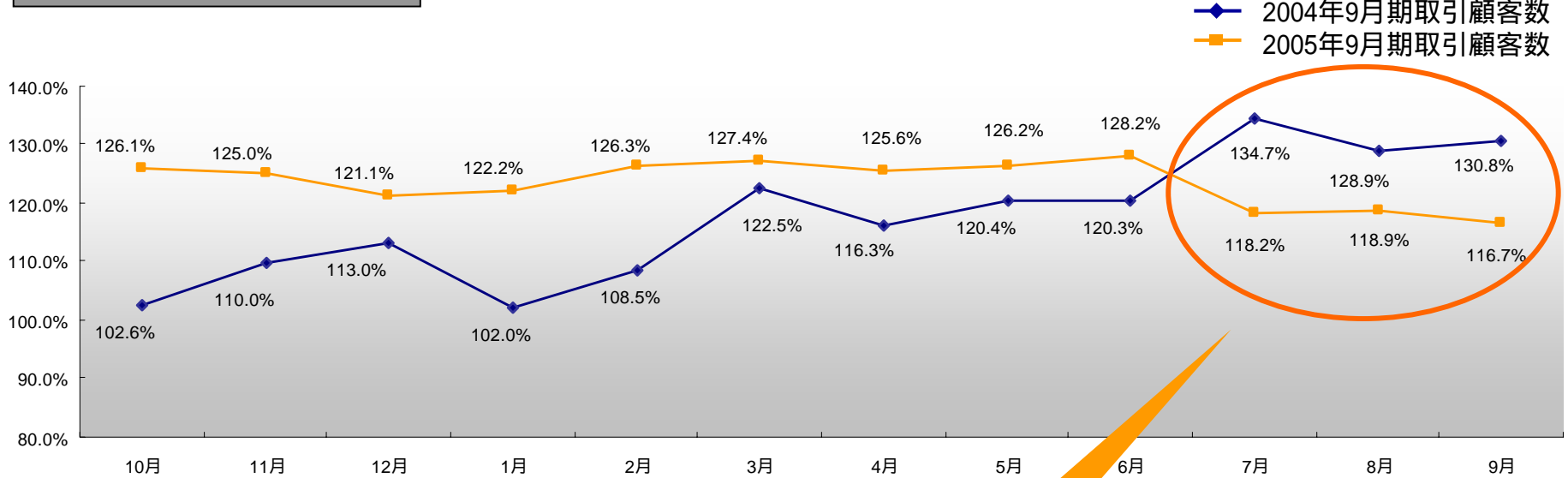
2005.9月期

12.2%

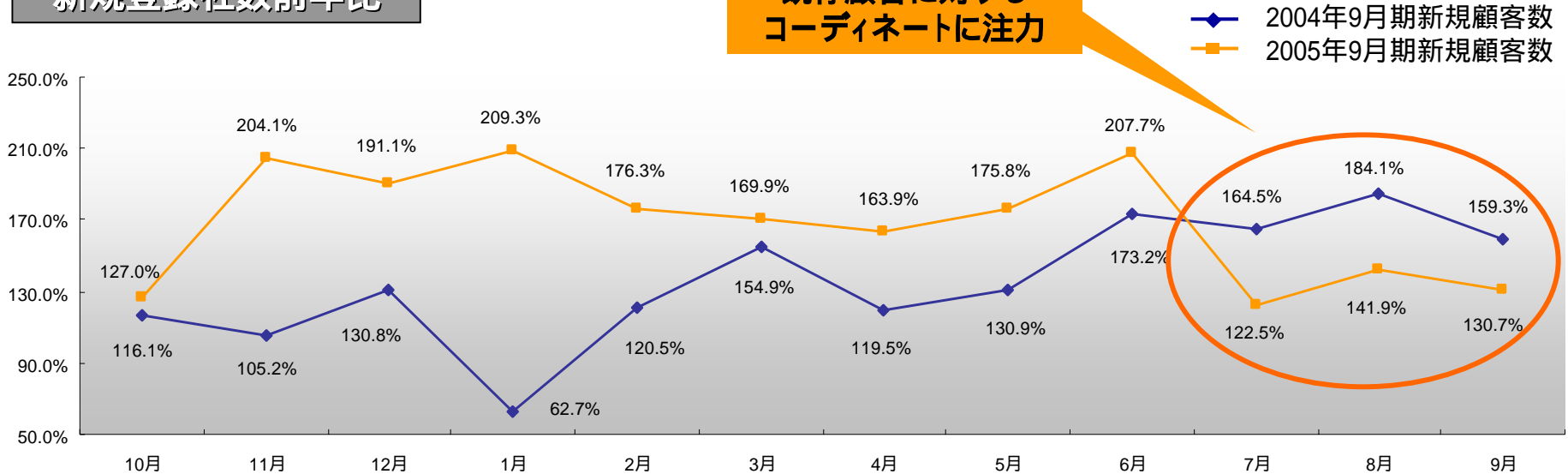
(株)フルキャスト・(株)フルキャストオフィスサポートのみ

(株)フルキャスト・(株)フルキャストオフィスサポートとの合計

取引顧客数前年比



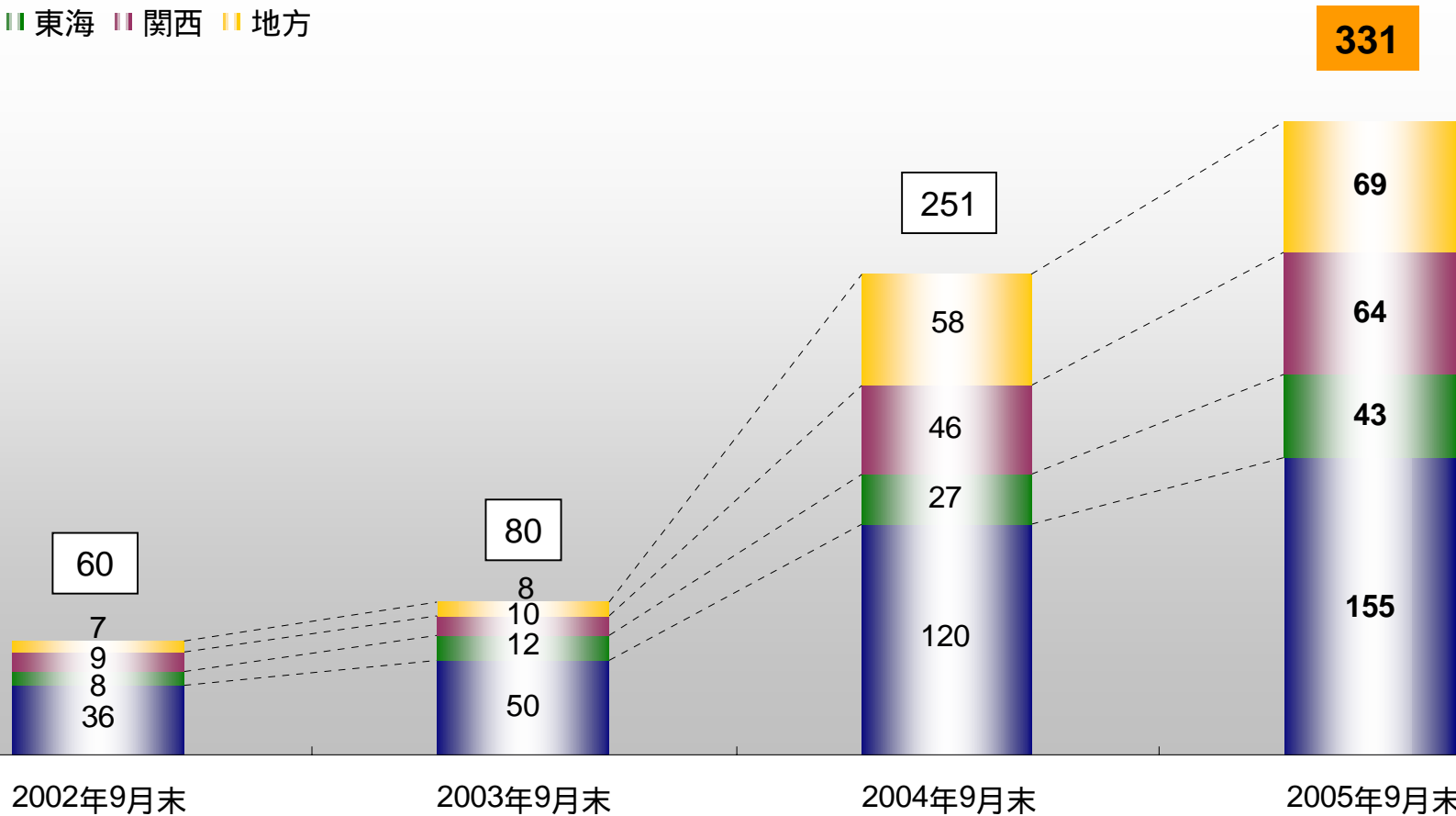
新規登録社数前年比



既存顧客に対する  
コーディネートに注力

地域別拠点推移

■ 関東 ■ 東海 ■ 関西 ■ 地方



登録スタッフ数

628,987名

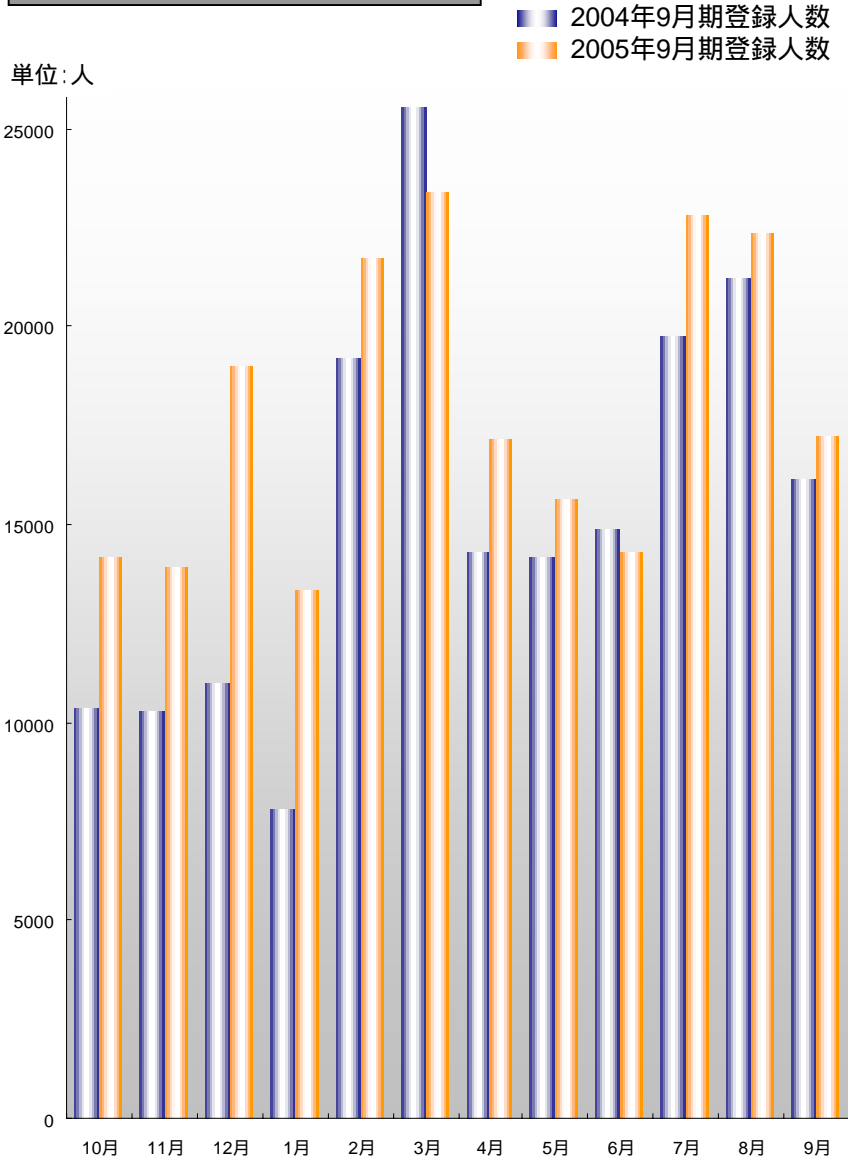
779,961名

964,799名

1,179,954名

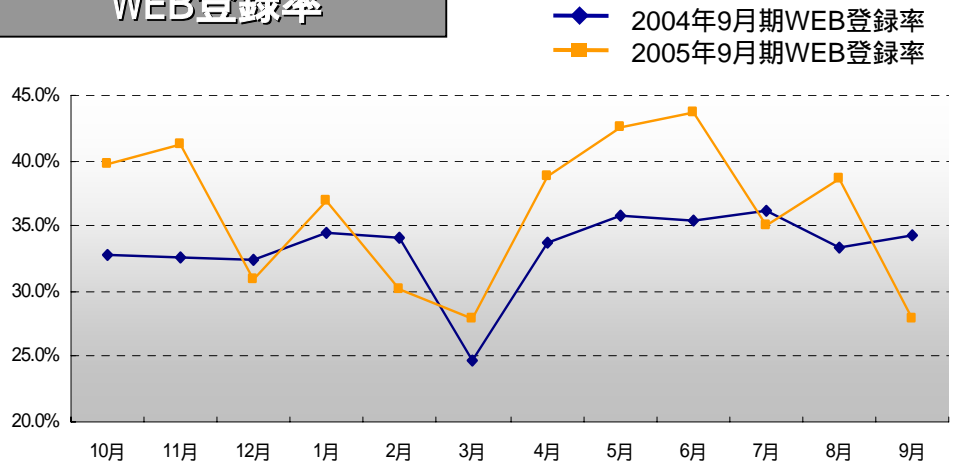
(株)フルキャストの登録者数

新規登録人数



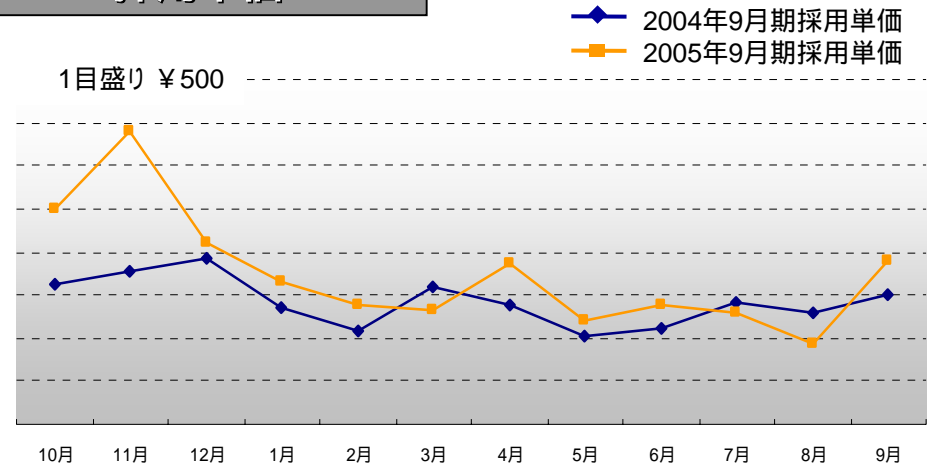
フルキャスト単体

WEB登録率



ネーミングライツ効果とWeb活用により、  
採用単価上昇を抑制

採用単価



## 2. ファクトリー事業

2005年9月期

セグメント別営業実績

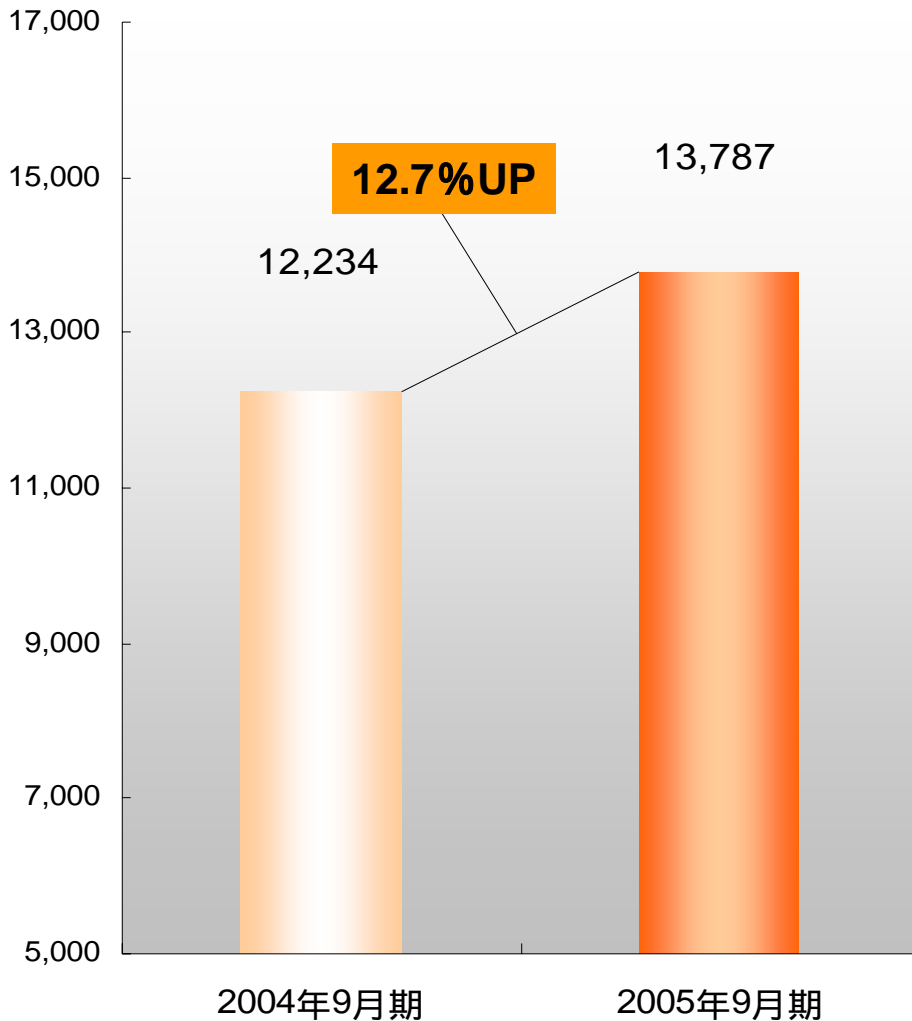
派遣期間満了に伴う  
スタッフの入れ替えが発生



(2004年9月期・2005年9月期比較)

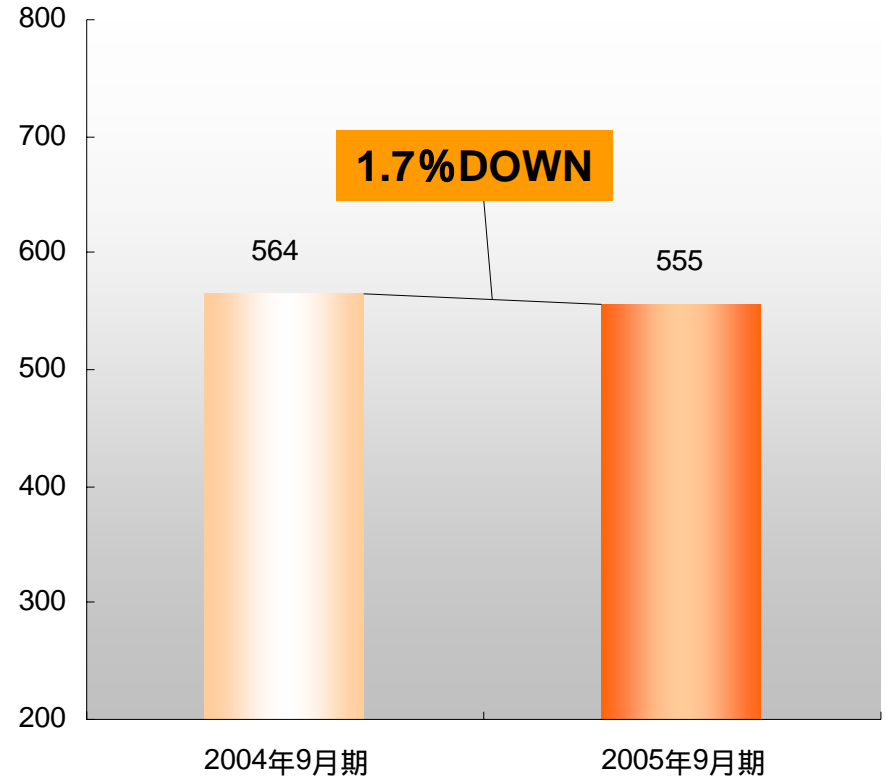
売上高 a

単位: 百万円



営業利益

単位: 百万円



営業利益率 b

4.6%

4.0%

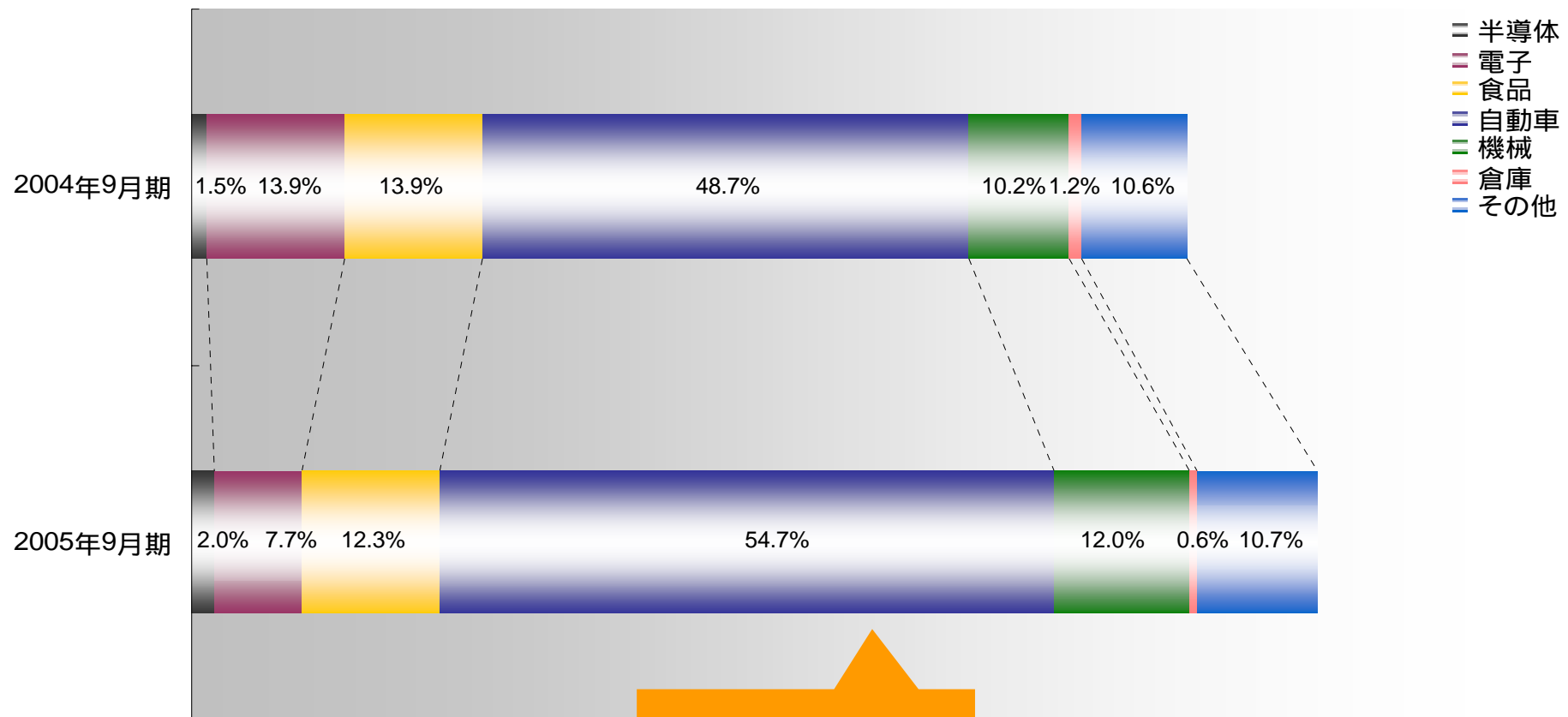
金額表示は2005年9月期より百万円未満四捨五入により表示

a 売上高は外部顧客に対する売上高

b 営業利益率は売上高計(外部顧客およびセグメント間の内部)より算出

(2004年9月期・2005年9月期比較)

業種別売上高構成比



自動車分野の伸長

取引顧客数

2004.9月期

387社



2005.9月期

421社

### 3. テクノロジー事業

2005年9月期

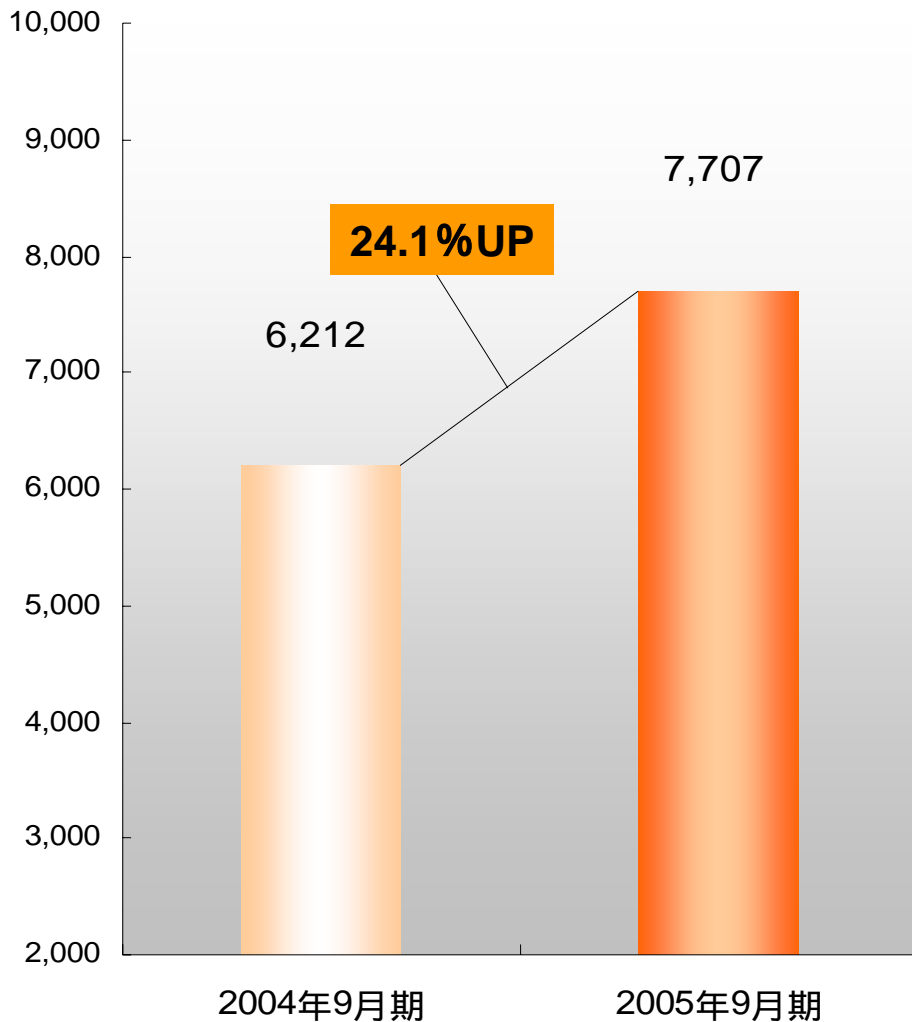
セグメント別営業実績

技術派遣ニーズの継続

(2004年9月期・2005年9月期比較)

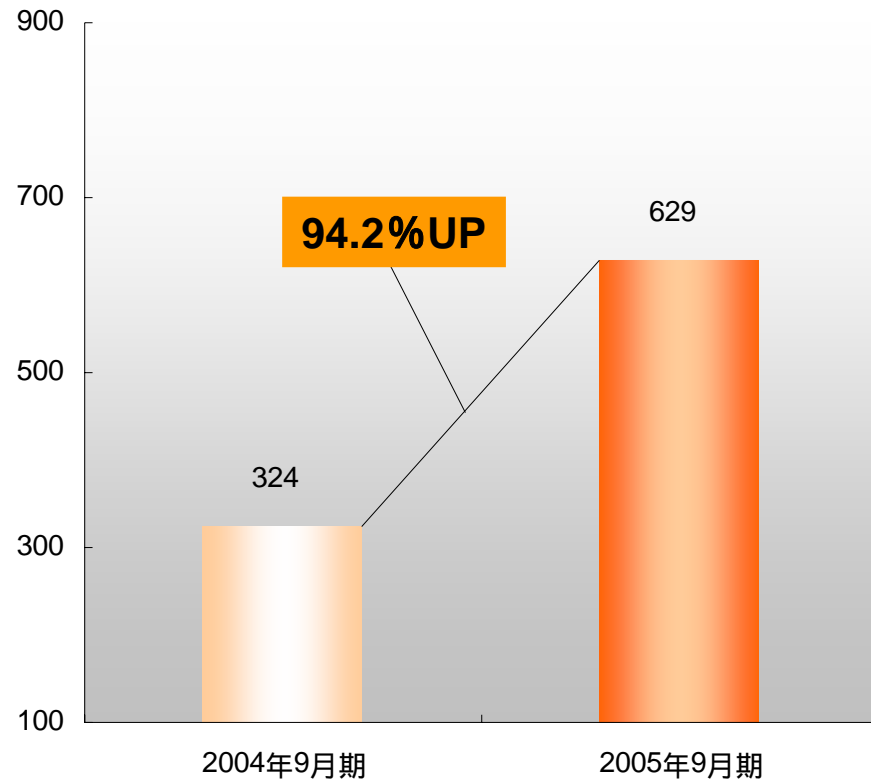
売上高 a

単位: 百万円



営業利益

単位: 百万円



営業利益率 b



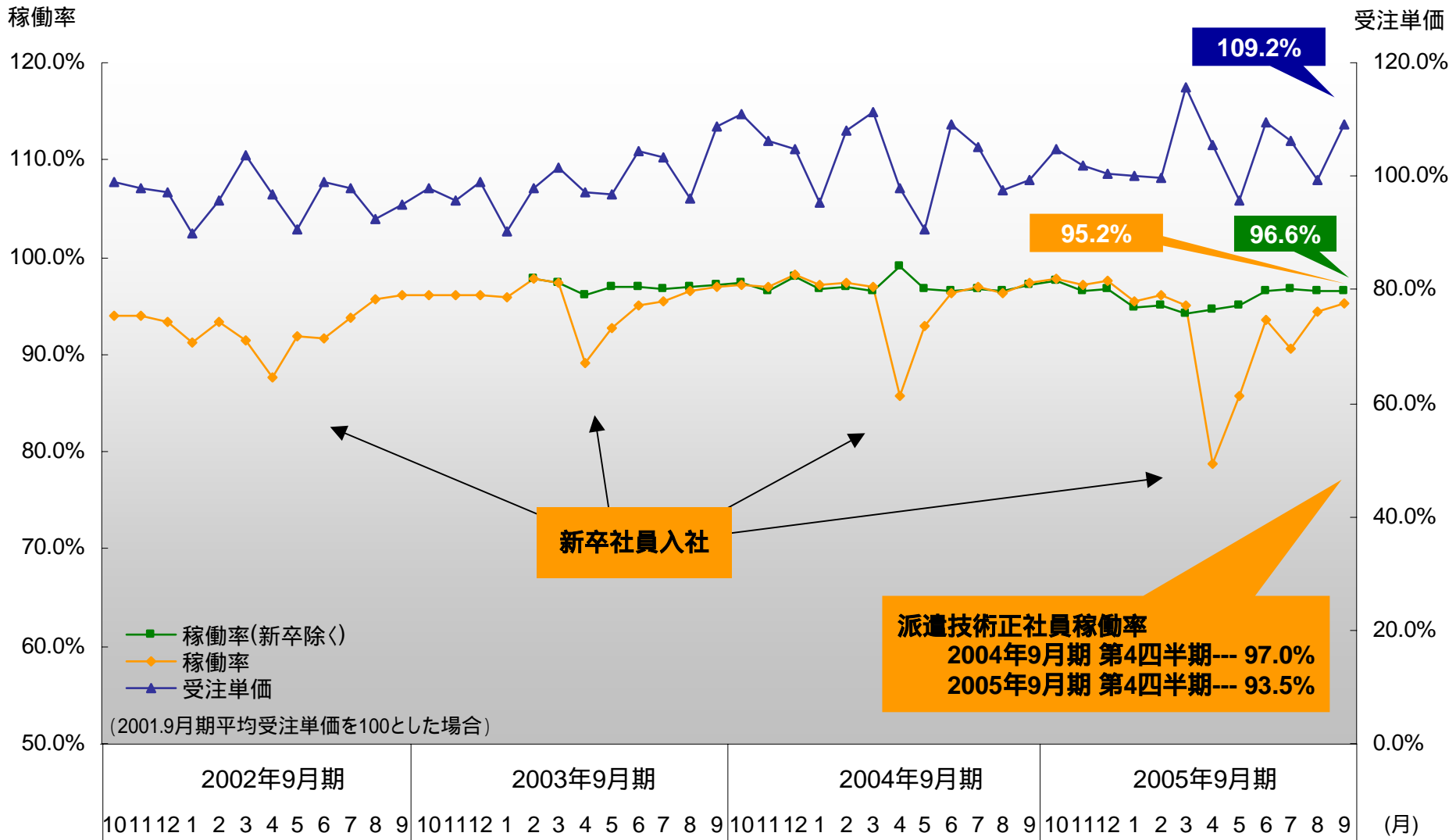
金額表示は2005年9月期より百万円未満四捨五入により表示

a 売上高は外部顧客に対する売上高

b 営業利益率は売上高計(外部顧客およびセグメント間の内部)より算出

テクノロジー事業の技術者派遣部門

(株)フルキャストテクノロジー  
(株)フルキャストセントラルの技術者派遣部門



通期稼働率 **91.6%**

**95.3%**

**95.5%**

**92.7%**

# Agenda

## ■ Highlight 2005年9月期 実績

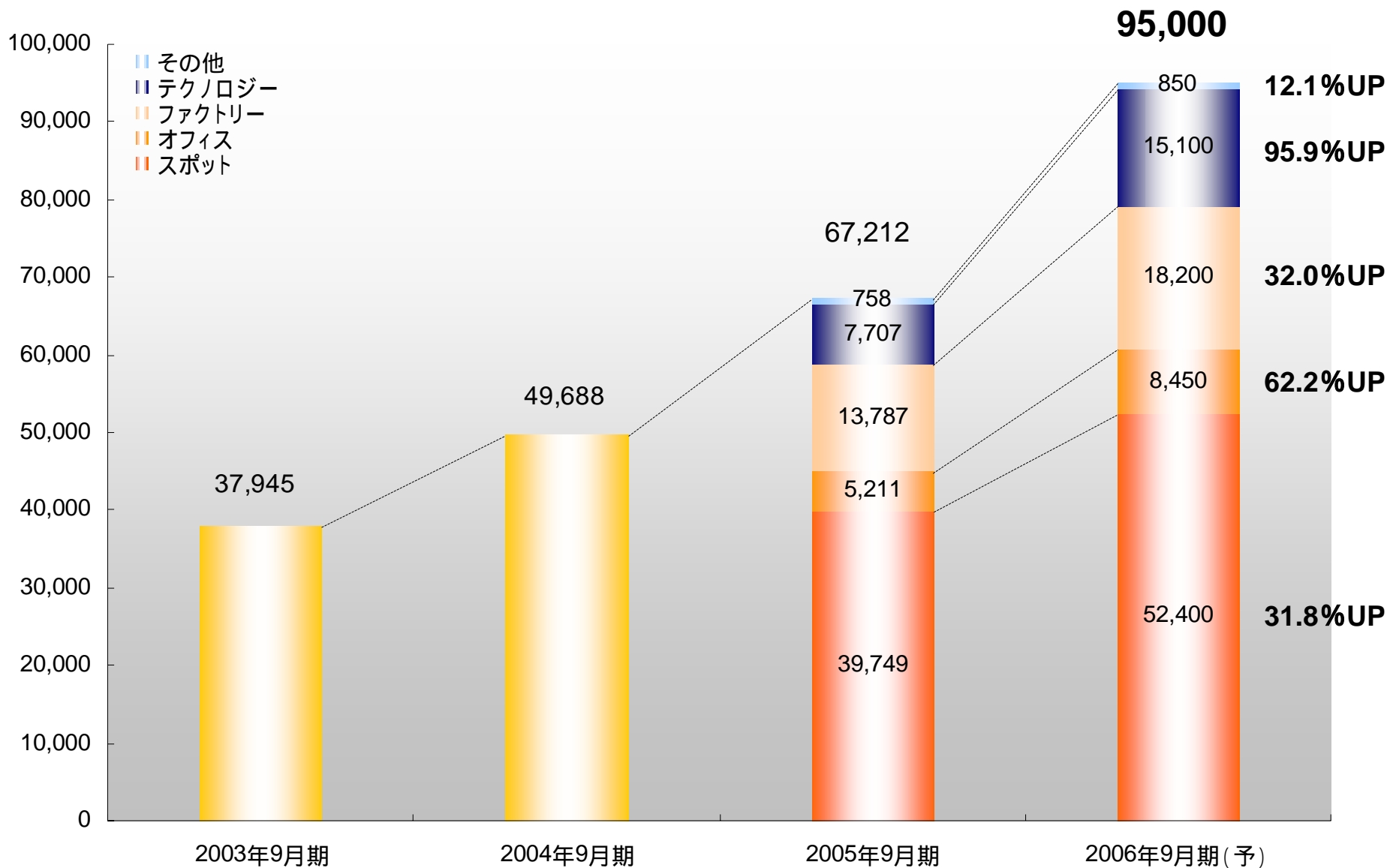
### セグメント別営業実績

- ・スポット事業
- ・ファクトリー事業
- ・テクノロジー事業

## ■ 2006年9月期 業績予想

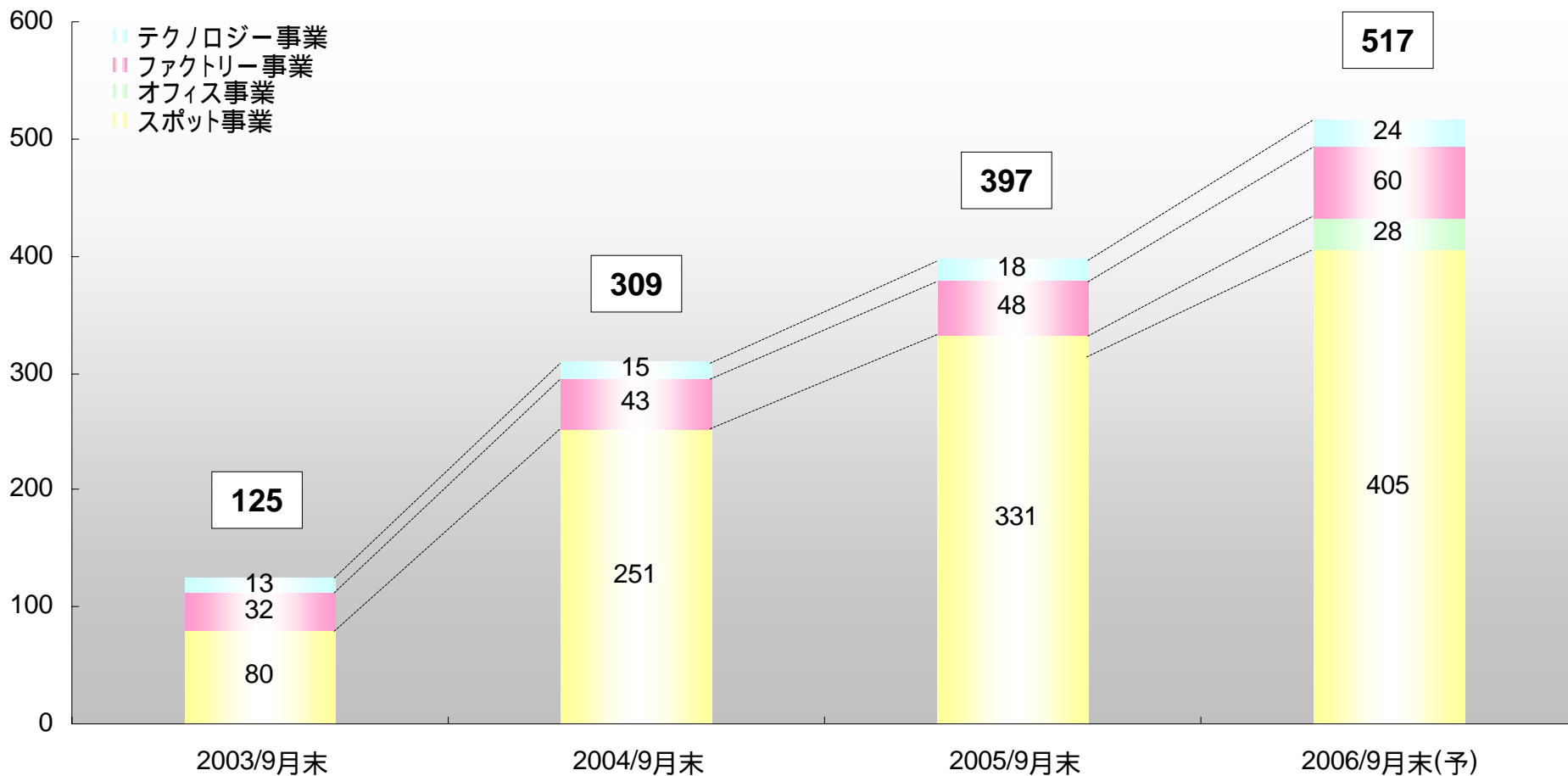
## ■ Fullcast 125 Speedy Growth Planの進捗状況

単位:百万円



2005年9月期セグメント別売上高は、2006年9月期の新セグメント区分に組み替えた金額を記載しております。

単位:件



## 設備投資金額

単位:百万円

ソフトウェア	298	192	596
拠点の工具・器具・備品等	398	384	354
合計	696	576	950



## 通期業績予想

単位:百万円

売上高	95,000	( + 41.3%)
営業利益	5,840	( + 28.1%)
営業利益率	6.1%	
経常利益	5,710	( + 23.8%)
純利益	3,800	( + 101.6%)
EPS:円	13,903 <sup>.52</sup>	
ROE:%	26.5	
期中平均普通株式数	273,312 株	
設備投資額	950	

( )は前年同期伸び率

ご注意

上記計画は現段階での当社の意向であり確約するものではありません。

# Agenda

## ■ Highlight 2005年9月期 実績

### セグメント別営業実績

- ・スポット事業
- ・ファクトリー事業
- ・テクノロジー事業

## ■ 2006年9月期 業績予想

## ■ Fullcast 125 Speedy Growth Planの進捗状況

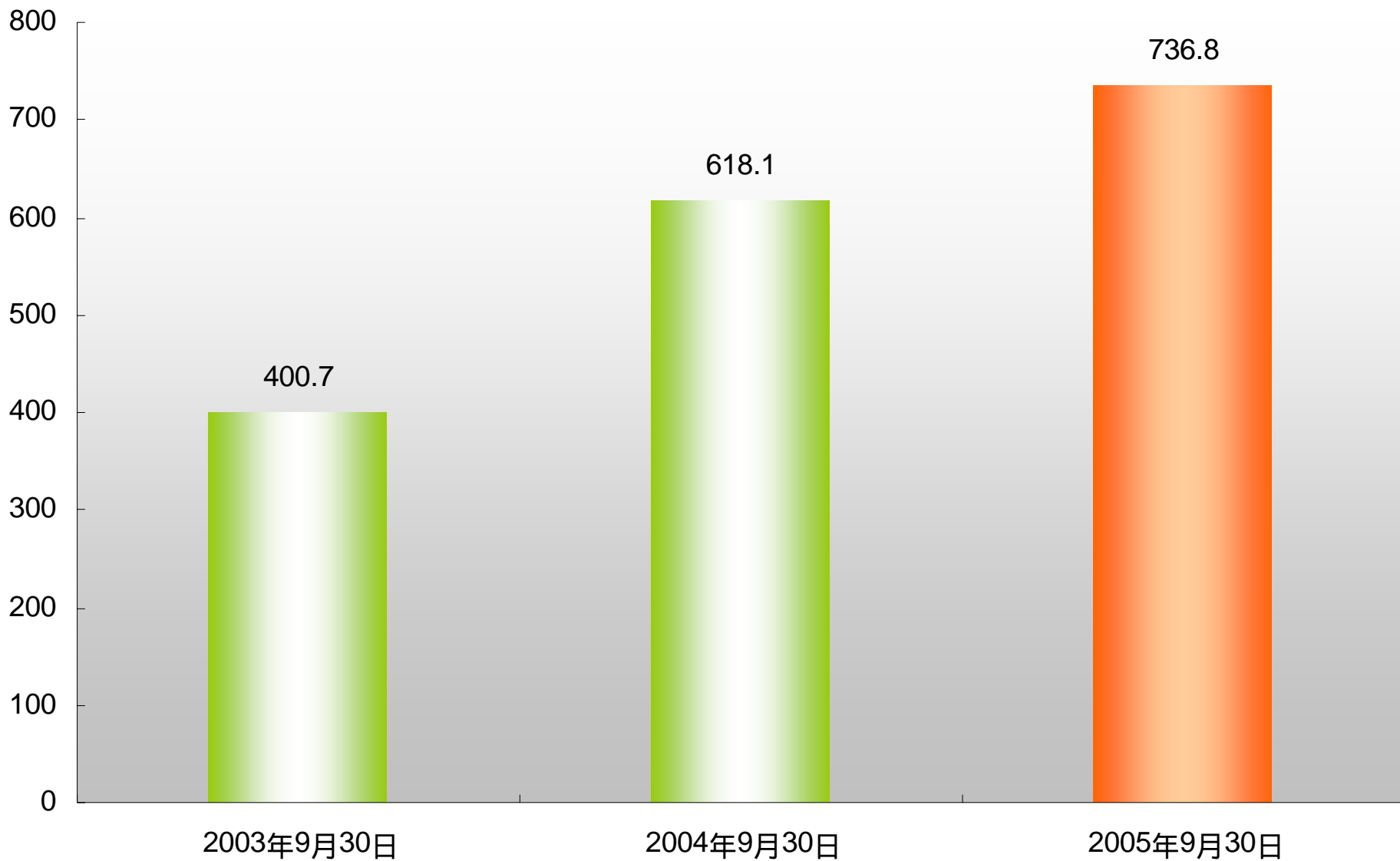
# Fullcast 125

Fullcast : Speedy Growth Plan

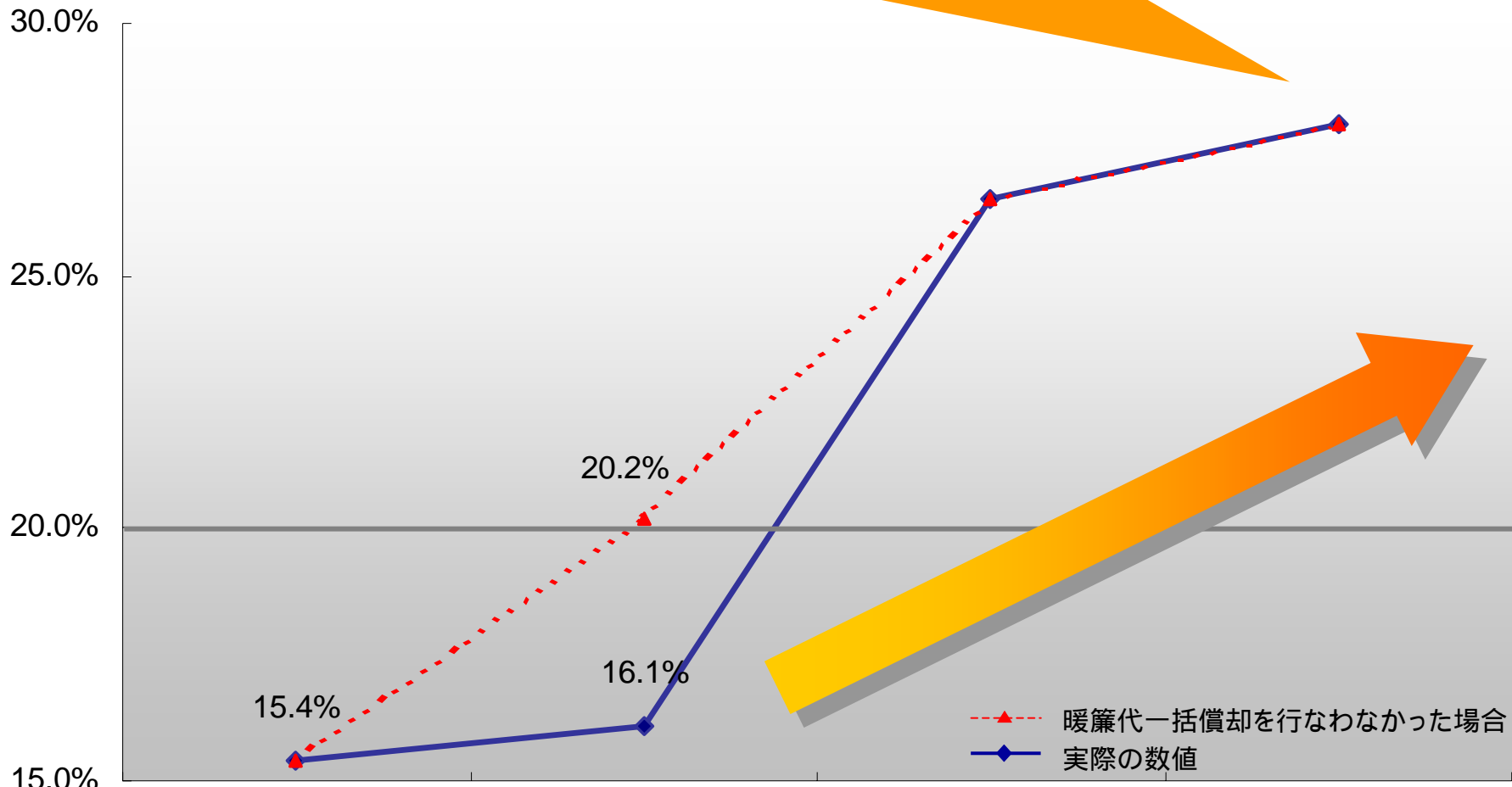
- 1 3年で売上高**1,000**億円超
- 2 ROE **20%**
- 5 純利益 **50**億円

## 株式時価総額

単位: 億円



**ROE20% 2007年9月期目標 純利益50億円**



**純利益**

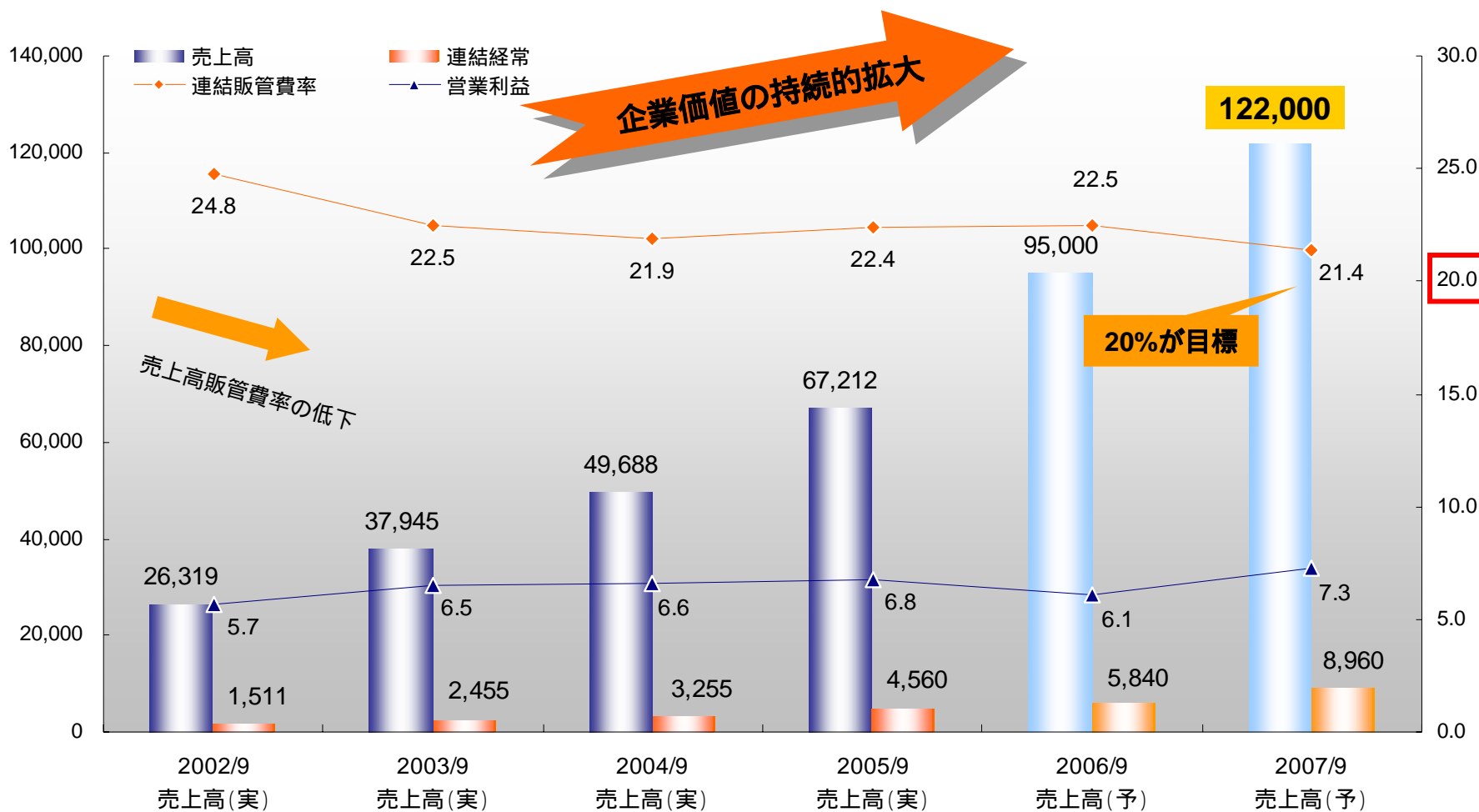
**1,511**

**1,885**

**3,800**

**5,000**

単位:百万円



スポット事業	16,391	22,205	30,814	44,103	52,400	68,100
オフィス事業	-	-	-	-	8,450	11,700
ファクトリー事業	5,824	10,713	12,234	13,787	18,200	22,500
テクノロジー事業	3,361	4,313	6,212	7,707	15,100	18,200
その他事業	742	712	426	1,615	850	1,500

ご注意 上記計画は現段階での弊社の意向であり確約するものではありません。

売上高は外部顧客に対する売上高

## リベラルな人材マーケットにおいて 最もディスクローズされた企業を目指します。

IR担当窓口

お問い合わせ先

電話 03-3780-9507

<http://www.fullcast.co.jp> / e-mail:IR@fullcast.co.jp

Fullcast IR資料は情報の提供を目的としており、投資等を勧誘するものではありません。最終的な判断はご自身でお願いいたします。

また情報の内容につきましては万全を期しておりますが、内容を保証するものではありません。

本文、データなどに関する正確性、信頼性、安全性などから起因する直接的、間接的あるいは程度を問わずこれらの情報によって生じた損害につきましては当社は一切の責任を負いません。Fullcast IR資料の著作権は当社に属し、当社に無断で転用することを禁じます。

# 參考資料



## 会社概要

商 号	株式会社フルキャスト ( FULLCAST CO., LTD. )
設 立	1990年 9月14日
営 業 開 始	1992年10月 1日
株 式 上 場 日	2001年 6月15日 ( JASDAQ ) 2003年 9月 3日 ( 東証2部 ) 2004年 9月 1日 ( 東証1部 )
資 本 金	34億6,410万円
発 行 済 株 式 数	275,964株 ( 自己株式を除いた場合 273,312株 )
本 社	東京都渋谷区
代 表 者	平野 岳史
事 業 目 的	総合人材アウトソーシング業
登 録 ス タ ッ プ 数	1,179,954名

## グループデータ

主 要 事 業	. スポット事業 . テクノロジー事業	. ファクトリー事業 . その他事業
社 員 数	2,155名 ( 派遣技術社員1,003名 )	
拠 点 数	397拠点(全国ネット)	

## 概要

## &lt;2005年9月末日現在のセグメント&gt;

セグメント	
スポット事業	<b>法人名</b> ㈱フルキャスト ㈱フルキャストオフィスサポート ㈱アバユアーズ 他 <b>事業内容</b> 短期系人材サービス業。 顧客企業の繁忙期や業務量の増減に合わせて必要な場合にサービスを提供。 ㈱フルキャストにて物流業務、倉庫内作業、清掃業務、イベント業務などブルーカラー職種を中心に人材サービス。 ㈱フルキャストオフィスサポートでは、オフィス業務やコールセンター業務・セールスプロモーション業務といった事務系の分野における人材サービス。
	<b>法人名</b> ㈱フルキャストファクトリー ㈱フルキャストセントラル 他 <b>事業内容</b> 工場ライン系人材サービス業。 製造現場のライン業務を受注。 ㈱フルキャストファクトリーの対象業種は、水産・食品、機械、電気機器、精密機器、化学・ゴム、繊維・バルブ、輸送用機器、鉄鋼・金属など ㈱フルキャストセントラルは、対象業種を自動車分野に特化。
テクノロジー事業	<b>法人名</b> ㈱フルキャストテクノロジー 他 <b>事業内容</b> 技術系人材サービス。 エレクトロニクス・半導体関連分野を中心としたハード系の開発・製造工程やソフト系の開発工程を主な対象とした技術系人材サービス業、および物流の効率化に関わるシステム開発およびコンサルティング。
	(参考) 派遣技術社員 1,003名
その他事業	<b>法人名</b> ㈱フルキャストテレマーケティング ㈱フルキャストスポーツ 他 <b>事業内容</b> コールセンターの運営。スポーツ選手のマネージメントや移籍に関わるエージェン業務およびスポーツ関連のイベント運営。

## &lt;2005年10月1日からのセグメント&gt;

セグメント	
スポット事業	<b>法人名</b> ㈱フルキャスト ㈱アバユアーズ 他 <b>事業内容</b> 短期系人材サービス業。 顧客企業の繁忙期や業務量の増減に合わせて必要な場合にサービスを提供。 物流業務、倉庫内作業、清掃業務、イベント業務などブルーカラー職種を中心に人材サービス。
	<b>法人名</b> ㈱フルキャストHR総研 ㈱フルキャストテレマーケティング 他 <b>事業内容</b> 人材派遣、再就職支援、人材紹介、新卒就職支援の各人材サービスを複合的に提供。
ファクトリー事業	<b>法人名</b> ㈱フルキャストファクトリー ㈱フルキャストセントラル 他 <b>事業内容</b> 工場ライン系人材サービス業。 製造現場のライン業務を受注。 ㈱フルキャストファクトリーの対象業種は、水産・食品、機械、電気機器、精密機器、化学・ゴム、繊維・バルブ、輸送用機器、鉄鋼・金属など ㈱フルキャストセントラルは、対象業種を自動車分野に特化。
	<b>法人名</b> ㈱フルキャストテクノロジー アジアパシフィックシステム総研㈱ 他 <b>事業内容</b> 技術系人材サービス。 エレクトロニクス・半導体関連分野を中心としたハード系の開発・製造工程やソフト系の開発工程を主な対象とした技術系人材サービス業、および物流の効率化に関わるシステム開発およびコンサルティング。
その他事業	<b>法人名</b> ㈱フルキャストスポーツ 他 <b>事業内容</b> スポーツ選手のマネージメントや移籍に関わるエージェン業務およびスポーツ関連のイベント運営。

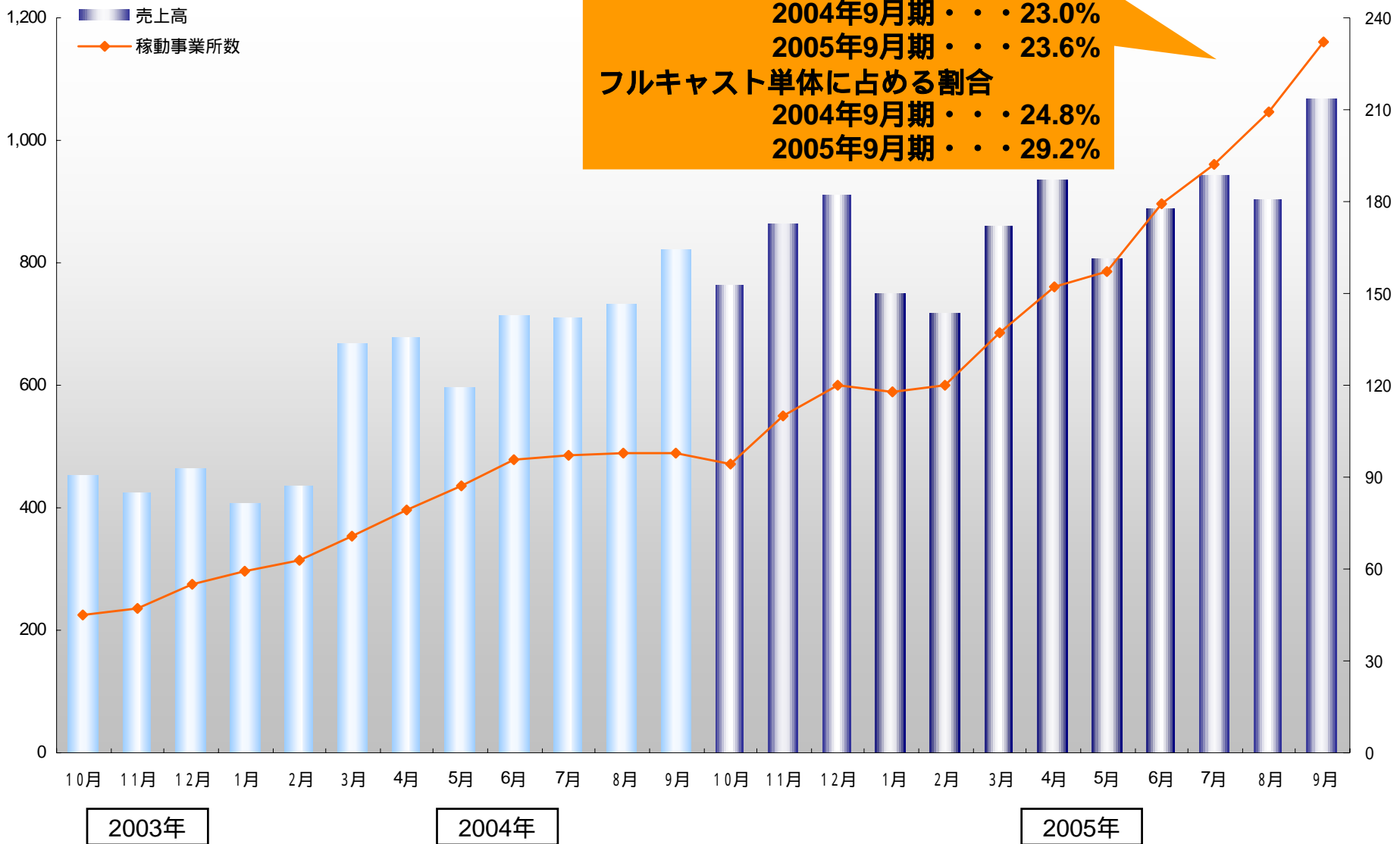
クライアント向けにカスタマイズした案件の実績推移

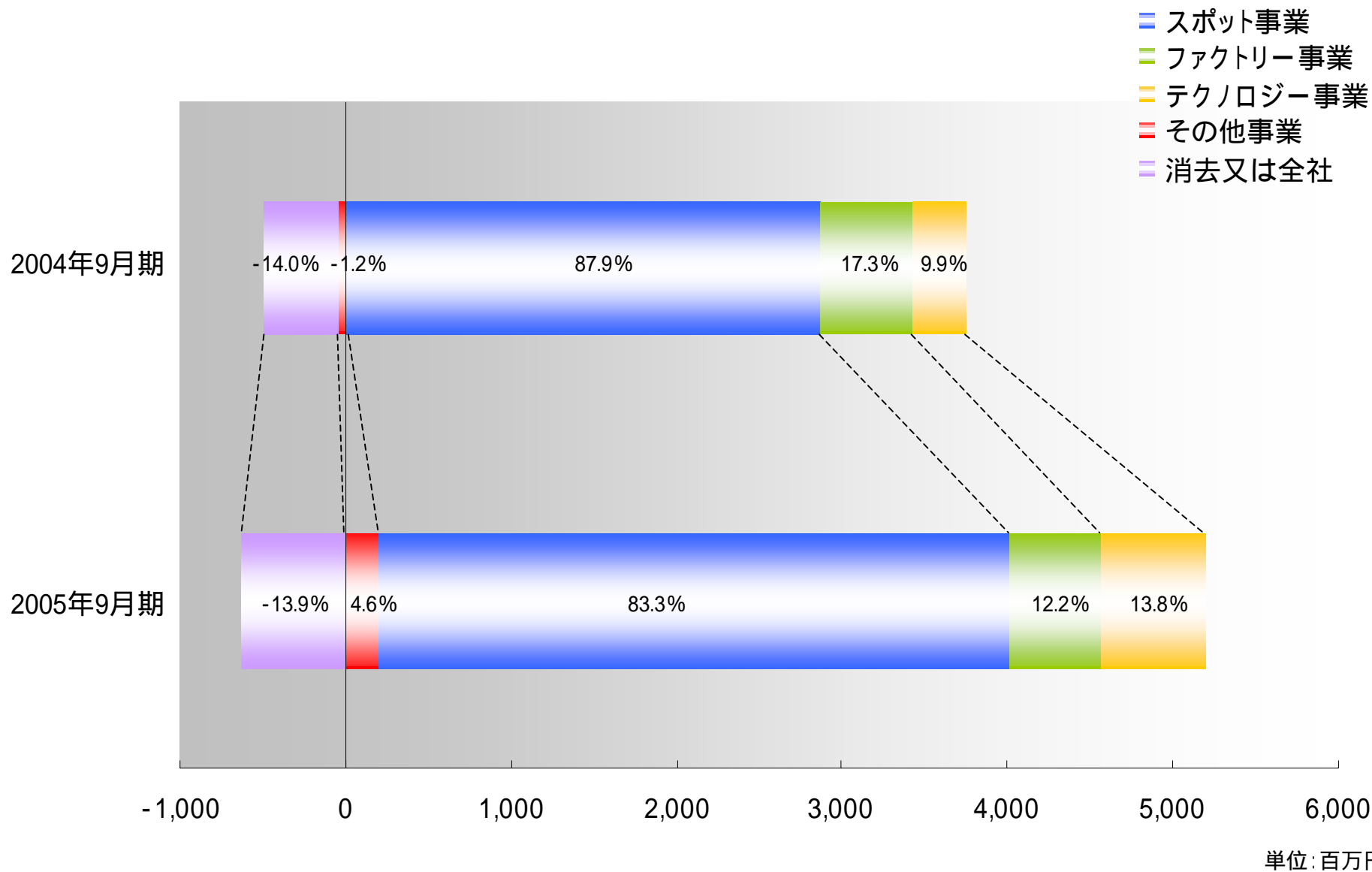
単位:百万円

■ 売上高  
—◆— 稼働事業所数

スポット外部顧客売上高に占める割合  
 2004年9月期・・・23.0%  
 2005年9月期・・・23.6%  
 フルキャスト単体に占める割合  
 2004年9月期・・・24.8%  
 2005年9月期・・・29.2%

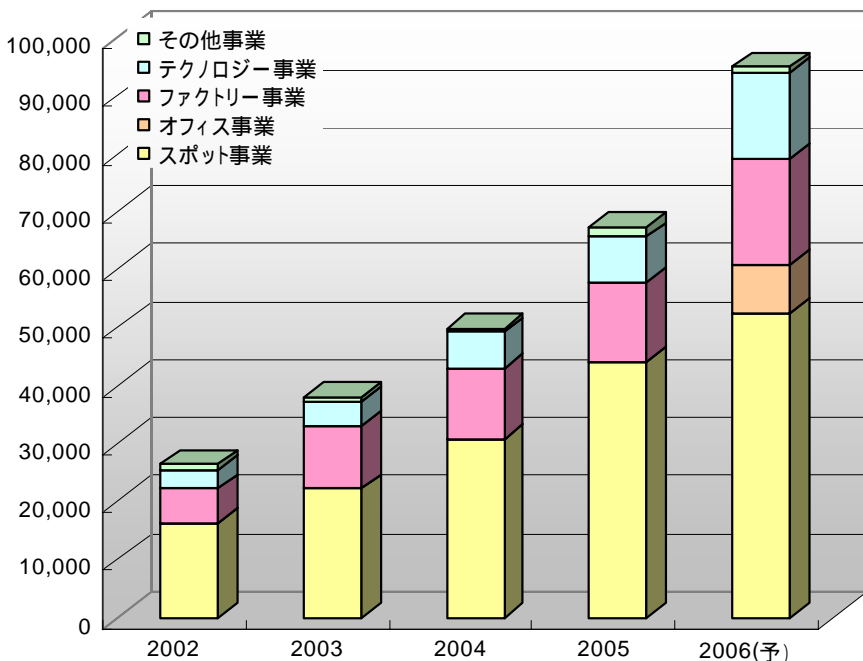
単位:件





## セグメント別売上高推移

単位: 百万円



## セグメント別拠点推移

	2001年 9月末	2002年 9月末	2003年 9月末	2004年 9月末	2005年 9月末	2006年 9月末(予)
スポット事業	47	60	80	251	331	405
オフィス事業	-	-	-	-	-	28
ファクトリー事業	17	22	32	43	48	60
テクノロジー事業	16	15	13	15	18	24
合計	80	97	125	309	397	517

単位: 百万円

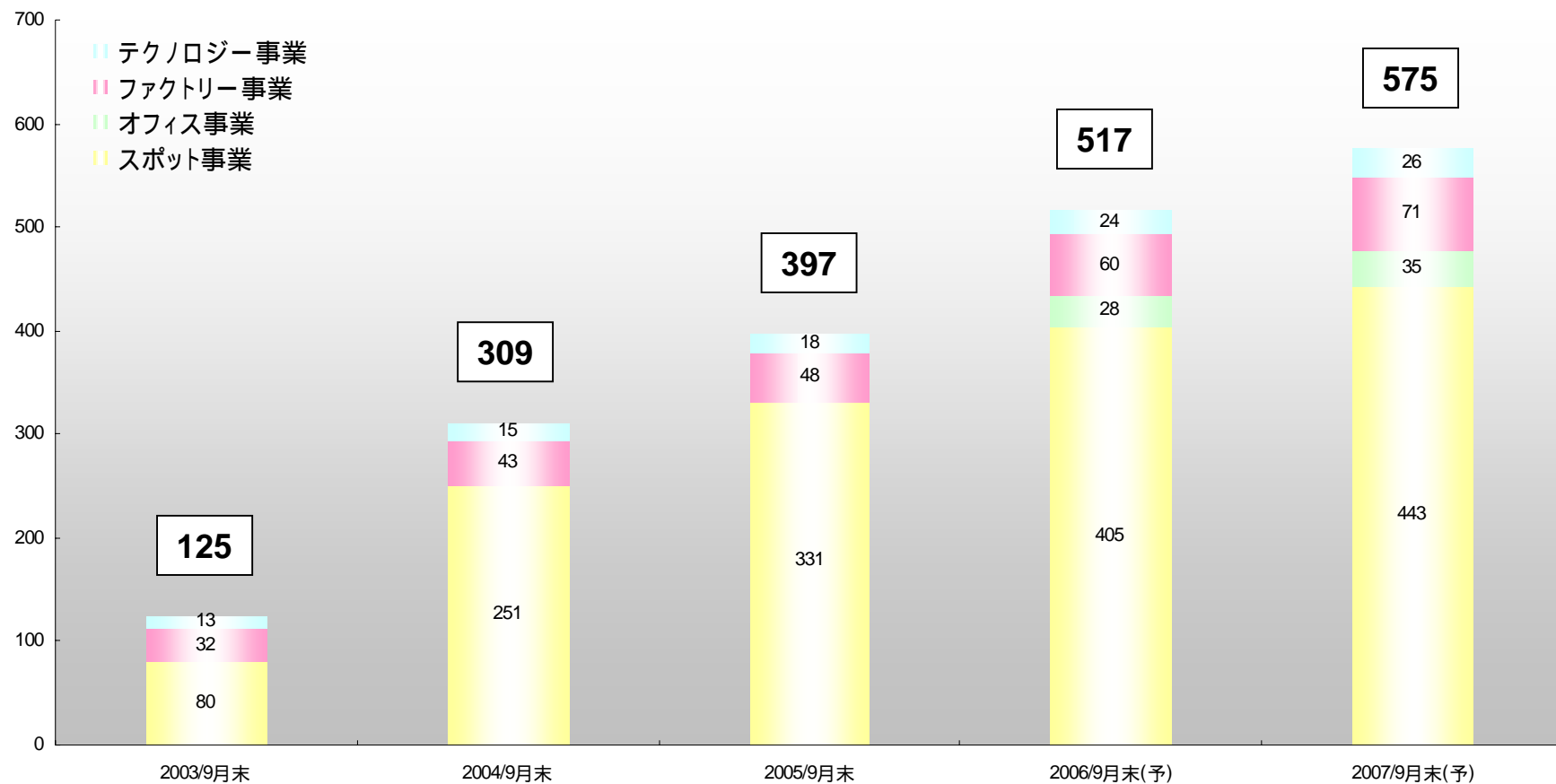
Consolidated Figures	2001	2002	2003	2004	2005	2006(予)
スポット事業 売上高	16,750	16,392	22,206	30,814	44,103	52,400
オフィス事業 売上高	-	-	-	-	-	8,450
ファクトリー事業 売上高	3,461	5,824	10,714	12,234	13,787	18,200
テクノロジー事業 売上高	3,045	3,285	4,313	6,212	7,707	15,100
その他事業 売上高	670	819	713	426	1,615	850
売上高合計	23,926	26,320	37,945	49,688	67,212	95,000
前年比 (%)	41.3%	10.0%	44.2%	30.9%	35.3%	41.3%
営業利益	1,907	1,511	2,455	3,255	4,560	5,840
利益率 (%)	8.0%	5.7%	6.5%	6.6%	6.8%	6.2%
当期利益	941	347	1,197	1,511	1,885	3,800
EBITDA	1,928	1,396	2,843	3,297	4,439	6,731
株主資本	7,726	7,443	8,719	10,977	12,377	16,280
ROE (%)	16.7%	4.6%	14.8%	15.4%	16.1%	26.5%
EPS(円)	22,910	7,902	27,373	5,603.88 <sup>a</sup>	6,896.52	13,903.52
配当(円)	2,000	2,500	5,000	2,000 <sup>b</sup>	2,000	3,000

は外部顧客に対する売上高

a 2003年9月末株式分割割当基準日より1:3として算定

2004年3月末株式分割割当基準日より1:2として算定

b 下期配当分は2004年3月末株式分割割当基準日より1:2として算定



## 設備投資金額

単位: 百万円

ソフトウェア	258	298	192	596	292
拠点の工具・器具・備品等	225	398	384	354	157
合計	483	696	576	950	449